

Heidelberg



Bundestagswahl

am 26. September 2021

im Wahlkreis 274 Heidelberg - Ergebnisse
und Kurzanalyse

Inhaltsverzeichnis

| | |
|--|-----------|
| Das Ergebnis im Überblick | 5 |
| 1. Einleitung | 8 |
| 2. Rechtsgrundlagen..... | 8 |
| 2.1 Wahlgesetze und Wahlordnungen | 8 |
| 2.2 Wahlberechtigung | 9 |
| 2.3 Wählbarkeit | 10 |
| 2.4 Wahlperiode und Wahltermin | 10 |
| 3. Wahlsystem..... | 11 |
| 3.1 Wahlprinzipien | 11 |
| 3.2 Stimmabgabe und Stimmverteilung..... | 12 |
| 3.3 Wahlbezirkseinteilung | 13 |
| 4. Wahlvorschläge | 15 |
| 5. Das Ergebnis im Wahlkreis | 17 |
| 5.1 Wahlberechtigte und Wahlbeteiligung | 17 |
| 5.2 Gültige und ungültige Stimmen | 17 |
| 5.3 Stimmenanteile nach Bewerbern (Erststimmen)..... | 18 |
| 5.4 Stimmenanteile nach Parteien (Zweitstimmen)..... | 19 |
| 6. Das Ergebnis auf Gemeindeebene..... | 22 |
| 6.1 Wahlbeteiligung | 22 |
| 6.2 Gültige und ungültige Stimmen | 24 |
| 6.3 Stimmenanteile nach Bewerbern (Erststimmen)..... | 24 |
| 6.4 Stimmenanteile nach Parteien (Zweitstimme)..... | 27 |
| 7. Das Ergebnis in der Stadt Heidelberg | 29 |
| 7.1 Wahlbeteiligung | 29 |
| 7.2 Gültige und ungültige Stimmen | 30 |
| 7.3 Stimmenanteile nach Bewerbern (Erststimmen)..... | 31 |

| | |
|---|-----------|
| 7.4 Stimmenanteile nach Parteien (Zweitstimmen)..... | 32 |
| 8. Schwerpunktbehandlungen..... | 34 |
| 8.1 Das Ergebnis im Vergleich zum bundesweiten Ergebnis..... | 34 |
| 8.2 Längerfristige Entwicklung in der Stadt Heidelberg (Zweitstimmen)..... | 38 |
| 8.3 Briefwahl..... | 41 |
| 8.4 Verhältnis von Erst- und Zweitstimme | 44 |
| 9. Fazit für den Wahlkreis 274 Heidelberg und die Stadt Heidelberg | 45 |
| Anhang A..... | |
| Anhang B..... | |
| Anhang C..... | |
| Abbildungsverzeichnis..... | |

Das Ergebnis im Überblick

Am 26. September 2021 waren die Bürgerinnen und Bürger zum 20. Mal aufgefordert, über die Zusammensetzung des Deutschen Bundestags zu entscheiden. Im Wahlkreis 274 Heidelberg beteiligten sich 177.868 der 218.431 wahlberechtigten Bürgerinnen und Bürgern. Dies entspricht einer Wahlbeteiligung von 81,4 Prozent (2017: 82,2 Prozent). Die Wahlbeteiligung blieb trotz der Corona-Pandemie nahezu konstant und verringerte sich lediglich um 0,8 Prozentpunkte im Vergleich zur Bundestagswahl 2017.

Ergebnis der Erststimmen

Dreizehn Kandidatinnen und Kandidaten bewarben sich bei der Bundestagswahl 2021 im Wahlkreis 274 Heidelberg um das Direktmandat (Erststimme). Mit 30,2 Prozent (53.288 Stimmen) sichert sich Dr. Brantner, Franziska (GRÜNE) das Direktmandat, gleichzeitig stellt dieses Ergebnis einen Gewinn von 13,5 Prozentpunkten gegenüber der Bundestagswahl 2017 dar. Die CDU muss mit Föhr, Alexander im Vergleich zur letzten Wahl erneut einen starken Rückgang hinnehmen (-8,6 Prozentpunkte) und erzielte ein Erststimmenergebnis von 24,1 Prozent (42.582 Stimmen). Deutliche Verluste von 5,9 Prozentpunkten musste auch Krämer, Elisabeth (SPD) hinnehmen, allerdings sichert sie sich den dritten Platz mit einem Stimmenanteil von 20,2 Prozent (35.602 Stimmen). Diese drei Parteien vereinten fast 75 Prozent aller Erststimmen auf sich.

Bei den weiteren Parteien stach besonders Nusser, Tim (FDP) heraus, welcher ein Ergebnis von 9,0 Prozent erreicht (2017: 6,6 Prozent, +2,4 Prozentpunkte). Dr. Kaufmann, Malte (AfD) konnte 6,1 Prozent der Erststimmen für sich erzielen (2017: 8,9 Prozent, -2,8 Prozentpunkte). Kızıldaş, Zara verringert das Ergebnis der Partei DIE LINKE auf 4,0 Prozent (2017: 6,1 Prozent, -2,1 Prozentpunkte). Sowohl Schmitz, Franziskus (Die PARTEI) mit 1,2 Prozent, als auch Schweigert, Bernhard (MLPD) mit 0,1 Prozent kommen auf das gleiche Ergebnis wie bei der Vorwahl 2017. Brenzel, Daniel bringt die Partei FREIE WÄHLER auf 1,6 Prozent (2017: 1,0 Prozent, +0,6 Prozentpunkte).

Weiterhin beteiligten sich vier Parteien zum ersten Mal bei der Bundestagswahl. Dabei erzielt Becker, Ulrich (dieBasis) 1,7 Prozent, Vlachopoulos, Wasilios (Die Humanisten) 0,3 Prozent, Willaredt, Verena (Volt) 1,0 Prozent und Dr. Benjes, Friederike (Klimaliste BW) 0,6 Prozent.

Neben Dr. Brantner, Franziska (GRÜNE), die über das Direktmandat in den 20. Deutschen Bundestag einzieht, gehört auch Dr. Kaufmann, Malte (AfD) dem Parlament an.

Abbildung 1 fasst die Ergebnisse für die Bundestagswahl 2021 zusammen. Dabei beziehen sich die Vergleichswerte für Föhr (CDU), Krämer (SPD), Nusser (FDP), Kızıldaş (DIE LINKE), Schmitz (Die Partei) und Brenzel (FREIE WÄHLER) jeweils auf einen anderen Direktkandidaten beziehungsweise auf eine andere Direktkandidatin bei der Bundestagswahl 2017.

Ergebnis der Zweitstimmen

Gewinner der Bundestagswahl 2021 sind klar die GRÜNEN. Die Partei konnte ihre Anzahl an Wählerinnen und Wählern im Wahlkreis 274 Heidelberg um 50 Prozent von 30.491 (2017) auf 45.314 (2021) erhöhen. Mit 25,6 Prozent (+8,5 Prozentpunkte) gehen sie erstmals als stärkste Kraft aus der Bundestagswahl 2021 hervor.

Bei den Zweitstimmen ist die CDU die große Verliererin. Mit einem Verlust von fast 10 Prozentpunkten (-9,1 Prozentpunkte) fallen die Christdemokraten auf den dritten Platz hinter die SPD. 2017 stimmten noch 53.138 Personen für die Union, 2021 waren es nur noch 36.783 Wählerinnen und Wähler.

Nachdem die SPD bei der Bundestagswahl 2017 Verluste hinnehmen musste und unter die 20-Prozentmarke rutsche, kann sich die Partei im Jahr 2021 über einen Zugewinn von 4,3 Prozentpunkten freuen. In absoluten Zahlen stimmten 2021 40.275 Wählerinnen und Wähler für die Sozialdemokraten, 2017 waren es 32.806.

Die Liberalen steigen bei den Zweitstimmen um 0,4 Prozentpunkte auf 13,1 Prozent (2017: 12,7 Prozent). 23.240 Wählerinnen und Wähler votierten am 26. September für die FDP. Mit 6,1 Prozent der Stimmen (2017: 9,5 Prozent) reduzierte sich das Ergebnis der AfD um 3,4 Prozentpunkte und bei 10.821 Stimmen positionieren sie sich erneut an fünfter Stelle im Wahlkreis 274 Heidelberg. Die LINKE konnte 8.624 Wählerinnen und Wähler auf sich vereinen. Das entspricht einem Anteil von 4,9 Prozent bei den Zweitstimmen und einem Verlust von 3,5 Prozentpunkten gegenüber der Bundestagswahl 2017. Die 18 sonstigen Parteien verbuchten im Wahlkreis 274 Heidelberg zusammen 6,6 Prozent der Stimmen. Unter ihnen scheidet dieBasis mit einem Stimmenanteil von 1,4 Prozent am besten ab.

Abbildung 2 fasst die Zweitstimmenergebnisse für die Bundestagswahl 2021 zusammen.

Weitere detaillierte Informationen zur Bundestagswahl 2021 sind grafisch sowie kartografisch aufbereitet und im Internet abrufbar unter <http://www.heidelberg.de/wahlatlas>.

Abbildung 1 Ergebnis der Bundestagswahl 2021 (Erststimmen) im Vergleich zu 2017

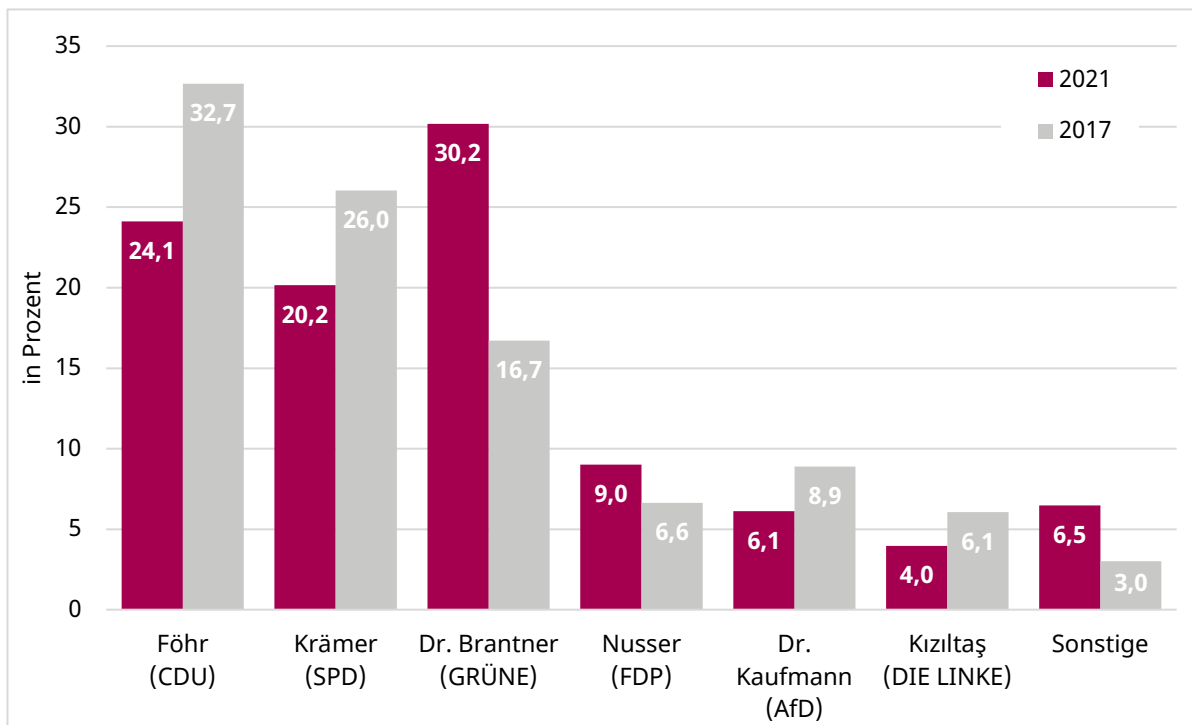
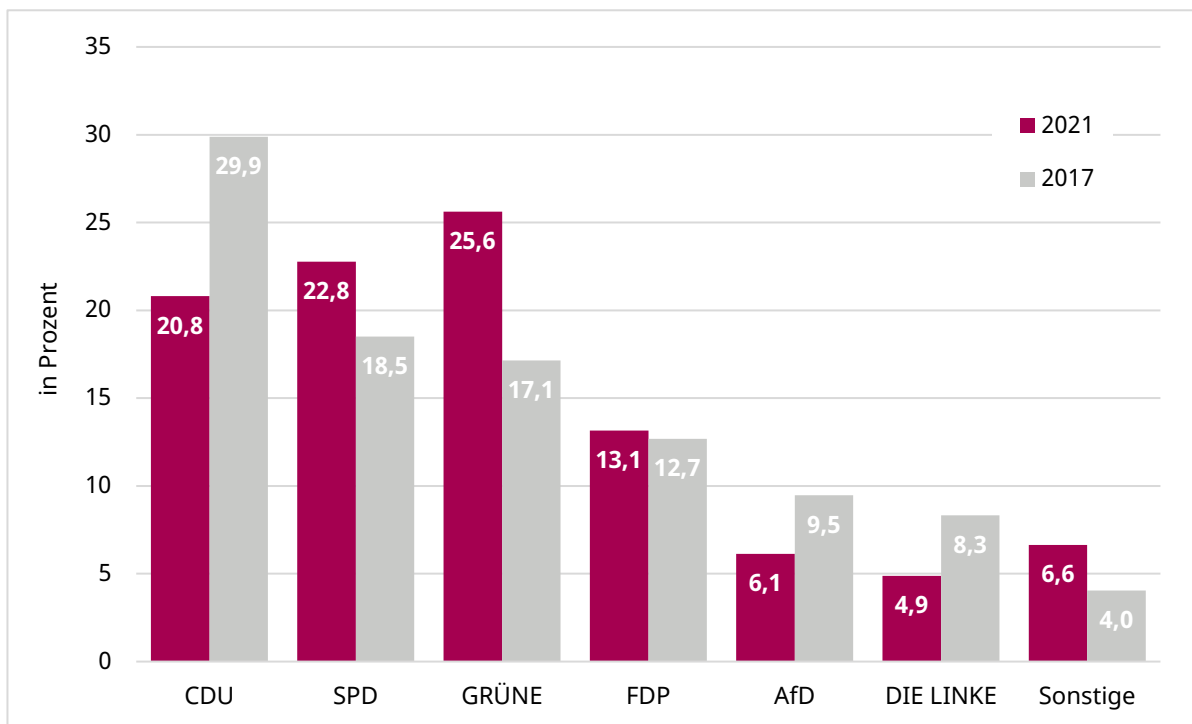


Abbildung 2 Ergebnis der Bundestagswahl 2021 (Zweitstimmen) im Vergleich zu 2017



1. Einleitung

Am 26. September 2021 waren die wahlberechtigten Bürgerinnen und Bürger zum 20. Mal aufgefordert über die Zusammensetzung des Deutschen Bundestags zu entscheiden.

Der vorliegende Berichtsband beschreibt und analysiert das Ergebnis der Wahlen im Wahlkreis 274 Heidelberg. In einem durch Karten und Abbildungen illustrierten Textteil wird das Ergebnis der Bundestagswahl kompakt dargestellt und kommentiert.

Die ersten Kapitel geben einen Überblick über die Rechtsgrundlagen und das Wahlsystem. Bei der Ergebnisdarstellung umfasst Kapitel 5 den gesamten Wahlkreis, in Kapitel 6 wird das Ergebnis auf Gemeindeebene betrachtet und Kapitel 7 beschäftigt sich mit den Resultaten der Bundestagswahl in der Stadt Heidelberg. Kapitel 8 behandelt ausgewählte Schwerpunktthemen. Dazu zählt ein Vergleich der Ergebnisse im Wahlkreis mit den bundesweiten Ergebnissen, die längerfristigen Entwicklungen bei Bundestagswahlen in Heidelberg, eine Betrachtung der Briefwahlergebnisse, sowie der Vergleich der Erst- und Zweitstimmenergebnisse. Pandemiebedingt wurde ein deutlicher Anstieg der Briefwählerinnen und -wähler erwartet. Daher haben sich die Wahlbezirke in einigen Gemeinden grundlegend verändert. So ist es leider nicht mehr möglich eine kleinräumige Analyse der Parteienhochburgen durchführen. Kapitel 9 zieht ein Fazit für den gesamten Wahlkreis und die Stadt Heidelberg.

Detaillierte Ergebnisse sind dem Tabellenanhang (Anhang A) zu entnehmen.

2. Rechtsgrundlagen

Der Deutsche Bundestag ist die Volksvertretung der Bundesrepublik Deutschland und als maßgebliches Gesetzgebungsgremium ihr wichtigstes Organ. Er besteht aus Abgeordneten des deutschen Volkes, die in allgemeiner, unmittelbarer, freier, gleicher und geheimer Wahl auf vier Jahre gewählt werden. Dieser Abschnitt benennt und erläutert die wesentlichen Rechtsgrundlagen für die Wahl zum 20. Deutschen Bundestag.

2.1 Wahlgesetze und Wahlordnungen

Für die Vorbereitung und Durchführung der 20. Wahl zum Deutschen Bundestag waren insbesondere folgende Rechtsgrundlagen maßgeblich.

Artikel 38 und 39 des Grundgesetzes (GG): Grundsätze für die Wahl der Abgeordneten des Deutschen Bundestags, sowie für den Zusammentritt und die Wahlperiode des Bundestags.

Bundeswahlgesetz (BWG) in der Fassung der Bekanntmachung vom 23. Juli 1993 (BGBl. S. 1288, 1594), zuletzt geändert durch Artikel 2 des Gesetzes vom 3. Juni 2021 (BGBl. I S. 1482). Das Bundeswahlgesetz enthält nähere Vorschriften zum Verfahren bei Bundestagswahlen, unter anderem über das Wahlsystem, die Wahlorgane, die Wählbarkeit, die Wahlhandlung und die Feststellung des Wahlergebnisses.

Bundeswahlordnung (BWO) in der Fassung der Bekanntmachung vom 19. April 2002 (BGBl. I S. 1376), zuletzt geändert durch Artikel 10 des Gesetzes vom 19. Juni 2020 (BGBl. I S. 1328). Die Bundeswahlordnung enthält unter anderem Regelungen über die Feststellung und in die Tätigkeit der Wahlorgane, die Voraussetzungen für die Aufnahme in das Wählerverzeichnis, die Zulassung von Wahlvorschlägen und die Briefwahl.

Abgeordnetengesetz (AbgG) in der Fassung der Bekanntmachung vom 21. Februar 1996 (BGBl. I S. 326), zuletzt geändert durch Artikel 1 des Gesetzes vom 8. Oktober 2021 (BGBl. I S. 4650). Das Abgeordnetengesetz regelt die Rechtsverhältnisse der Mitglieder des Deutschen Bundestages. Dazu gehören Regelungen zur Bewerbung um ein Mandat, zur Rechtsstellung der in den Bundestag gewählten Angehörigen des öffentlichen Dienstes, zu Leistungen an Abgeordnete und ehemalige Abgeordnete, sowie zur Unabhängigkeit der Abgeordneten und zum Recht der Bundestagsfraktionen.

Parteiengesetz (PartG) in der Fassung der Bekanntmachung vom 31. Januar 1994 (BGBl. I S. 149), zuletzt geändert durch Artikel 4 des Gesetzes vom 10. August 2021 (BGBl. I S. 3436). Das Parteiengesetz enthält die näheren Regelungen des Parteienrechts, insbesondere über die verfassungsrechtliche Stellung und Aufgaben der Parteien. Darüber hinaus enthält es Vorschriften über einzelne Bereiche des Parteiwesens, wie die Namensgebung und innere Ordnung der Parteien, die Gleichbehandlung, Grundsätze und Umfang der staatlichen Finanzierung, die Rechenschaftslegung und den Vollzug des Verbots verfassungswidriger Parteien.

Wahlprüfungsgesetz (WahlPrG) in der im Bundesgesetzblatt Teil III, Gliederungsnummer 111-2, veröffentlichten und bereinigten Fassung, zuletzt geändert durch Artikel 11 der Verordnung vom 19. Juni 2020 (BGBl. I S. 1328). Das Wahlprüfungsgesetz regelt das Verfahren, mit dem über die Gültigkeit der Wahlen zum Deutschen Bundestag entschieden wird.

Wahlstatistikgesetz (WStatG) in der Fassung der Bekanntmachung vom 21. Mai 1999 (BGBl. I S. 1023), zuletzt geändert durch Artikel 1a des Gesetzes vom 27. April 2013 (BGBl. I S. 962). Das Wahlstatistikgesetz ist Rechtsgrundlage für die Durchführung der allgemeinen und der repräsentativen Wahlstatistik bei der Wahl zum Deutschen Bundestag und bei der Wahl der deutschen Abgeordneten des Europäischen Parlaments. Es regelt Maßnahmen zum Schutz von Wahl- und Statistikgeheimnis.

2.2 Wahlberechtigung

Wahlberechtigt sind bei der Bundestagswahl alle Deutschen im Sinne des Artikels 116, Absatz 1 GG, die am Wahltag

- das 18. Lebensjahr vollendet,
- seit mindestens drei Monaten in der Bundesrepublik Deutschland eine Wohnung innehaben oder sich sonst gewöhnlich aufhalten und
- nicht nach § 13 des BWG vom Wahlrecht ausgeschlossen sind.

Wahlberechtigt sind bei Vorliegen der sonstigen Voraussetzungen auch diejenigen Deutschen im Sinne des Artikels 116, Absatz 1 des Grundgesetzes, die am Wahltag außerhalb der Bundesrepublik Deutschland leben, sofern sie nach Vollendung ihres 14. Lebensjahres mindestens 3 Monate ununterbrochen in der Bundesrepublik Deutschland eine Wohnung innegehabt oder sich sonst gewöhnlich aufgehalten haben und dieser Aufenthalt nicht länger als 25 Jahre zurückliegt oder aus anderen Gründen persönlich und

unmittelbar Vertrautheit mit den politischen Verhältnissen in der Bundesrepublik Deutschland erworben haben und von ihnen betroffen sind.

Ausgeschlossen vom Wahlrecht ist, wer infolge Richterspruchs das Wahlrecht nicht besitzt.

2.3 Wählbarkeit

Bei der Bundestagswahl ist wählbar, wer am Wahltag

- Deutscher im Sinne des Artikels 116, Absatz 1 GG ist und
- das 18. Lebensjahr vollendet hat.

Nicht wählbar ist,

- wer nach § 13 (BWG) vom Wahlrecht ausgeschlossen ist oder
- wer infolge Richterspruchs die Wählbarkeit oder die Fähigkeit zur Bekleidung öffentlicher Ämter nicht besitzt.

2.4 Wahlperiode und Wahltermin

Nach Artikel 39 GG wird der Bundestag in der Regel auf vier Jahre gewählt. Seine Wahlperiode endet mit dem Zusammentritt des neuen Bundestages.

Nach § 16 BWG bestimmt die Bundespräsidentin oder der Bundespräsident den Tag der Hauptwahl (Wahltag). Wahltag muss ein Sonntag oder gesetzlicher Feiertag sein. Die Wahl zum 20. Deutschen Bundestag fand entsprechend der Anordnung des Bundespräsidenten über die Bundestagswahl 2021 vom 8. Dezember 2020 (BGBl. I S. 2769) am Sonntag, dem 26. September 2021, statt.

3. Wahlsystem

Nach Artikel 38 GG werden die Abgeordneten des Deutschen Bundestages in allgemeiner, unmittelbarer, freier, gleicher und geheimer Wahl gewählt.

Allgemeine Wahl bedeutet, dass das Wahlrecht nicht an Herkunft, Geschlecht oder ähnliche Unterscheidungsmerkmale gebunden ist. Unmittelbare Wahl bedeutet, dass der Wahlakt direkt zur Bestimmung der Abgeordneten führen muss. Der Grundsatz der freien Wahl soll eine freie Willensentscheidung sein und Beeinflussungsversuche verhindern. Zur Freiheit der Wahl gehört in Deutschland auch das Recht, sich an Wahlen nicht zu beteiligen. Der Grundsatz der Gleichheit der Wahl verlangt, dass alle Stimmen das gleiche Gewicht haben und alle Wahlberechtigten eine weitgehende formale Gleichbehandlung genießen. Die Stimmabgabe in der Wahlkabine muss geheim erfolgen, damit die Wählerin oder der Wähler nicht beeinflusst oder unter Druck gesetzt werden kann.

In diesem Abschnitt werden die wesentlichen Merkmale des Wahlsystems knapp beschrieben.

3.1 Wahlprinzipien

Der Deutsche Bundestag wird nach dem Verhältniswahlrecht gewählt, in das Elemente des Mehrheitswahlrechts integriert sind. Aufgrund der Möglichkeit zur Direktwahl von Personen in den Wahlkreisen wird das deutsche Wahlrecht auch als personalisierte Verhältniswahl bezeichnet.

Jede Wählerin und jeder Wähler hat bei der Bundestagswahl zwei Stimmen: die Erst- und die Zweitstimme. Mit der Erststimme bestimmen die Wählerinnen und Wähler mit relativer Mehrheit ihre WahlkreisvertreterInnen. Mit der Zweitstimme entscheiden sie über das Kräfteverhältnis der Parteien im Bundestag.

Bei der Wahl zum Deutschen Bundestag ist die Zweitstimme maßgeblich für die Sitzverteilung. Der Bundestag umfasst mindestens 598 Sitze. Davon ziehen 299 Abgeordnete über das Direktmandat in den Bundestag ein, die restlichen Abgeordneten über die Landeslisten.

Erhält eine Partei weniger als fünf Prozent aller bundesweit abgegebenen Stimmen, scheitert sie an der Sperrklausel und ist nicht im Bundestag vertreten. Eine Ausnahme gilt, wenn die Partei mindestens drei Direktmandate erringt (Grundmandatsklausel). In diesem Fall wird die Partei bei der Verteilung der Sitze auf die Landeslisten berücksichtigt. Diese Ausnahmeregelung griff zur Bundestagswahl 2021 für DIE LINKE. Obwohl sie an der Fünf-Prozent-Hürde scheiterte, zieht die Partei dank der Sonderregelung mit genau drei Direktmandaten in den Bundestag ein.

Erringt eine Partei mehr Direktmandate als ihr gemäß des Zweitstimmenergebnisses zustehen, bleiben diese Überhangmandate erhalten, da direkt gewählte Kandidatinnen und Kandidaten zugelassen werden müssen. Das 2013 geänderte Wahlrecht sollte dazu führen, dass die Verteilung der Parlamentssitze besser der tatsächlichen Stärke der Parteien entspricht. Dies wurde erreicht durch eine Aufwertung der Zweitstimme des Wählers, auch „Parteistimme“ genannt, die bisher gegen die personalisierte Erststimme zurückgestanden hatte.

Es galt bis zum Jahr 2012: Alle Kandidaten, die ein Direktmandat erringen, haben einen Sitz im Parlament sicher. Seit 2013 galt: Wenn eine Partei mehr Direktkandidaten ins Parlament bringt, als ihr eigentlich durch die Zweitstimmen der Wähler zustehen, dann erhalten künftig die anderen Parteien „Ausgleichsmandate“. Im Ergebnis entsprach die Sitzverteilung im Bundestag genau dem jeweiligen Anteil an „Parteistimmen“, das heißt Zweitstimmen der Wähler. In den Landesparlamenten war diese Regelung schon länger gültig.

Als Folge dieses für den Bund geänderten Wahlrechtes bestand der 19. Deutsche Bundestag aus 709 Mitgliedern. Also 111 mehr als die im Bundeswahlgesetz vorgesehene Regelgröße.

Daher hat der Bundestag für die Bundestagswahlen ab 2021 folgende Wahlrechtsänderungen beschlossen:

Anrechnung von Direktmandaten auf die Listenmandate: Durch die teilweise Anrechnung von Direktmandaten auf Landesmandate der gleichen Partei in anderen Bundesländern auf der ersten Stufe soll ein weiterer Aufwuchs vermieden werden. Hierzu wird wie bisher auf der ersten Stufe die prozentuale Verteilung der Listenmandate für die Parteien in den Bundesländern ermittelt. Neu eingeführt wurde die Regelung, dass jeder Landesliste der höhere Wert aus entweder der im Land errungenen Direktmandate oder auf ganze Sitze aufgerundeten Mittelwert zwischen diesen und den für die Landesliste der Partei nach der ersten Stufe ermittelten Sitze zugeordnet wird.

Dieser zusätzlich eingeführte Berechnungsschritt kann zu einer Reduzierung der garantierten Mindestsitzzahlen im anschließenden Ausgleichsverfahren der zweiten Stufe führen und dient der Kompensation eines Teils der Überhangmandate.

Die Wahlrechtsänderung 2020 sieht zudem vor, dass das Ausgleichsverfahren erst nach 3 Überhangmandaten einsetzt. Bei der Berechnung der Sitzzahlerhöhung auf der zweiten Stufe (Ausgleichsmandate) werden bis zu drei nicht anrechenbare Direktmandate nicht berücksichtigt und erst danach setzt der Ausgleich durch die Sitzzahlerhöhung ein.

Dadurch können künftig bis zu drei unausgeglichene Überhangmandate entstehen. Der nichtdurchgeführte Vollaussgleich aller Überhangmandate dient der Reduzierung der Bundestagsmandate.

Bei der Bundestagswahl 2021 erzielte die CDU/CSU deutschlandweit 43 Überhangmandate, die SPD 3. Allein 11 der Überhangmandate für die CDU wurden in Baden-Württemberg vergeben. Diese Abweichung von der relativen Parteistärke wurde durch insgesamt 126 Ausgleichsmandate aufgewogen. Davon gingen 36 an die SPD, 29 Sitze an die CDU, 24 Sitze an die GRÜNE, 16 Sitze an die FDP, 14 Sitze an die AfD und 7 Sitze an DIE LINKE. Die Regelungen des seit 2013 gültigen Wahlrechts führen 2021 somit zu einem historisch großen Bundestag mit 735 Vertreterinnen und Vertretern.

3.2 Stimmabgabe und Stimmverteilung

Die persönliche Stimmabgabe erfolgt im Regelfall am Wahltag in dem für die wahlberechtigten Bürgerinnen und Bürger zuständigen Wahlbezirk (Wahllokal). Wahlberechtigte, die auf Antrag einen Wahlschein erhalten haben, können durch Briefwahl oder in einem beliebigen Wahlbezirk ihres Wahlkreises wählen (§ 14 BWG).

Für Erst- und Zweitstimme gilt, dass der Wählerwille zweifelsfrei erkennbar sein muss. Die Verwendung nichtamtlicher Stimmzettel, beigefügten Gegenständen oder das Wahlgeheimnis verletzende Wahlbriefe, sowie eine Leerabgabe führen zur Ungültigkeit beider Stimmen (§ 39 BWG).

Die Sitzverteilung bei der Bundestagswahl 2021 erfolgte nach dem Berechnungsverfahren Sainte-Laguë/Schepers. Bei diesem Verfahren, auch Divisormethode mit Standardrundung genannt, werden die Zweitstimmenanteile der Parteien durch einen gemeinsamen Divisor geteilt. Die sich ergebenden Quotienten werden zu Sitzzahlen gerundet, das heißt bei einem Bruchteilrest von mehr oder weniger als 0,5 wird auf-, beziehungsweise abgerundet; bei einem Rest von genau 0,5 entscheidet das Los. Der Divisor wird dabei so bestimmt, dass die Sitzzahl in der Summe mit der Gesamtzahl der zu vergebenden Mandate übereinstimmt.

3.3 Wahlbezirkseinteilung

Das Bundesgebiet war bei der Bundestagswahl 2021 in 299 Wahlkreise eingeteilt. Die Einteilung des Wahlgebietes in Wahlkreise für die Wahl zum 20. Deutschen Bundestag ist in der Anlage 2 zu § 2 Abs. 2 des Bundeswahlgesetzes beschrieben.

Nach § 3 des BWG muss die Zahl der Wahlkreise in den einzelnen Ländern deren Bevölkerungsanteil so weit wie möglich entsprechen. Die Bevölkerungszahl eines Wahlkreises soll nicht mehr als 15 von Hundert nach oben oder unten von der durchschnittlichen Bevölkerungszahl der Wahlkreise abweichen; beträgt die Abweichung mehr als 25 von Hundert, ist eine Neuabgrenzung vorzunehmen.

Zur Bundestagswahl 2021 blieb die Verteilung der Wahlkreise auf die Bundesländer unverändert. In Bayern, Brandenburg und Nordrhein-Westfalen wurden Wahlkreise neu zugeschnitten, um eine Abweichung von mehr als 25 Prozent von der durchschnittlichen Bevölkerungszahl der Wahlkreise zu vermeiden.

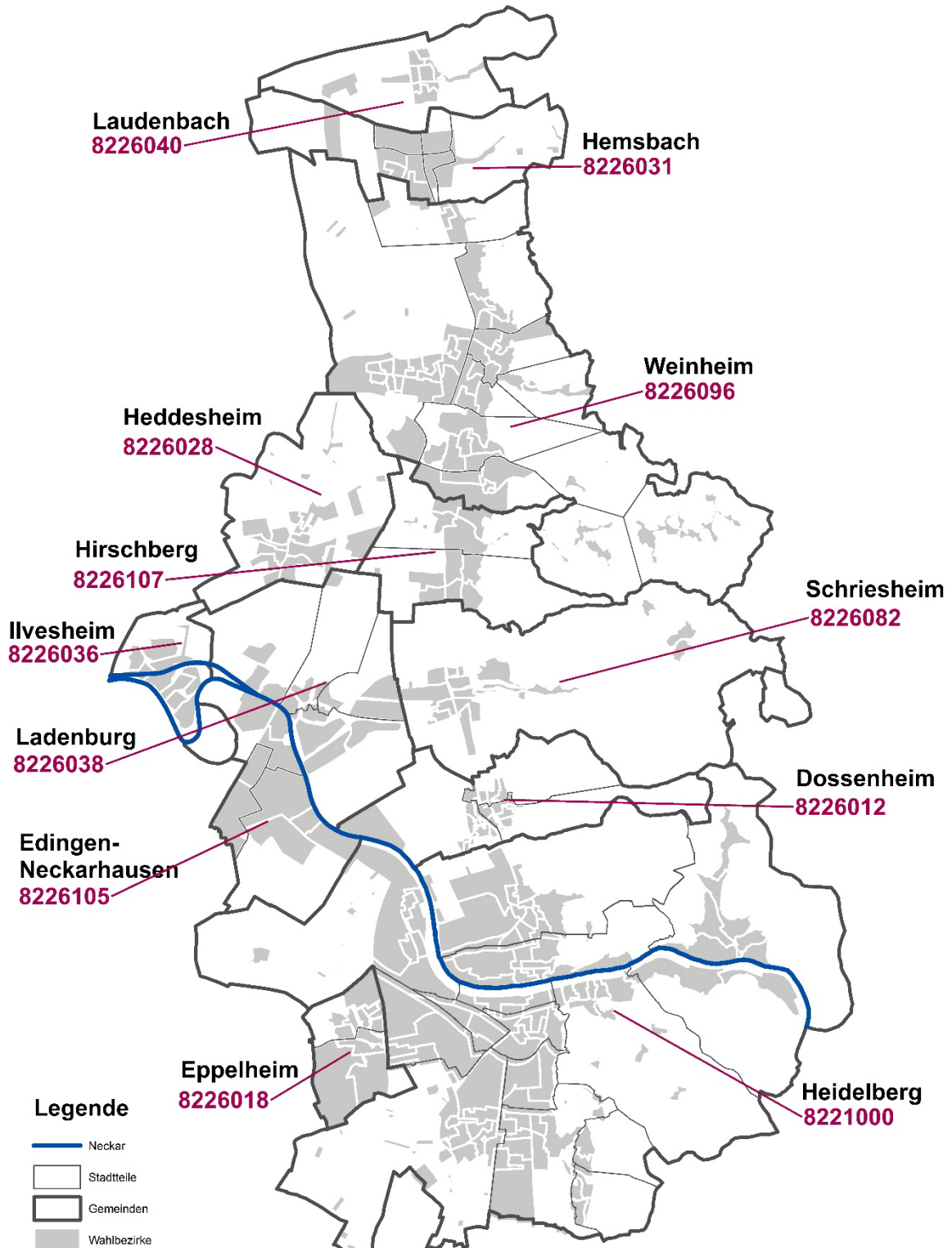
Der Wahlkreis 274 Heidelberg umfasst den Stadtkreis Heidelberg, sowie die Gemeinden Dossenheim, Edingen-Neckarhausen, Eppelheim, Heddesheim, Hemsbach, Hirschberg an der Bergstraße, Ilvesheim, Ladenburg, Laudenbach, Schriesheim und Weinheim aus dem Rhein-Neckar-Kreis.

Der Wahlkreis 274 Heidelberg besteht aus 353 Wahlbezirken. Dies sind 21 mehr im Vergleich zur Bundestagswahl 2017. Gegenüber der Bundestagswahl 2017 hat sich die Zahl der Wahlbezirke in der Stadt Heidelberg von 129 auf 143 erhöht (85 Urnen- und 58 Briefwahlbezirke).

Die 353 Wahlbezirke verteilen sich wie folgt auf die einzelnen Gemeinden: Dossenheim 15, Edingen-Neckarhausen 14, Eppelheim 16, Heddesheim 18, Hemsbach 10, Hirschberg 13, Ilvesheim 12, Ladenburg 16, Laudenbach 10, Schriesheim 19, Weinheim 67 und Heidelberg 143.

Karte 1 zeigt die Wahlbezirkseinteilungen im Wahlkreis 274 Heidelberg.

Karte 1 Wahlbezirkseinteilung bei der Bundestagswahl am 26. September 2021 im Wahlkreis 274 nach Wahlbezirken (ohne Briefwahl)



4. Wahlvorschläge

Gewählt wurde auf Basis von Kreiswahlvorschlägen (Kandidatinnen und Kandidaten) und Landeslisten (Parteien).

Bis zum 21. Juni 2021 mussten Parteien, die nicht mit mindestens fünf Abgeordneten im Bundestag oder in einem Landtag vertreten sind, ihre Wahlbeteiligung beim Bundeswahlleiter anzeigen. Am 9. Juli 2021 entschied der Bundeswahlausschuss, welche Vereinigungen für die Wahl als Parteien anzuerkennen sind.

Bis zum 19. Juli 2021 mussten Landeslisten und Kreiswahlvorschläge bei den Landes-, bzw. Kreiswahlleitern eingegangen sein. Über die Zulassung der einzelnen Wahlvorschläge entschieden die Kreis-, bzw. Landeswahlausschüsse gemäß § 26, bzw. § 28 BWG. Der Kreiswahlausschuss für den Wahlkreis 274 Heidelberg hat am 30. Juli 2021 folgende Kreiswahlvorschläge zur Bundestagswahl zugelassen:

- Alexander Föhr (CDU)
- Elisabeth Krämer (SPD)
- Dr. Franziska Brantner (GRÜNE)
- Tim Nusser (FDP)
- Dr. Malte Kaufmann (AfD)
- Zara Kızıltaş (DIE LINKE)
- Franziskus Schmitz (Die PARTEI)
- Daniel Brenzel (FREIE WÄHLER)
- Bernhard Schweigert (MLPD)
- Ulrich Becker (dieBasis)
- Wasilios Vlachopoulos (Die Humanisten)
- Verena Willaredt (Volt)
- Dr. Friederike Benjes (Klimaliste BW)

Im Vergleich zur Bundestagswahl 2017 hat sich die Zahl der Bewerber 2021 um drei Personen erhöht. Dr. Franziska Brantner (GRÜNE), Tim Nusser (FDP, als Dennis Nusser), Dr. Malte Kaufmann (AfD) und Bernhard Schweigert (MLPD) haben bereits 2017 als Direktkandidaten im Wahlkreis 274 Heidelberg an der Bundestagswahl teilgenommen. Für die CDU kandidierte erstmals Alexander Föhr (2017: Prof. h.c. Dr. Karl Lamers), für die SPD Elisabeth Krämer (2017: Lothar Binding), für DIE LINKE Zara Kızıltaş (2017: Sahra Mirow), für Die PARTEI Franziskus Schmitz (2017: Björn Leuzinger) und für die FREIEN WÄHLER Daniel Brenzel (2017: Bernhard Barutta). Bei der ersten Teilnahme 2021 wurde dieBasis von Ulrich Becker, Die Humanisten von Wasilios Vlachopoulos, Volt von Verena Willaredt und die Klimaliste BW von Dr. Friederike Benjes vertreten. Keinen Wahlvorschlag machten die PIRATEN, die noch 2017 einen Kandidaten stellten.

Am 10. August 2021 hat die Landeswahlleiterin Cornelia Nesch 24 der 26 eingereichten Landeslisten zugelassen.

- Christlich Demokratische Union Deutschlands (CDU)
- Sozialdemokratische Partei Deutschlands (SPD)
- BÜNDNIS 90/DIE GRÜNEN (GRÜNE)
- Freie Demokratische Partei (FDP)
- Alternative für Deutschland (AfD)
- DIE LINKE (DIE LINKE)

- PARTEI MENSCH UMWELT TIERSCHUTZ (Tierschutzpartei)
- Partei für Arbeit, Rechtsstaat, Tierschutz, Elitenförderung und basisdemokratische Initiative (Die PARTEI)
- FREIE WÄHLER (FREIE WÄHLER)
- Piratenpartei Deutschland (PIRATEN)
- Ökologisch-Demokratische Partei / Familie und Umwelt (ÖDP)
- Nationaldemokratische Partei Deutschlands (NPD)
- DEMOKRATIE IN BEWEGUNG (DiB)
- Marxistisch-Leninistische Partei Deutschlands (MLPD)
- Deutsche Kommunistische Partei (DKP)
- Basisdemokratische Partei Deutschland (dieBasis)
- Bündnis C – Christen für Deutschland (Bündnis C)
- Bürgerbewegung für Fortschritt und Wandel (BÜRGERBEWEGUNG)
- diePinken/BÜNDNIS21 (BÜNDNIS21)
- Liberal-Konservative Reformer (LKR)
- Partei der Humanisten (Die Humanisten)
- Partei für Gesundheitsforschung (Gesundheitsforschung)
- Team Todenhöfer – Die Gerechtigkeitspartei (Team Todenhöfer)
- Volt Deutschland (Volt)

Nicht zugelassen wurden die Listen V-Partei³ und WiR2020. Beide Parteien wurden abgelehnt, da nicht alle Unterlagen Frist- und Formgerecht eingereicht wurden.

Damit traten bei der Bundestagswahl 2021 in Baden-Württemberg drei Parteien mehr an als bei der Bundestagswahl 2017.

2017 standen die folgenden Listen in Baden-Württemberg noch nicht zur Wahl: Basisdemokratische Partei Deutschland (dieBasis), Bündnis C – Christen für Deutschland (Bündnis C), Bürgerbewegung für Fortschritt und Wandel (BÜRGERBEWEGUNG), diePinken/BÜNDNIS21 (BÜNDNIS21), Liberal-Konservative Reformer (LKR), Partei der Humanisten (Die Humanisten), Partei für Gesundheitsforschung (Gesundheitsforschung), Team Todenhöfer – Die Gerechtigkeitspartei (Team Todenhöfer) und Volt Deutschland (Volt).

Nicht mehr in Baden-Württemberg zur Wahl angetreten sind die Listen Allianz für Menschenrechte, Tier- und Naturschutz (Tierschutzallianz), Bündnis Grundeinkommen. Die Grundeinkommenspartei (BGE), Deutsche Mitte (DM), DIE RECHTE (DIE RECHTE) und Menschliche Welt – für das Wohl und Glücklich-Sein aller (MENSCHLICHE WELT).

5. Das Ergebnis im Wahlkreis

In diesem Kapitel wird das Wahlergebnis des gesamten Wahlkreises 274 Heidelberg dargestellt. Die nachfolgenden Kapitel gehen detaillierter auf die Ergebnisse der einzelnen Gemeinden (Kapitel 6) und der Stadt Heidelberg (Kapitel 7) ein.

Weitere detaillierte Informationen zur Bundestagswahl 2021 sind graphisch sowie kartographisch aufbereitet und im Internet abrufbar unter www.heidelberg.de/wahlatlas.

5.1 Wahlberechtigte und Wahlbeteiligung

Im Wahlkreis 274 Heidelberg waren insgesamt 218.431 Personen wahlberechtigt, von denen 177.868 ihre Stimme abgaben. Dies entspricht einer Wahlbeteiligung von 81,4 Prozent (2017: 82,2 Prozent). Die Wahlbeteiligung verringerte sich damit um 0,8 Prozentpunkte im Vergleich zur Bundestagswahl 2017.

Für einen historischen Höchststand sorgten 95.759 Wahlberechtigte, die ihre Stimme per Briefwahl abgaben. Dies entspricht einem Anteil von 53,8 Prozent der Stimmen und einem Zuwachs von 23,0 Prozentpunkten im Vergleich zu 2017 (55.233 Briefwahlstimmen).

Bundesweit waren am 26. September 2021 61.181.072 Personen zur Wahlteilnahme aufgerufen. 46.854.508 haben sich an der Wahl beteiligt. Dies entspricht einer Wahlbeteiligung von 76,6 Prozent. Damit setzt sich der steigende Trend aus der Bundestagswahl 2017 fort und das Wachstum entspricht 0,4 Prozentpunkten (2017: 76,2 Prozent). Die Briefwahlbeteiligung erreicht auch auf Bundesebene einen Rekordwert von 47,3 Prozent.

Im Land Baden-Württemberg betrug die Beteiligung an der Bundestagswahl 2021 77,8 Prozent (2017: 78,3 Prozent). Im Wahlkreis 274 Heidelberg lag die Wahlbeteiligung somit 3,6 Prozentpunkte über dem Landesdurchschnitt. Per Briefwahl haben in Baden-Württemberg 3.013.876 Personen ihre Stimme abgegeben, was einem Anteil von 50,3 Prozent der Wählerinnen und Wähler entspricht.

Bei einem Vergleich mit den umliegenden Wahlkreisen schneidet der Wahlkreis 274 Heidelberg mit einer Wahlbeteiligung von 81,4 Prozent überdurchschnittlich ab. Im Wahlkreis 275 Mannheim lag die Wahlbeteiligung bei 72,2 Prozent, im Wahlkreis 278 Bruchsal-Schwetzingen bei 77,8 Prozent, im Wahlkreis 188 Bergstraße (Hessen) bei 77,4 Prozent und im Wahlkreis 277 Rhein-Neckar bei 78,3 Prozent.

5.2 Gültige und ungültige Stimmen

Von den 177.868 Wählerinnen und Wählern gaben im Wahlkreis 274 Heidelberg 1.231 eine ungültige Erststimme und 1.064 eine ungültige Zweitstimme ab. Das entspricht einem Anteil von 0,7 Prozent der Erststimmen und 0,6 Prozent der Zweitstimmen. 2017 lag der Anteil ungültiger Erststimmen noch bei 0,9 Prozent und der Anteil ungültiger Zweitstimmen lag bei 0,7 Prozent.

Im Vergleich zum Land Baden-Württemberg und zum Bundesgebiet sind die Anteile ungültiger Stimmen leicht unterdurchschnittlich. Im Land Baden-Württemberg wurden zur Bundestagswahl 2021 0,9 Prozent ungültige Erststimmen und 0,8 Prozent ungültige Zweitstimmen registriert. Im gesamten Bundesgebiet waren es 1,1 Prozent der Erststimmen und 0,9 Prozent der Zweitstimmen.

5.3 Stimmenanteile nach Bewerbern (Erststimmen)

Dr. Franziska Brantner (GRÜNE) konnte sich bei ihrer dritten Teilnahme zum ersten Mal das Direktmandat im Wahlkreis 274 Heidelberg sichern. Ihr Ergebnis von 2017 konnte sie um 13,5 Prozentpunkte steigern und liegt 2021 bei einem Stimmenanteil von 30,2 Prozent. In absoluten Zahlen entschieden sich 53.288 Wählerinnen und Wähler für die Politikerin (2017: 29.664 Stimmen). Dadurch ziehen die GRÜNEN an CDU und SPD vorbei

Nachdem Prof. h.c. Dr. Karl Lamers (CDU) und Lothar Binding (SPD) bei vergangenen Bundestagswahlen um Platz eins und zwei gerungen haben, gab es bei der Bundestagswahl 2021 für die Parteien einen neuen Vertreter und eine neue Vertreterin. Für die Union trat Alexander Föhr an, welcher mit 42.582 gewonnenen Stimmen einen Anteil von 24,1 Prozent erreicht. Dies entspricht einem Rückgang von 8,6 Prozentpunkten im Vergleich zur Bundestagswahl 2017. Die neue Kandidatin der Sozialdemokraten, Elisabeth Krämer, erzielte einen Stimmenanteil von 20,2 Prozent beziehungsweise 35.602 absolute Stimmen. Dadurch reduziert sich das Ergebnis der SPD von 2017 um 5,8 Prozentpunkte. Da die CDU größere Abzüge hinnehmen musste, verkleinert sich der Abstand zwischen den zwei großen Parteien erneut. Betrug der Abstand 2017 noch 6,7 Prozentpunkte, schrumpft der Abstand weiter auf 3,9 Prozentpunkte.

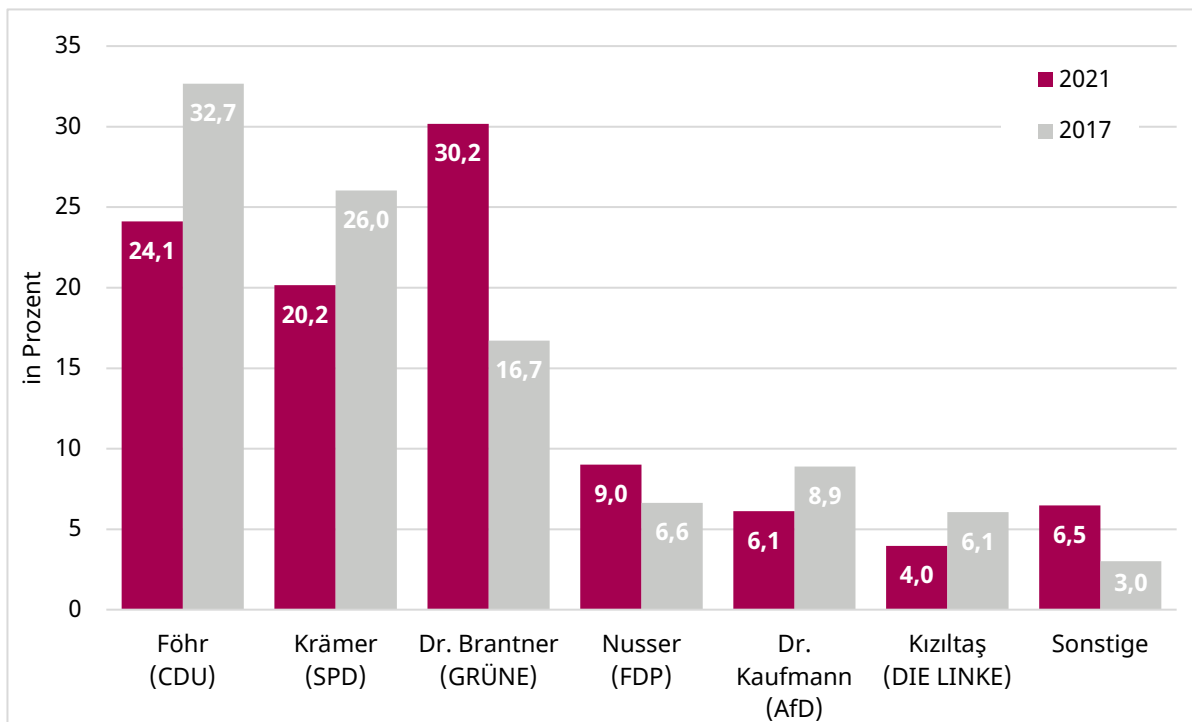
Tim Nusser (FDP) konnte sein Ergebnis von 2017 2,4 Prozentpunkte verbessern (damals als Dennis Nusser). Das entspricht 9,0 Prozent der Stimmberechtigten im Wahlkreis 274 Heidelberg (15.906 Stimmen). Somit stehen die Freie Demokraten nun an vierter Stelle vor der AfD.

Dr. Malte Kaufmann (AfD) trat 2021 zum zweiten Mal bei der Bundestagswahl an. Im Vergleich zur Bundestagswahl 2017 verschlechterte sich sein Ergebnis um 2,8 Prozentpunkte und liegt 2021 bei 6,1 Prozent. Er konnte 10.823 Wählerinnen und Wähler von sich überzeugen.

Auch wenn die ehemalige Bewerberin auf das Direktmandat Sahra Mirow 2017 noch Zugewinne verbuchen konnte, gingen die LINKEN 2021 mit Zara Kızıltaş an den Start. Ihr Erststimmenergebnis liegt mit 4,0 Prozent 2,1 Prozentpunkte unter dem Ergebnis der Vorwahl (2017: 6,1 Prozent). 6.987 Wählerinnen und Wähler gaben ihre Stimme der Kandidatin der Partei DIE LINKE.

Das Erststimmenergebnis der sonstigen Parteien steigt um 3,5 Prozentpunkte auf 6,5 Prozent. Die kleineren Parteien schneiden in Summe somit besser ab als die AfD und DIE LINKE. Alle Bewerber der kleinen Parteien liegen unterhalb von 2,0 Prozent der Wählerstimmen. Am besten schneidet dabei Ulrich Becker von der Partei dieBasis ab, der 1,7 Prozent der Wählerinnen und Wähler von sich überzeugen kann.

Abbildung 3 zeigt die Erststimmenergebnisse bei der Bundestagswahl 2021 im Wahlkreis 274 Heidelberg im Vergleich zu den Ergebnissen von 2017. Dabei beziehen sich die Vergleichswerte für Föhr (CDU), Krämer (SPD), Kızıltaş (DIE LINKE), Schmitz (Die PARTEI) und Brenzel (FREIE WÄHLER) jeweils auf einen anderen Direktkandidaten beziehungsweise auf eine andere Direktkandidatin bei der Bundestagswahl 2017.

Abbildung 3 Ergebnis der Bundestagswahl 2021 (Erststimmen) im Vergleich zu 2017

5.4 Stimmenanteile nach Parteien (Zweitstimmen)

Wie schon bei der Bundestagswahl 2017 verzeichnet die CDU Stimmenrückgänge. Die Christdemokraten können sich dem Bundestrend nicht entziehen und verlieren im Vergleich zur Bundestagswahl 2017 9,1 Prozentpunkte im Wahlkreis 274 Heidelberg. Sie liegen 2021 bei 20,8 Prozent der Stimmen. 36.783 Wählerinnen und Wähler gaben ihre Stimme der CDU – 16.355 weniger als noch 2017 (2017: 53.138).

Die Sozialdemokraten gewinnen 4,3 Prozentpunkte im Vergleich zur Bundestagswahl 2017 und können auf im Wahlkreis 274 vom Bundestrend profitieren. Sie liegen mit 22,8 Prozent der Wählerstimmen wieder oberhalb der 20,0-Prozentmarke (2017: 18,5 Prozent). Mit 40.275 Wählerinnen und Wählern überholt die SPD die CDU und kommt auf den zweiten Platz.

Im Wahlkreis 274 Heidelberg gehen die GRÜNEN auch beim Zweitstimmenergebnis als Sieger aus dem Rennen. Die erreichte absolute Zahl an Stimmen bei der Bundestagswahl 2017 konnte um 50 Prozent auf 45.314 erhöht werden (2017: 30.491 Stimmen). Mit einem Ergebnis von 25,6 Prozent liegt die Partei auf dem ersten Platz, allerdings nicht ganz so deutlich wie beim Erststimmenergebnis.

Die FDP kann sich weiterhin stark von den nachfolgenden Parteien distanzieren. Das Ergebnis der Bundestagswahl 2017 konnte um 0,5 Prozentpunkte auf 13,1 Prozent erhöht werden. Von den Wählerinnen und Wählern entschieden sich 23.240 für die FDP.

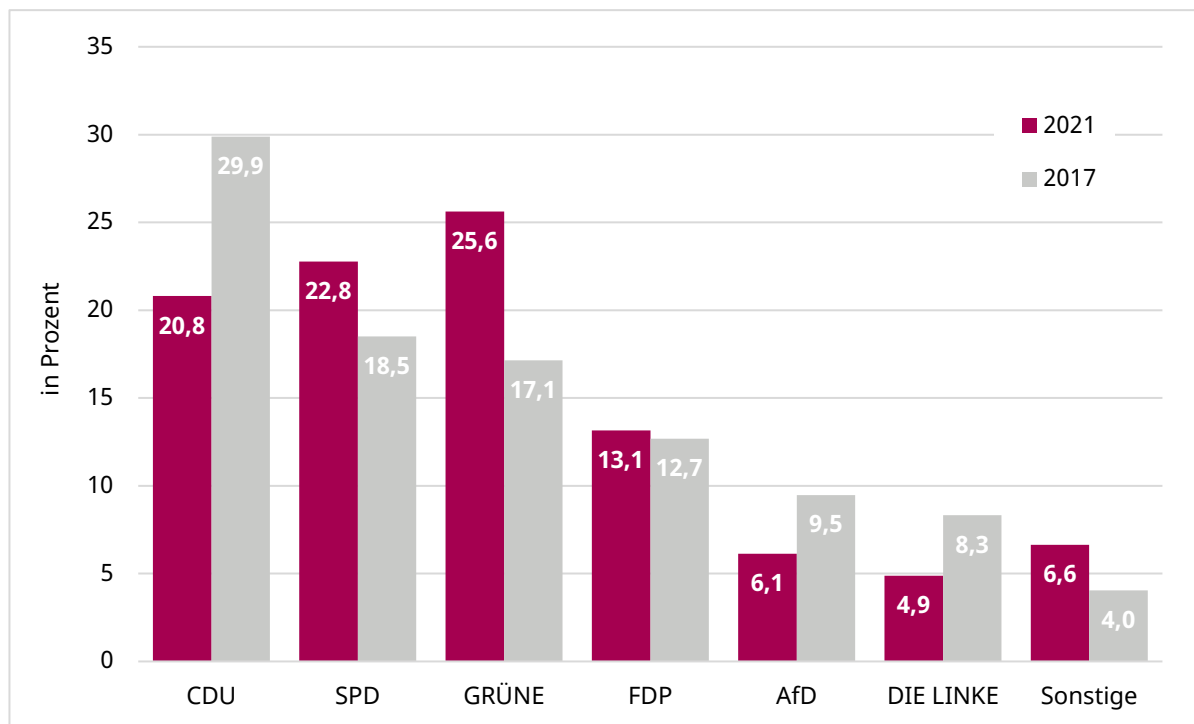
Große Verluste müssen die AfD sowie auch DIE LINKE hinnehmen. Beide Parteien verlieren jeweils ungefähr 6.000 absolute Stimmen im Vergleich zum Zweitstimmenergebnis von 2017. Bei der AfD reduziert sich die Anzahl an Stimmen von 16.850 (2017) auf 10.821 (2021). Das führt zu einem Anteil von 6,1 Prozent

der Stimmen bei der Bundestagswahl 2021. Die LINKE kann statt 14.812 (2017) nur noch 8.624 (2021) Wählerinnen und Wähler überzeugen. Folglich fällt die Linkspartei mit 4,9 Prozent unter die Fünf-Prozent-Hürde.

Die sonstigen Parteien legen 2,6 Prozentpunkte zu und erzielen bei der Bundestagswahl 2021 ein Zweitstimmenergebnis von 6,6 Prozent. Unter ihnen schneidet die Basis mit einem Stimmenanteil von 1,4 Prozent am besten ab.

Abbildung 4 stellt die Stimmenanteile der Parteien bei der Bundestagswahl 2021 im Vergleich zur Bundestagswahl 2017 dar. Abbildung 5 zeigt die die Gewinne und Verluste der Parteien im Vergleich zur Bundestagswahl 2017.

Abbildung 4 Ergebnis der Bundestagswahl 2021 (Zweitstimmen) im Vergleich zu 2017



Bei einem Vergleich der Erst- und Zweitstimmen wird deutlich, dass besonders Dr. Franziska Brantner als Kandidatin besser als ihre Partei abschneidet. Das Ergebnis der Politikerin liegt 4,6 Prozentpunkte über dem Zweitstimmenergebnis der GRÜNEN. Auch Alexander Föhr kann im Wahlkreis bei einer Differenz von 3,3 Prozentpunkten besser als die CDU abschneiden. Die SPD fährt mit 22,8 Prozent ein um 2,6 Prozentpunkte stärkeres Ergebnis als die Direktkandidatin der Partei ein. Wenige beziehungsweise keine Unterschiede sind dagegen für die die AfD und DIE LINKE festzustellen. Während das Erst- und Zweitstimmenergebnis der AfD identisch ist, kann die Kandidatin der LINKEN mit einem Unterschied von -0,9 Prozentpunkten zum Zweitstimmenergebnis keinen Stimmenbonus verzeichnen. Noch deutlicher ist dieser Unterschied bei der FDP, wo Tim Nusser 4,1 Prozentpunkte weniger als die Partei einfahren kann.

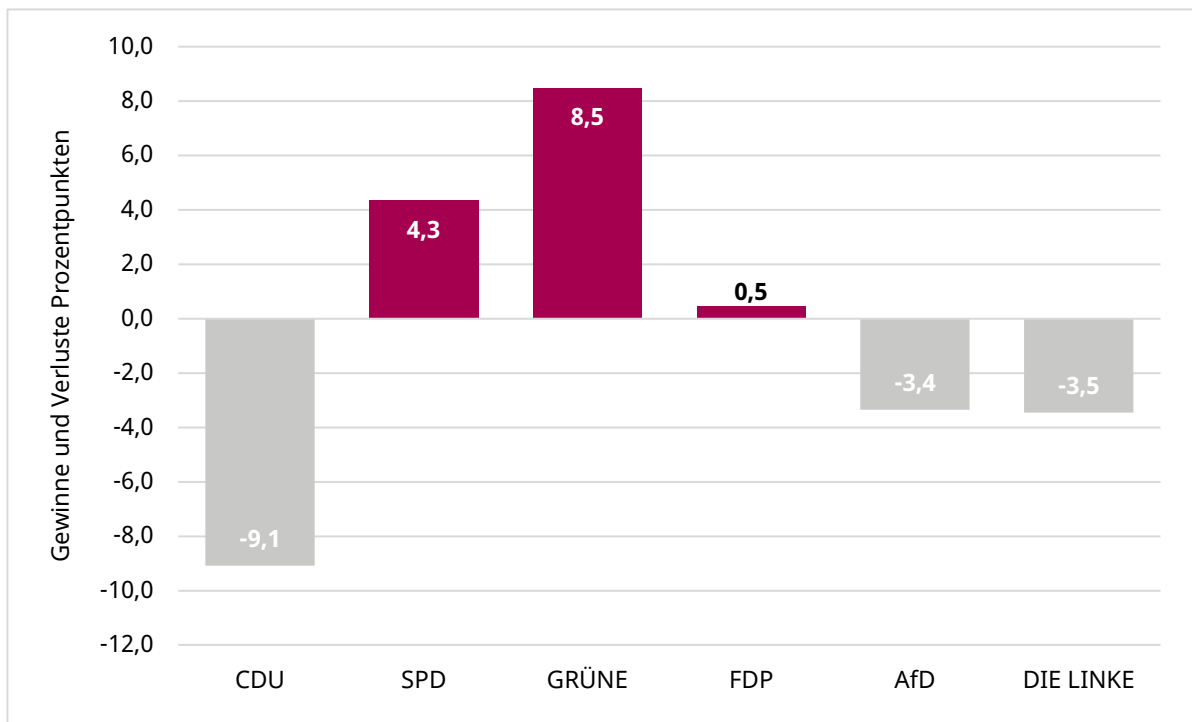
Abbildung 5 Gewinne und Verluste der Parteien bei der Bundestagswahl 2021 im Vergleich zu 2017

Abbildung 6 stellt schließlich den Anteil der Zweitstimmen im Wahlkreis 274 Heidelberg, im Land Baden-Württemberg und auf Bundesebene gegenüber. Die CDU hat im Wahlkreis mit 20,8 Prozent im Vergleich zur Landes- und Bundesebene ein durchschnittliches Ergebnis erzielt. Auf Bundesebene erreichte die Union einen Stimmenanteil von 18,9 Prozent, auf Landesebene konnten die Christdemokraten sogar 24,8 Prozent der Stimmen auf sich vereinen.

Die SPD liegt im Wahlkreis 274 Heidelberg unterhalb des Bundes-, aber leicht oberhalb des Landesergebnisses. Während die Sozialdemokraten auf Landesebene bei einem Stimmenanteil von 21,6 Prozent 1,2 Prozentpunkte hinter dem Ergebnis im Wahlkreis 274 Heidelberg liegen, reicht es auf Bundesebene sogar knapp, um mit 25,7 Prozent der Stimmen über der 25,0-Prozentmarke zu landen.

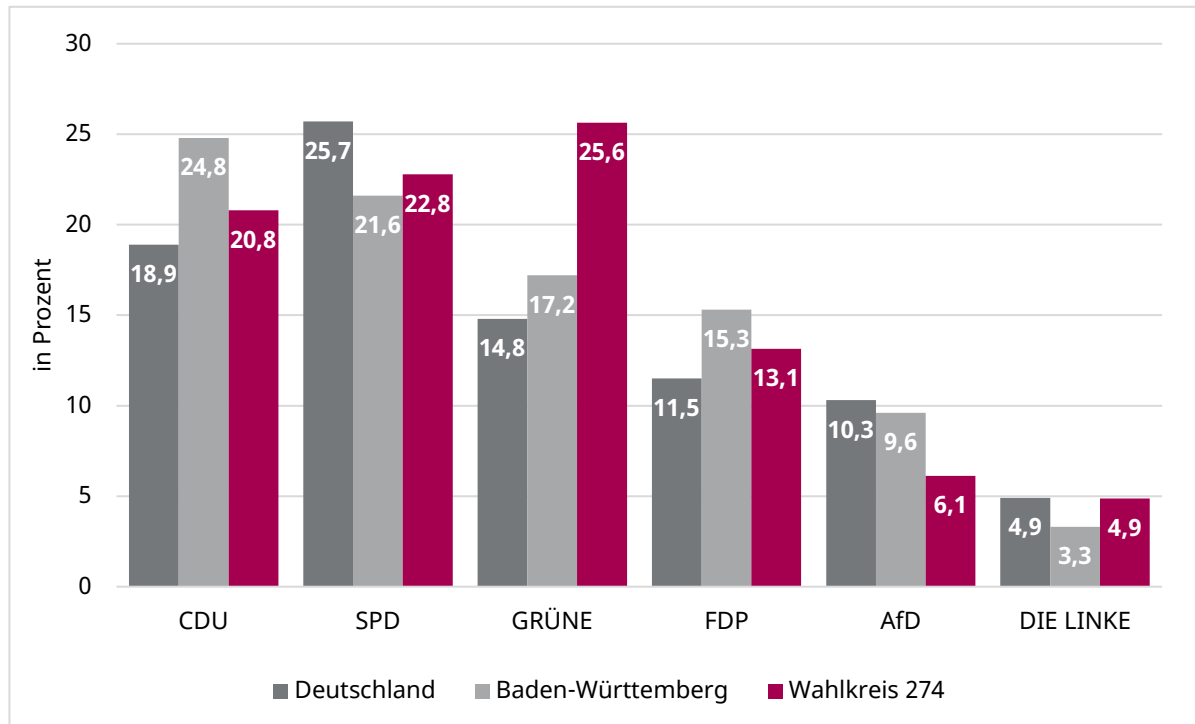
Die GRÜNEN können im Wahlkreis 274 Heidelberg wie schon oft ein deutlich besseres Ergebnis einfahren als auf Landes- und Bundesebene. Mit einem Stimmenanteil von 25,6 Prozent liegt die Partei 8,4 Prozentpunkte über dem Landesdurchschnitt (17,2 Prozent) und sogar 10,8 Prozentpunkte über dem Bundesergebnis (14,8 Prozent).

Die FDP schneidet sowohl im Wahlkreis als auch im Land besser ab als im Bund. Mit einem Wert von 15,3 Prozent auf Landesebene und 13,1 Prozent auf Wahlkreisebene liegt die FDP 3,8 Prozentpunkte beziehungsweise 1,6 Prozentpunkte über dem Bundesergebnis von 11,5 Prozent.

Die AfD schneidet im Wahlkreis 274 Heidelberg mit 6,1 Prozent der Wählerstimmen 3,5 Prozentpunkte schlechter ab als auf Landesebene (9,6 Prozent) und liegt sogar 4,2 Prozentpunkte unter dem Bundesdurchschnitt (10,3 Prozent).

DIE LINKE erreicht sowohl auf Bundes- als auch auf Wahlkreisebene einen Stimmenanteil von 4,9 Prozent. Im Vergleich zum Landesergebnis von 3,3 Prozent schneidet die Partei bundesweit und im Wahlkreis 274 Heidelberg um 1,6 Prozentpunkte besser ab.

Abbildung 6 Zweitstimmenanteile bei der Bundestagswahl 2021 auf Bundes-, Landes- und Wahlkreisebene



6. Das Ergebnis auf Gemeindeebene

Dieses Kapitel beschreibt die Ergebnisse der Bundestagswahl 2021 im Wahlkreis 274 Heidelberg auf Gemeindeebene. Insgesamt umfasst der Wahlkreis zwölf Gemeinden. Dabei unterschieden sich die Gemeinden erheblich in der Zahl der Wahlberechtigten. In Heidelberg waren allein 100.223 Personen wahlberechtigt, in den übrigen Gemeinden 118.208 Personen. Dabei hat sich die Zahl der Wahlberechtigten in Heidelberg seit der Bundestagswahl 2017 leicht erhöht (2017: 99.213), während sie im gesamten Wahlkreis etwas zurückging (2017: 118.721).

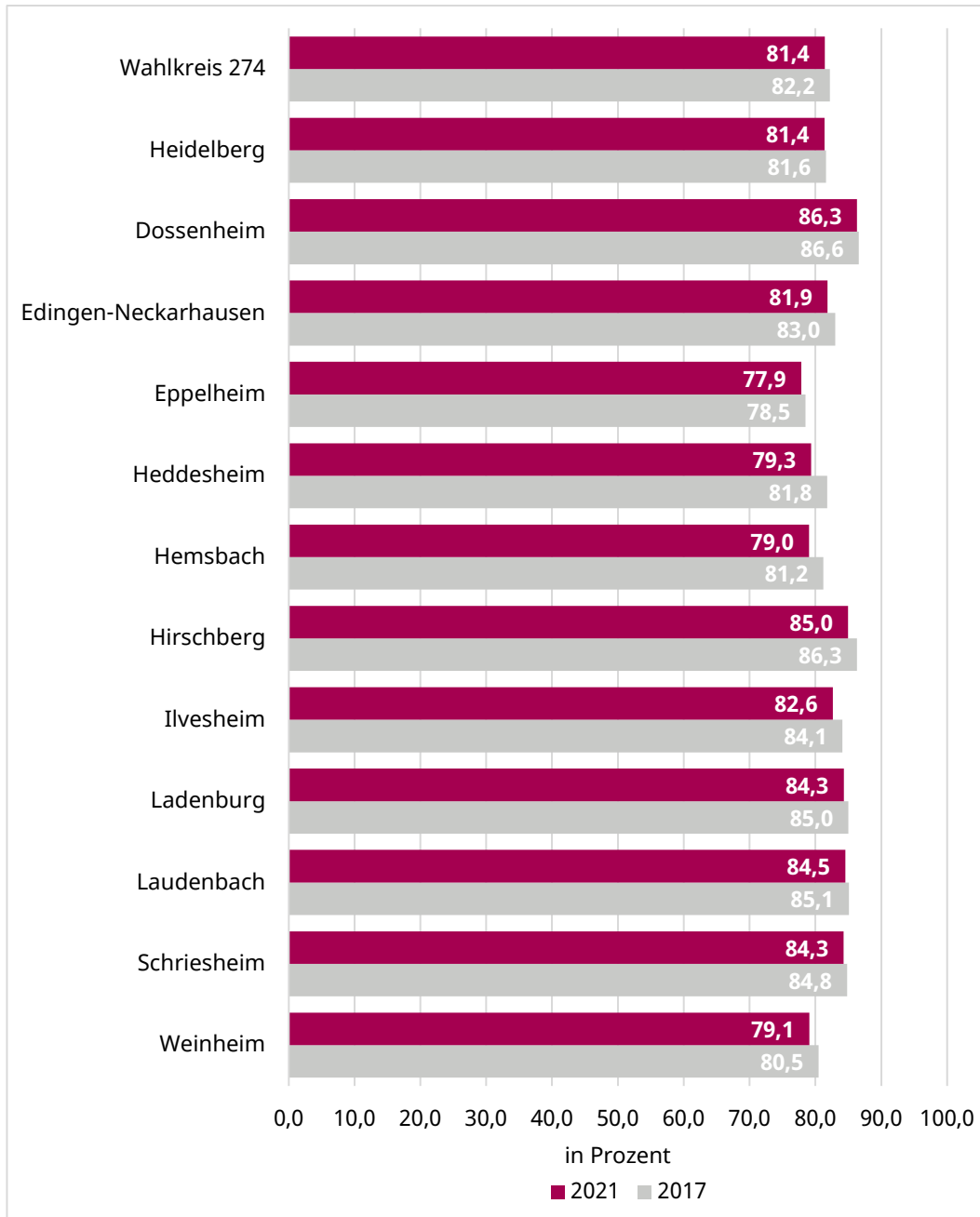
Nachfolgend sind die zwölf Gemeinden aufgeführt. In Klammern ist jeweils die Zahl der Wahlberechtigten vermerkt: Heidelberg (100.223), Dossenheim (9.138), Edingen-Neckarhausen (10.057), Eppelheim (10.258), Heddeshheim (8.894), Hemsbach (8.855), Hirschberg (7.424), Ilvesheim (6.803), Ladenburg (8.886), Laudenbach (4.858), Schriesheim (11.292) und Weinheim (31.743).

6.1 Wahlbeteiligung

Abbildung 7 stellt die Wahlbeteiligung im Vergleich der Gemeinden im Wahlkreis 274 Heidelberg dar. Wie bereits bei der Bundestagswahl 2017 war die geringste Wahlbeteiligung in Eppelheim mit einem Wert von 77,9 Prozent zu verzeichnen. Die höchste Wahlbeteiligung erreichte die Gemeinde Dossenheim mit 86,3 Prozent. Die Spannweite zwischen der geringsten und der höchsten Wahlbeteiligung beträgt somit 8,4 Prozentpunkte.

Die Wahlbeteiligung ist durchweg in allen Gemeinden gesunken. Den größten Rückgang der Wahlbeteiligung im Vergleich zur Bundestagswahl 2017 gab es in Heddesheim mit -2,5 Prozentpunkten.

Abbildung 7 Wahlbeteiligung bei der Bundestagswahl 2021 im Wahlkreis 274 Heidelberg auf Gemeindeebene



Um mindestens einen Prozentpunkt sank die Wahlbeteiligung in fünf weiteren Gemeinden: Hemsbach (-2,2 Prozentpunkte), Ilvesheim (-1,5 Prozentpunkte), Weinheim (-1,4 Prozentpunkte), Hirschberg (-1,3 Prozentpunkte) und Edingen-Neckarhausen (-1,1 Prozentpunkte). Der geringste Verlust war in Heidelberg mit -0,2 Prozentpunkten zu verzeichnen. Die Wahlbeteiligung in der Stadt Heidelberg liegt mit einem Wert von 81,4 Prozent 0,1 Prozentpunkte unterhalb des Wertes der übrigen Gemeinden des Wahlkreises 274 (ohne Heidelberg) mit einem Wert von 81,5 Prozent.

6.2 Gültige und ungültige Stimmen

Im Wahlkreis 274 Heidelberg waren bei der Bundestagswahl 2021 0,7 Prozent der Erststimmen und 0,6 Prozent der Zweitstimmen ungültig. Dabei sind leichte Unterschiede zwischen den Gemeinden zu erkennen. Anteilig die meisten ungültigen Erststimmen wurden in Heddesheim verzeichnet (1,3 Prozent). Anteilig die meisten ungültigen Zweitstimmen wurden in Edingen-Neckarhausen, Heddesheim und Hemsbach abgegeben (je 1,0 Prozent). Am wenigsten ungültige Erst- und Zweitstimmen wurden in Heidelberg abgegeben (0,5 Prozent der Erst- und 0,4 Prozent der Zweitstimmen). Dies entspricht einem Minus von 0,3 Prozentpunkten für die Erststimmen und einem Minus von 0,2 Prozentpunkten für die Zweitstimmen gegenüber der Bundestagswahl 2017. Der Heidelberger Wert liegt damit unterhalb des Wertes in den umliegenden Gemeinden, in denen 0,8 Prozent ungültige Erst- und 0,8 Prozent ungültige Zweitstimmen abgegeben wurden.

6.3 Stimmenanteile nach Bewerbern (Erststimmen)

In Abbildung 8 ist der Anteil der Erststimmen für die beiden Erstplatzierten in den Gemeinden des Wahlkreises 274 Heidelberg wiedergegeben. Dr. Franziska Brantner (GRÜNE) konnte sich trotz ihres Sieges im gesamten Wahlkreis 274 Heidelberg nur in drei der zwölf Gemeinden (Heidelberg, Dossenheim und Eppelheim) des Wahlkreises gegen die Konkurrenz durchsetzen. Somit konnte der neue Vertreter der CDU, Alexander Föhr, die Serie von Prof. h.c. Dr. Karl Lamers bei der Bundestagswahl 2017 mit den meisten gewonnenen Gemeinden fortführen. Elisabeth Krämer (SPD) hat zwar in ein paar Gemeinden höhere Stimmenanteile als die zwei Erstplatzierten, kann allerdings den zweiten Platz im Wahlkreis 274 Heidelberg nicht verteidigen. In der Stadt Heidelberg liegt Dr. Franziska Brantner mit 31.415 Stimmen deutlich vor Alexander Föhr, welcher auf 16.359 Stimmen kommt.

Dr. Franziska Brantner bekam mit 38,7 Prozent die meiste Unterstützung von den Wählern der Gemeinde Heidelberg. Darauf folgen Dossenheim mit 33,3 Prozent und Ladenburg mit 26,2 Prozent. Weniger erfolgreich war die Gewinnerin des Direktmandates in Heddesheim mit 16,0 Prozent und Hemsbach mit 17,1 Prozent.

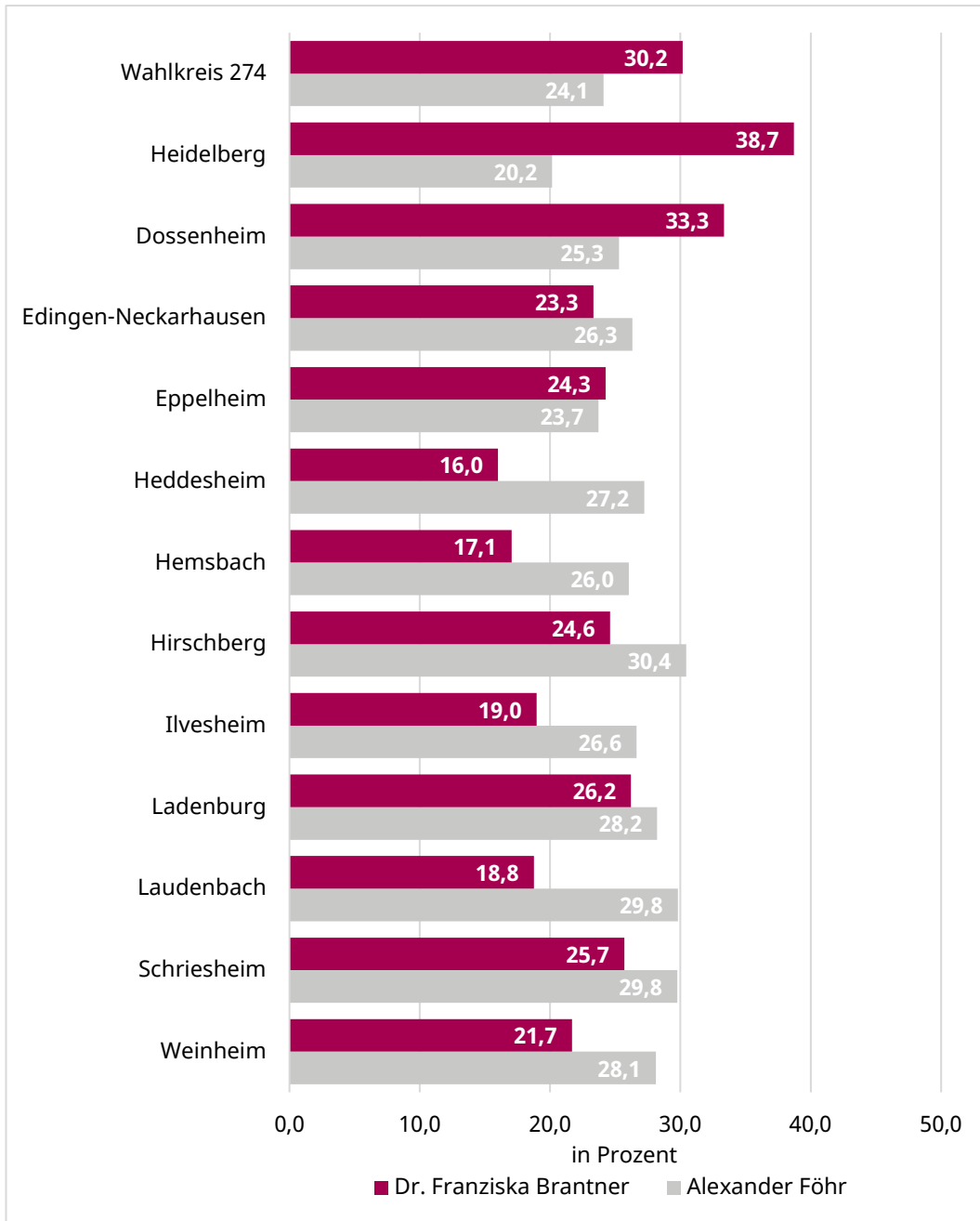
Mit 30,5 Prozent der Stimmen konnte Alexander Föhr im Hirschberg sein bestes Ergebnis einfahren. Knapp dahinter liegen Laudendach und Schriesheim mit jeweils 29,8 Prozent. Neben der Gemeinde Heidelberg (20,2 Prozent) erreichte der Christdemokrat die geringsten Erststimmenanteile in Eppelheim mit 23,7 Prozent und Dossenheim mit 25,3 Prozent.

Neben dem großen Unterschied in der Stadt Heidelberg (18,5 Prozentpunkte) sind die Abstände zwischen den beiden Erstplatzierten auch in weiteren Gemeinden erheblich. Die größten Abstände sind in Heddesheim und Laudendach zu verzeichnen (11,2 Prozentpunkte und 11,0 Prozentpunkte). Ebenfalls stark unterscheiden sich die beiden in den Gemeinden Hemsbach (8,9 Prozentpunkte), Dossenheim (8,0 Prozentpunkte) und Ilvesheim (7,6 Prozentpunkte). Eher gering sind die Abstände dagegen in den Gemeinden Ladenburg (2,0 Prozentpunkte) und Eppelheim (0,4 Prozentpunkte).

Mit Blick auf die Gewinne und Verluste im Vergleich zur Vorwahl kann festgestellt werden, dass die Frau Dr. Brantner und Herr Föhr ganz unterschiedlich abschneiden. Während Alexander Föhr in allen Gemeinden Verluste hinnehmen muss, kann Dr. Franziska Brantner in allen Gemeinden Gewinne verzeichnen. Am stärksten verliert der Bewerber der CDU in der Gemeinde Ladenburg mit -11,3 Prozentpunkten, vergleichsweise gering fällt der Rückgang dagegen in Schriesheim (-7,8 Prozentpunkte) und Eppelheim (-7,7 Prozentpunkte) aus. Dr. Franziska Brantner kann vor allem in Dossenheim (+14,9 Prozentpunkte)

und Ladenburg (+13,1 Prozentpunkte) hohe Gewinne einfahren. Geringer waren die Gewinne hingegen in Heddesheim (+5,5 Prozentpunkte) und Ilvesheim (+7,1 Prozentpunkte).

Abbildung 8 Erststimmen für Alexander Föhr (CDU) und Dr. Franziska Brantner (SPD) bei der Bundestagswahl 2021 nach Gemeinden



Bei Elisabeth Krämer gab es auf Gemeindeebene ganz unterschiedliche Ergebnisse. Am besten konnte sie in den Gemeinden Ilvesheim (27,0 Prozent) und Hemsbach (26,9 Prozent) abschneiden. Deutlich schlechter sah es in Heidelberg (17,0 Prozent) und Dossenheim (18,6 Prozent) aus. Nur in den Gemeinden Heddeshheim (+0,7 Prozentpunkte), Hemsbach (+1,5 Prozentpunkte) und Ilvesheim (+1,7 Prozentpunkte) konnte die Vertreterin der SPD leichte Gewinne erzielen. Die stärksten Verluste gab es in Eppelheim (-5,4 Prozentpunkte) und Dossenheim (-6,4 Prozentpunkte).

Für den Bewerber der FDP, Tim Nusser, war das Erststimmenergebnis in allen Gemeinden des Wahlkreises 274 Heidelberg positiv. Dabei konnte er mit 4,8 Prozentpunkten und 4,1 Prozentpunkten am stärksten in den Gemeinden Hemsbach und Laudenbach zulegen. Einen Zuwachs von 3,5 Prozentpunkten oder mehr konnte der Kandidat der FDP weiterhin in den Gemeinden Ilvesheim (+3,5 Prozentpunkte) und Heddeshheim (+4,0 Prozentpunkte) einfahren. Vergleichsweise schwach war der Zuwachs dagegen in den Gemeinden Dossenheim und Ladenburg mit einem Plus von 2,0 Prozentpunkten beziehungsweise 2,4 Prozentpunkten. Mit Blick auf den Stimmenanteil war das Abschneiden des FDP-Kandidaten besonders stark in Heddeshheim mit 11,7 Prozentpunkten und in Hemsbach, Hirschberg und Weinheim mit je 10,7 Prozentpunkten, schwach dagegen in Heidelberg und Dossenheim mit 7,7 beziehungsweise 8,4 Prozentpunkten.

Das Erststimmenergebnis für den Kandidaten der AfD, Dr. Malte Kaufmann, lag unter dem der Bundestagswahl 2017. In keinem der zwölf Gemeinden konnte er Gewinne erzielen. Die Verluste reichen von 4,1 Prozentpunkten in Hemsbach bis 2,3 Prozentpunkte in Edingen-Neckarhausen, Heddeshheim und Hirschberg. Zudem konnte der Vertreter der AfD nur noch in Heddeshheim (10,4 Prozent) mehr als 10,0 Prozent der Wähler von sich überzeugen, 2017 war dies noch in fünf Gemeinden der Fall. Darauf folgen die Gemeinden Laudenbach und Hemsbach mit 9,7 Prozent und 9,6 Prozent. Am schwächsten war das Erststimmenergebnis in den Gemeinden Heidelberg (4,6 Prozent) und Dossenheim (4,1 Prozent).

Auch Zara Kızıldaş, die sich für DIE LINKE um das Direktmandat im Wahlkreis 274 Heidelberg bewarb, verlor in allen Gemeinden Stimmenanteile. Die Spannweite reicht dabei von der Gemeinden Dossenheim mit -1,8 Prozentpunkten bis Hemsbach mit -3,1 Prozentpunkten. Das stärkste Ergebnis gab es mit 5,3 Prozent in Heidelberg, am geringsten war der Stimmenanteil hingegen in Laudenbach mit 2,0 Prozent.

6.4 Stimmenanteile nach Parteien (Zweitstimme)

Trotz deutlicher Verluste konnten die CDU in fünf Gemeinden an der Spitze bleiben. Neben dem besten Ergebnis in Hirschberg (26,7 Prozent) wurden sie auch in Laudenbach (26,5 Prozent), Ladenburg (25,3 Prozent), Schriesheim (25,0 Prozent) und Weinheim (24,4 Prozent) stärkste Partei. In den Gemeinden Heidelberg (17,0 Prozent) und Eppelheim (20,6 Prozent) schnitt die Partei eher schwach ab. Erneut müssen die Christdemokraten ganz erhebliche Verluste verkraften. Besonders deutlich sind die Verluste mit 9,0 Prozentpunkten oder mehr in Heidelberg (-9,8 Prozentpunkte), Ladenburg (-9,6 Prozentpunkte), Dossenheim (-9,4 Prozentpunkte) und Hemsbach (-9,0 Prozentpunkte).

Nach gemischten Ergebnissen bei den Gewinnen und Verlusten der Erststimmen kann die SPD bei den Zweitstimmen im Vergleich zur Bundestagswahl 2017 deutlich besser abschneiden. Die Bundestagswahl 2021 ist für die SPD in allen Gemeinden mit Gewinnen verbunden. Sehr hoch fallen diese in Hemsbach (+7,0 Prozentpunkte) und Ladenburg (+6,3 Prozentpunkte) aus, etwas geringer dagegen in Eppelheim (+3,8 Prozentpunkte) und Laudenbach (+4,3 Prozentpunkte). Die Sozialdemokraten gehen in Hemsbach (28,2 Prozent), Ilvesheim (27,2 Prozent), Eppelheim (26,4 Prozent), Heddesheim (25,6 Prozent) und Edingen-Neckarhausen (24,9 Prozent) als stärkste Kraft aus der Wahl. Die geringsten Stimmenanteile wurden in Heidelberg (20,6 Prozent) und Dossenheim (21,3 Prozent) erzielt.

Auch wenn sich die GRÜNEN nur in zwei der zwölf Gemeinden durchsetzen konnten, hat die Partei bei der Zweitstimmenwahl im Wahlkreis 274 Heidelberg am besten abgeschnitten. Zum einen hängt das mit dem sehr starken Ergebnis in der größten Gemeinde Heidelberg (32,9 Prozent) und in Dossenheim (29,0 Prozent) zusammen. Weiterhin haben die GRÜNEN im Schnitt auch die höchsten Gewinne verbuchen können. Im Vergleich zur Bundestagswahl 2017 konnte man neben Heidelberg (+11,0 Prozentpunkte) und Dossenheim (+10,2 Prozentpunkte) auch in Eppelheim mit 7,7 Prozentpunkten und Ladenburg mit 7,2 Prozentpunkten deutlich mehr Stimmenanteile gewinnen. Nicht ganz so groß war der Zuwachs in Heddesheim (+3,3 Prozentpunkte) und Hemsbach und Laudenbach (je +4,7 Prozentpunkte) dazu. In den Gemeinden Heddesheim (13,9 Prozent) und Hemsbach (14,8 Prozent) blieben die GRÜNEN unterhalb der 15,0-Prozent-Grenze.

Die FDP kann erneut in allen Gemeinden des Wahlkreises 274 Heidelberg ein zweistelliges Ergebnis einfahren. Besonders gute Ergebnisse bekommen die Freie Demokraten in Heddesheim (15,4 Prozent), Weinheim (15,2 Prozent) und in Hirschberg (15,0 Prozent). Vergleichsweise schwach schneidet die FDP in Eppelheim (11,9 Prozent), Heidelberg (12,2 Prozent) und Dossenheim (12,3 Prozent) ab. Da die Partei ähnlich abschneidet wie bei der Bundestagswahl 2017, sind die Gewinne und Verluste eher gering. Nur in Dossenheim (-0,6 Prozentpunkte) und Hirschberg (-0,4 Prozentpunkte) musste man leichte Verluste hinnehmen. Am stärksten legt die Partei mit 2,4 Prozentpunkten in Heddesheim und mit 2,1 Prozentpunkten in Laudenbach zu.

Wie schon bei den Erststimmen verliert die AfD auch beim Vergleich der Zweitstimmen im Vergleich zur Vorwahl deutliche Stimmenanteile. In den Gemeinden verliert die Partei mindestens 2,9 Prozentpunkte. Die höchsten Verluste gab es in Hemsbach (-4,4 Prozentpunkte) und Weinheim (-4,1 Prozentpunkte). Waren es bei der Bundestagswahl 2017 noch sieben Gemeinden, in denen die AfD über 10,0 Prozent einfahren konnte, gelingt dies Ihnen bei der Bundestagswahl 2021 nur noch in Heddesheim (10,1 Prozent). Dicht dahinter folgen Hemsbach und Laudenbach mit je 9,6 Prozent. In den Gemeinden Heidelberg (4,8 Prozent) und Dossenheim (4,1 Prozent) kommt die Partei nicht über die 5,0-Prozent-Marke hinaus.

DIE LINKE verliert im Vergleich zur Bundestagswahl 2017 in allen zwölf Gemeinden Stimmenanteile. Etwas geringer fallen die Verluste in Hirschberg (-2,2 Prozentpunkte) aus, den größten Verlust gibt es in Ladenburg (-4,0 Prozentpunkte). Das vergleichsweise hohe Ergebnis in Heidelberg (6,6 Prozent) kann die Partei im gesamten Wahlkreis 274 Heidelberg nicht über die 5,0-Prozent-Marke heben. 3,0 Prozent oder weniger erhalten DIE LINKEN in Hirschberg und Ladenburg (je 3,0 Prozent), Ilvesheim (2,8 Prozent) und Laudenbach (2,5 Prozent).

Der Unterschied zwischen dem besten und dem schlechtesten Ergebnis auf Gemeindeebene ist bei den GRÜNEN am höchsten. Zwischen dem Resultat in der Stadt Heidelberg und Heddeshheim liegen 19,0 Prozentpunkte. Eine ebenfalls hohe Abweichung gibt es für die CDU mit 9,7 Prozentpunkten. Bei der FDP liegen zwischen ihrem Ergebnis in Hirschberg und Eppelheim lediglich 3,1 Prozentpunkte. Eher im Mittelfeld bewegen sich DIE LINKE (4,1 Prozentpunkte), AfD (6,0 Prozentpunkte) und SPD (7,6 Prozentpunkte).

7. Das Ergebnis in der Stadt Heidelberg

In diesem Abschnitt werden die Ergebnisse der Bundestagswahl 2021 in der Stadt Heidelberg eingehender beschrieben und analysiert. 100.223 Heidelbergerinnen und Heidelberger waren am 26. September 2021 aufgefordert über die Zusammensetzung des 20. Deutschen Bundestages zu entscheiden. Das heißt, 45,9 Prozent der Wahlberechtigten im Wahlbezirk 274 Heidelberg haben ihren Wohnsitz in der Universitätsstadt.

7.1 Wahlbeteiligung

Bei der Bundestagswahl 2021 waren in Heidelberg 100.223 Heidelbergerinnen und Heidelberger wahlberechtigt. Im Vergleich zu 99.213 Wahlberechtigten bei Bundestagswahl 2017 hat die Zahl der Wahlberechtigten um 1.010 zugenommen und bei einer Bundestagswahl erstmals die Marke von 100.000 Wahlberechtigten im Stadtgebiet überschritten. 81.558 Heidelbergerinnen und Heidelberger haben von ihrem Stimmrecht Gebrauch gemacht. Das entspricht einer Wahlbeteiligung von 81,4 Prozent. Obwohl, absolut betrachtet, mehr Menschen zur Wahl gegangen sind, sinkt die Wahlbeteiligung gegenüber der letzten Bundestagswahl leicht um 0,2 Prozentpunkte.

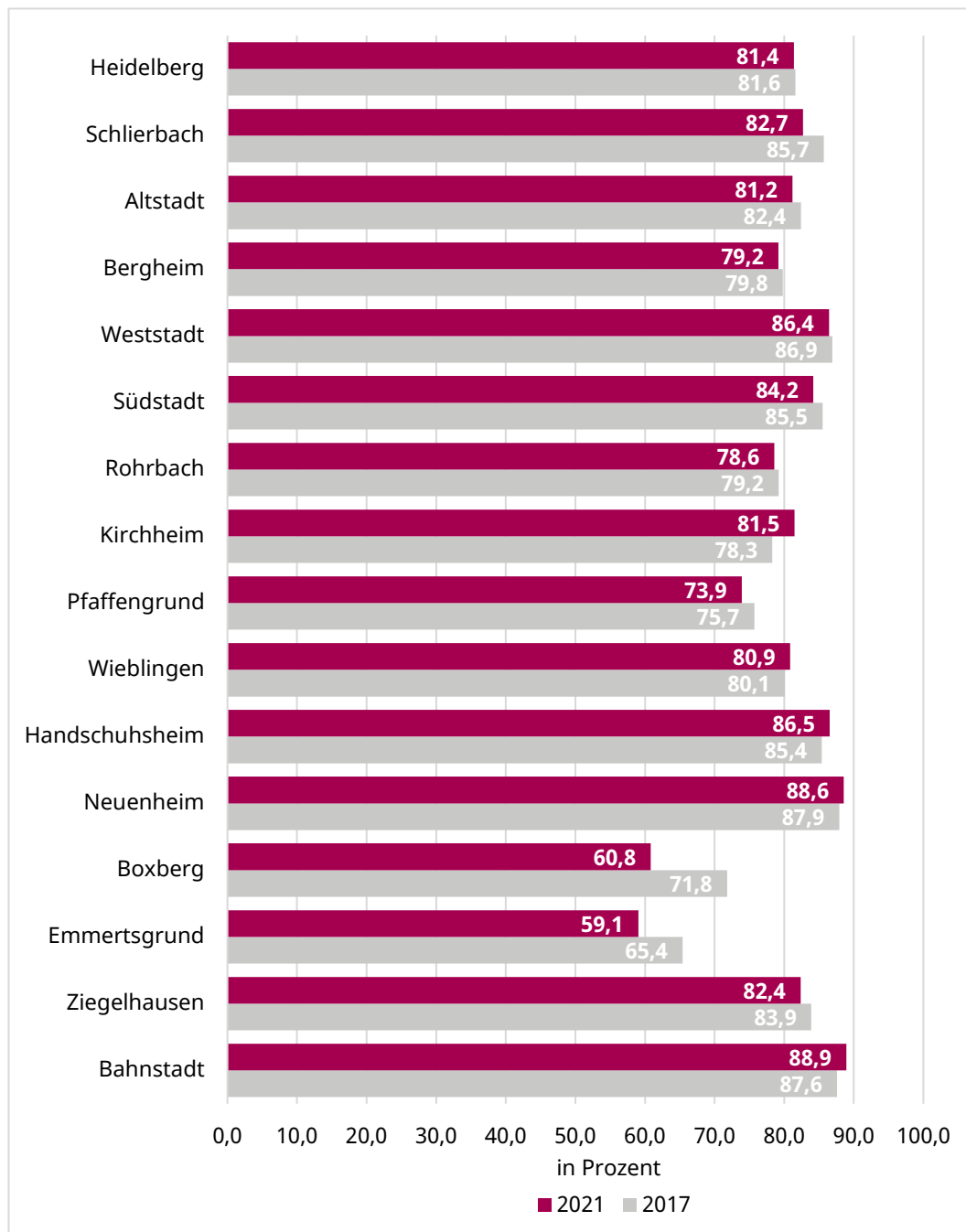
Heidelberg ist eine Stadt, mit umfassenden Wanderungsbewegungen über die Stadtgrenze hinaus. Betrachtet man die Bürgerinnen und Bürger, die im Vergleich zur Vorwahl neu in der Stadt leben und somit erstmals im Wahlkreis 274 bei einer Bundestagswahl ihre Stimme abgegeben, gemeinsam mit den Personen, die nun erstmals wählen dürfen, da diese nun wahlberechtigt sind, ergibt sich folgendes Bild: Schätzungsweise ein Viertel der Wählerschaft wählte zum ersten Mal in Heidelberg: bei 18,7 Prozent der Wahlberechtigten handelt es sich um neu zugezogene Bürgerinnen und Bürger, 7,4 Prozent sind Erstwählerinnen und -wähler.

Mit 81,4 Prozent ist die Wahlbeteiligung in Heidelberg identisch zur Wahlbeteiligung des Wahlkreises 274 Heidelberg. In vier Gemeinden – Eppelheim (77,9 Prozent), Hemsbach (79,0 Prozent), Weinheim (79,1 Prozent) und Heddesheim (79,3 Prozent) – war die Wahlbeteiligung niedriger als in Heidelberg. Durchschnittlich liegt die Wahlbeteiligung der umliegenden Gemeinden mit 81,5 Prozent auf einem ähnlichen Niveau.

Abbildung 9 stellt die Wahlbeteiligung bei der Bundestagswahl 2021 in den 15 Heidelberger Stadtteilen dar. Innerhalb der Stadtgrenzen variiert die Wahlbeteiligung erheblich. Mit 88,9 Prozent wird die höchste Wahlbeteiligung in der Bahnstadt verzeichnet, der niedrigste Wert im Emmertsgrund (59,1 Prozent). Neben der Bahnstadt lag die Wahlbeteiligung in Neuenheim (88,6 Prozent), Handschuhsheim (86,5 Prozent) und der Weststadt (86,4 Prozent) bei Werten über 85,0 Prozent. Neben dem Emmertsgrund liegt nur der Boxberg mit einer Wahlbeteiligung von 60,8 Prozent unterhalb von 70,0 Prozent.

In zehn von fünfzehn Heidelberger Stadtteilen hat die Wahlbeteiligung im Vergleich zur Bundestagswahl 2017 abgenommen. Nachdem die Wahlbeteiligung im Stadtteil Boxberg bei der Bundestagswahl 2017 noch den größten Zuwachs hatte (2017: +12,2 Prozentpunkte), ist dort bei der Bundestagswahl 2021 der höchste Verlust mit -11,0 Prozentpunkten zu verzeichnen. Auch im Emmertsgrund (-6,4 Prozentpunkte) und Schlierbach (-3,0 Prozentpunkte) geht die Wahlbeteiligung stärker zurück. Zunahmen gab es in den Stadtteilen Kirchheim (+3,2 Prozentpunkte), Bahnstadt (+1,3 Prozentpunkte), Handschuhsheim (+1,1 Prozentpunkte), Wieblingen (+0,8 Prozentpunkte) und Neuenheim (+0,7 Prozentpunkte).

Abbildung 9 Wahlbeteiligung bei der Bundestagswahl 2021 nach Stadtteilen in Heidelberg



7.2 Gültige und ungültige Stimmen

Von den 81.558 abgegebenen Stimmen waren 423 Erststimmen und 330 Zweitstimmen ungültig. Das entspricht einem Anteil von 0,5 Prozent bei den Erststimmen und 0,4 Prozent bei den Zweitstimmen. Mit 1,4 Prozent wurde der höchste Anteil ungültiger Erststimmen im Boxberg abgegeben, am niedrigsten war die Quote mit 0,3 Prozent in den Stadtteilen Schlierbach, Altstadt, Weststadt, Neuenheim und Bahnstadt. Auch bei den Zweitstimmen lag der höchste ungültige Stimmenanteil im Boxberg bei einem Wert von 1,2 Prozent, in der Bahnstadt waren dagegen lediglich 0,1 Prozent der Stimmen ungültig.

7.3 Stimmenanteile nach Bewerbern (Erststimmen)

In der Stadt Heidelberg lässt die Bewerberin der GRÜNEN, Dr. Franziska Brantner, die Konkurrenz weit hinter sich liegen. Mit 38,7 Prozent erreicht sie nicht nur mehr Stimmenanteile wie Alexander Föhr (CDU) und Elisabeth Krämer (SPD) zusammen (37,2 Prozent), sondern stellt auch eine neue Bestmarke für ein Erststimmenergebnis der GRÜNEN bei den Bundestagswahlen auf. Alexander Föhr kann sich mit 20,2 Prozent gegen die Drittplatzierte Elisabeth Krämer (17,0 Prozent) durchsetzen. Der Blick auf das Gesamtergebnis der Stadt Heidelberg verdeckt allerdings, wie unterschiedlich die Ergebnisse in den einzelnen Stadtteilen ausgefallen sind.

Alexander Föhr (CDU) erzielte mit 32,1 Prozent in seinem Wohnstadtteil Ziegelhausen das beste Ergebnis. Mehr als 25,0 Prozent der Stimmen erreichte der Bewerber der CDU im benachbarten Stadtteil Schlierbach (25,6 Prozent) und im Emmertsgrund (25,1 Prozent). Am schlechtesten schneidet Alexander Föhr in der Weststadt mit 14,5 Prozent der Stimmen ab. In den Stadtteilen Ziegelhausen und Emmertsgrund kann sich der CDU-Kandidat gegen die Konkurrenz durchsetzen und vereint dort die meisten Stimmen auf sich. Ein Blick auf die Verluste im Vergleich zu seinem Vorgänger Prof. h.c. Dr. Karl Lamers zeigt, dass Föhr besonders stark in den Stadtteilen Bahnstadt (-11,8 Prozentpunkte), Bergheim (-9,3 Prozentpunkte) und Handschuhsheim (-8,2 Prozentpunkte) verloren hat. Eher gering waren die Verluste dagegen im Boxberg mit einem Minus von 2,6 Prozentpunkten.

Elisabeth Krämer (SPD) kann die relative Stimmenmehrheit bei den Erststimmen in zwei Heidelberger Stadtteilen erzielen: Pfaffengrund und Boxberg. Dort erzielte sie Ergebnisse in Höhe von 29,6 Prozent und 24,8 Prozent. Auch im Emmertsgrund (23,1 Prozent) und in Wieblingen (20,4 Prozent) kann sie mehr als 20,0 Prozent der Stimmen auf sich vereinen. Besonders schwach schneidet die Sozialdemokratin in der Bahnstadt mit 11,5 Prozent ab. Elisabeth Krämer verliert in fast allen Heidelberger Stadtteilen, allein im Boxberg gewinnt sie 0,1 Prozentpunkte. Hoch sind die Verluste vor allem in der Weststadt (-16,5 Prozentpunkte), in der Südstadt (-14,3 Prozentpunkte), in Neuenheim (-14,0 Prozentpunkte) und in der Altstadt (-13,5 Prozentpunkte). Mit einem Minus von 1,5 Prozentpunkten und 3,2 Prozentpunkten sind die Verluste im Emmertsgrund und im Pfaffengrund im Vergleich zur Bundestagswahl 2017 etwas geringer.

Dr. Franziska Brantner (GRÜNE) konnte ihr Ergebnis im Vergleich zur Bundestagswahl 2017 stadtweit enorm steigern. Dabei kann sie die relative Stimmenmehrheit bei den Erststimmen in elf Heidelberger Stadtteilen erzielen: Schlierbach, Altstadt, Bergheim, Weststadt, Südstadt, Rohrbach, Kirchheim, Wieblingen, Handschuhsheim, Neuenheim und Bahnstadt. In der Weststadt konnte die Kandidatin sogar mehr als die Hälfte der Wählerinnen und Wähler von sich überzeugen (50,4 Prozent). Mehr als 45 Prozent der Stimmenanteile konnte Frau Dr. Brantner weiterhin in der Altstadt mit 45,3 Prozent und in der Bahnstadt mit 47,2 Prozent gewinnen. Mit großem Abstand wurden die schlechtesten Ergebnisse im Emmertsgrund (15,7 Prozent) und im Boxberg (17,2 Prozent) erzielt. In diesen beiden Stadtteilen sind auch die Gewinne mit 7,2 Prozent beziehungsweise 7,1 Prozent relativ gering. Demgegenüber stehen einige Stadtteile, in denen die Vertreterin der GRÜNEN im Vergleich zur Bundestagswahl 2017 sogar mehr als 20 Prozentpunkte zulegen konnte: Weststadt (+23,3 Prozentpunkte), Bahnstadt (+22,5 Prozentpunkte) sowie Altstadt und Südstadt (je +20,1 Prozentpunkte).

Tim Nusser (FDP) kann im Vergleich zur Bundestagswahl 2017 in allen Stadtteilen zulegen. Am stärksten ist der Erststimmenzuwachs dabei in Schlierbach mit 3,5 Prozentpunkten, das mit 11,8 Prozent gleichzeitig das beste Erststimmenergebnis für den FDP-Kandidaten darstellt. Mit einem Wert von 1,0 Prozent oder weniger ist der Zugewinn in den Stadtteilen Südstadt (+0,1 Prozentpunkte), Weststadt (+0,3 Prozentpunkte), Handschuhsheim (+0,4 Prozentpunkte) und Bahnstadt (+0,8 Prozentpunkte) dagegen eher

schwach. Ein besonders starkes Ergebnis erzielt der FDP-Kandidat neben Schlierbach in den Stadtteilen Bahnstadt (11,2 Prozent) und Neuenheim (8,7 Prozent).

Dr. Malte Kaufmann (AfD) kann in fünf Stadtteilen Stimmenanteile von über 5,0 Prozent verbuchen, im Emmertsgrund erreicht er 18,7 Prozent. Der Kandidat der AfD erreicht weiterhin 14,2 Prozent im Stadtteil Boxberg, 8,9 Prozent im Pfaffengrund, 6,5 Prozent im Stadtteil Kirchheim, sowie 5,2 Prozent in Wieblingen. Mit Werten von 3,0 Prozent oder weniger schneidet Dr. Malte Kaufmann schwach in den Stadtteilen Bahnstadt (1,8 Prozent), Neuenheim (2,1 Prozent), Altstadt (2,6 Prozent), Weststadt (2,7 Prozent) und Handschuhsheim (2,8 Prozent) ab. Die Verluste im Vergleich zur Vorwahl liegen in allen Stadtteilen im Bereich von 1,0 Prozentpunkte bis 4,0 Prozentpunkte. Dabei verliert Dr. Malte Kaufmann die meisten Stimmenanteile in Kirchheim (-3,6 Prozentpunkte) und Rohrbach (-3,4 Prozentpunkte), die wenigsten hingegen in der Weststadt (-1,2 Prozentpunkte), im Emmertsgrund (-1,4 Prozentpunkte) und in der Bahnstadt (-1,6 Prozentpunkte).

Die neue Bewerberin der LINKEN auf das Direktmandat, Zara Kızıltaş, kann die erfolgreiche Wahl ihrer Vorgängerin Sahra Mirow nicht wiederholen. Sie verliert in allen Stadtteilen an Stimmenanteilen, im Boxberg sogar 6,5 Prozentpunkte und im Emmertsgrund 3,9 Prozentpunkte. Geringere Verluste verzeichnen sich in der Südstadt (-0,7 Prozentpunkte) und in Neuenheim (-1,0 Prozentpunkte). Die drei besten Ergebnisse gab es in der Südstadt mit 6,9 Prozent, in der Altstadt mit 6,7 Prozent und in Rohrbach mit 6,3 Prozent. Weniger als 4,0 Prozent erzielte Frau Kızıltaş in Neuenheim (3,7 Prozent) und in der Bahnstadt (3,2 Prozent).

7.4 Stimmenanteile nach Parteien (Zweitstimmen)

Bei den Zweitstimmen gehen die GRÜNEN ebenfalls als Sieger hervor und können auch hier mit 32,9 Prozent (26.703 Stimmen) die 30,0-Prozent-Marke überschreiten. Allerdings tauschen die Parteien auf Platz zwei und drei im Vergleich zu den Erststimmen ihren Platz. Die SPD steht mit 20,6 Prozent und 16.719 Stimmen vor der CDU mit 17,0 Prozent und 13.780 Stimmen und profitiert damit vom Bundestrend der SPD.

Mit Blick auf die Zweitstimmenergebnisse in den Stadtteilen können die GRÜNEN bei der Bundestagswahl 2021 in 12 der 15 Heidelberger Stadtteile die relative Mehrheit der Zweitstimmen erreichen. Dies gelingt der Partei in den Stadtteilen Schlierbach, Altstadt, Bergheim, Weststadt, Südstadt, Rohrbach, Kirchheim, Wieblingen, Handschuhsheim, Neuenheim, Ziegelhausen und Bahnstadt. Die SPD liegt bei den Zweitstimmen im Pfaffengrund, im Boxberg und im Emmertsgrund vor den restlichen Wettbewerbern. Damit gibt es eine Trendwende bei der CDU, die bei der Auszählung der Zweitstimmen keinen einzigen Heidelberger Stadtteil für sich entscheiden kann.

Die Verluste im Vergleich zur Vorwahl verdeutlichen das Abschneiden der CDU. In den Stadtteilen Bahnstadt (-13,8 Prozentpunkte), Bergheim (-11,8 Prozentpunkte), Handschuhsheim (-10,7 Prozentpunkte), Altstadt (-10,6 Prozentpunkte), Wieblingen (-10,5 Prozentpunkte), sowie Weststadt und Südstadt (je -10,3 Prozentpunkte) gingen mehr als 10,0 Prozentpunkte verloren. Nur im Boxberg (-3,7 Prozentpunkte) und im Emmertsgrund (-4,6 Prozentpunkte) blieben die Verluste unter 5,0 Prozentpunkten. Es gelingt den Christdemokraten im Emmertsgrund und in Ziegelhausen mit je 24,1 Prozent, im Boxberg mit 21,4 Prozent und in Schlierbach mit 20,9 Prozent über die 20,0-Prozentmarke zu kommen. Weniger als 15,0 Prozent der Zweitstimmen können die Christdemokraten in den Stadtteilen Weststadt (12,3 Prozent), Bergheim (12,4 Prozent), Altstadt (12,8 Prozent), Südstadt (14,0 Prozent) und Bahnstadt (14,2 Prozent) auf sich vereinen.

Für die SPD geht es bei den Zweitstimmen dem Bundestrend folgend bergauf. Die meisten Wähler können sie im Pfaffengrund überzeugen (31,2 Prozent). Mehr als ein Viertel der Zweitstimmen gewinnen die Sozialdemokraten weiterhin im Boxberg (25,7 Prozent) und im Emmertsgrund (25,3 Prozent). Schlechter sind die Ergebnisse hingegen in der Bahnstadt mit 15,2 Prozent und in Neuenheim mit 16,8 Prozent. Im Vergleich zur Bundestagswahl 2017 konnte die SPD in allen Stadtteilen mehr Stimmenanteile generieren. An der Spitze stehen dabei die Stadtteile Emmertsgrund (+6,2 Prozentpunkte), Boxberg (+6,1 Prozentpunkte) und Pfaffengrund (+5,4 Prozentpunkte). Niedriger waren die Gewinne in der Altstadt mit 1,7 Prozentpunkten und in der Südstadt mit 1,8 Prozentpunkten.

Die GRÜNEN bauen durch große Gewinne einen großen Abstand zur Konkurrenz auf. In acht Stadtteilen liegt der Zuwachs über 10,0 Prozentpunkten, den stärksten gab es dabei in der Altstadt (+14,6 Prozentpunkte), in der Weststadt (+13,8 Prozentpunkte) und in Bergheim (+13,6 Prozentpunkte). Nur im Emmertsgrund (+2,1 Prozentpunkte), im Boxberg (+4,5 Prozentpunkte) und im Pfaffengrund (+5,0 Prozentpunkte) können die GRÜNEN nicht mehr als 5,0 Prozentpunkte zulegen. In diesen drei Stadtteilen schneidet die Partei auch vergleichsweise schlecht ab. Im Pfaffengrund kommen sie auf 18,5 Prozent, im Boxberg auf 15,0 Prozent und im Emmertsgrund auf 12,1 Prozent. Auf mehr als 35,0 Prozent kommen sie in den Stadtteilen Weststadt (42,2 Prozent), Bahnstadt (39,5 Prozent), Altstadt (39,3 Prozent), Handschuhsheim (37,7 Prozent), Bergheim (37,5 Prozent), Südstadt (37,1 Prozent) und Neuenheim (36,5 Prozent).

Die FDP überschreitet bei den Zweitstimmen in drei Stadtteilen die 15,0-Prozent-Marke. Neben der Bahnstadt (19,3 Prozent) trifft das auf Schlierbach (17,8 Prozent) und Neuenheim (15,7 Prozent) zu. In der Bahnstadt stehen die Freidemokraten direkt hinter den GRÜNEN und in den Stadtteilen Altstadt (13,6 Prozent) und Bergheim (12,7 Prozent) gehen sie als drittstärkste Partei aus der Wahl. Nur im Emmertsgrund wurde mit 8,8 Prozent kein zweistelliges Ergebnis erreicht. Betrachtet man die Stimmenanteile aus der Bundestagswahl 2017 sind nur geringe Veränderungen festzustellen. Das größte Plus gab es in Schlierbach mit 2,3 Prozentpunkten, in der Südstadt gab es mit 1,3 Prozentpunkten den höchsten Verlust.

Wie auch bei den Erststimmen sorgen die Stadtteile Emmertsgrund (17,8 Prozent) und Boxberg (14,9 Prozent) bei den Zweitstimmen für die größten Stimmenanteile der AfD. Im Emmertsgrund stehen sie dadurch auf dem dritten Platz. In den Stadtteilen Bahnstadt (1,8 Prozent), Neuenheim (2,2 Prozent), Altstadt, Weststadt (je 2,7 Prozent) und Handschuhsheim (2,8 Prozent) fallen die Ergebnisse deutlich niedriger aus. Im Vergleich zur Bundestagswahl 2017 konnte die AfD in keinem Stadtteil zulegen. Geringere Verluste zeichnen sich im Boxberg (-1,4 Prozentpunkte), in der Weststadt (-1,7 Prozentpunkte) und in der Bahnstadt (-1,9 Prozentpunkte) ab. Die meisten Stimmenanteile gingen in den Stadtteilen Kirchheim (-4,4 Prozentpunkte), Rohrbach und Pfaffengrund (je -3,6 Prozentpunkte) und Schlierbach (-3,5 Prozentpunkte) verloren.

Am besten sind die LINKEN in der Südstadt mit 9,7 Prozent und in der Altstadt mit 8,3 Prozent vertreten. Weniger als 5,0 Prozent der Wähler können sie in Neuenheim und in der Bahnstadt (je 4,7 Prozent) auf sich vereinen. Die LINKE verliert in allen Stadtteilen Stimmenanteile. Diese lagen im Boxberg (-8,9 Prozentpunkte), in Bergheim (-5,9 Prozentpunkte) und in der Weststadt (-5,1 Prozentpunkte) über -5,0 Prozentpunkten.

Der Unterschied zwischen dem besten und schlechtesten Ergebnis in den Stadtteilen ist bei den GRÜNEN am höchsten ausgeprägt. Zwischen dem Resultat in der Weststadt und im Emmertsgrund liegen 30,1 Prozentpunkte. Ebenfalls hohe Abweichungen gibt es für die SPD (16,0 Prozentpunkte) und die AfD (15,9 Prozentpunkte). Bei der Partei DIE LINKE liegen zwischen ihrem Ergebnis in der Südstadt und in Neuenheim und der Bahnstadt lediglich 5,0 Prozentpunkte. Eher im Mittelfeld bewegen sich CDU (11,8 Prozentpunkte) und FDP (10,6 Prozentpunkte).

8. Schwerpunktbetrachtungen

In diesem Kapitel erfolgen verschiedene Schwerpunktbetrachtungen zu den Ergebnissen der Bundestagswahl 2021 im Wahlkreis 274 Heidelberg, sowie der Stadt Heidelberg. Dazu zählt ein Vergleich der Ergebnisse mit den bundesweiten Ergebnissen, die längerfristigen Entwicklungen im Wahlkreis 274 Heidelberg, eine Schwerpunktbetrachtung der Briefwahlergebnisse, sowie der Vergleich des Erst- und Zweitstimmenergebnisses.

8.1 Das Ergebnis im Vergleich zum bundesweiten Ergebnis

In diesem Abschnitt werden die Zweitstimmenergebnisse der sechs stärksten Parteien bei der Bundestagswahl 2021 verglichen. Dabei wird unterschieden zwischen den Ergebnissen im Bund, im Wahlkreis 274 Heidelberg, der Stadt Heidelberg und den anderen Gemeinden des Wahlkreises.

Die Unionsparteien erzielten auf Bundesebene ein Ergebnis von 18,9 Prozent der Zweitstimmen und landet mit deutlichen Verlusten auf Platz zwei. Mit einem Zweitstimmenanteil von 20,8 Prozent liegt die CDU im Wahlkreis 274 Heidelberg 1,9 Prozentpunkte oberhalb dieses Wertes. 2017 lag das Bundesergebnis noch 3,1 Prozentpunkte unter dem Ergebnis im Wahlkreis 274 Heidelberg. In der Stadt Heidelberg beträgt die Abweichung ebenfalls 1,9 Prozentpunkte, mit 17,0 Prozent liegt das Heidelberger Ergebnis allerdings unter dem Bundeswert. In den restlichen elf Gemeinden des Wahlkreises 274 Heidelberg konnte die CDU ein besseres Ergebnis als im Bund erzielen. In Hirschberg, der Gemeinde mit dem besten Unionsergebnis (26,7 Prozent), liegt die CDU 7,8 Prozentpunkte über dem Bundesergebnis.

Im Bund konnte die SPD 25,7 Prozent der Zweitstimmen auf sich vereinen und landet deutlich vor der CDU auf dem ersten Platz. Im Vergleich mit den Ergebnissen im Wahlkreis und in der Stadt Heidelberg stehen die Sozialdemokraten im Bund besser da. Die SPD liegt im Wahlkreis 2,9 Prozentpunkte (22,8 Prozent) und in der Stadt Heidelberg 5,1 Prozentpunkte (20,6 Prozent) hinter dem Ergebnis der Bundespartei. In drei Gemeinden des Wahlkreises liegt das Ergebnis über dem bundesweiten Resultat. Dabei hat Hemsbach mit 28,2 Prozent den größten Abstand nach oben. In der Gemeinde Dossenheim liegen die Sozialdemokraten 4,4 Prozentpunkte unterhalb des bundesweiten Wahlergebnisses.

Die GRÜNEN schneiden im Wahlkreis 274 Heidelberg deutlich besser als auf der Bundesebene ab. 14,8 Prozent der Zweitstimmen entfielen bei der Bundestagswahl 2021 auf die GRÜNEN, im Wahlkreis 274 Heidelberg konnte die Partei ein um 10,8 Prozentpunkte besseres Ergebnis einfahren und liegt bei einem Wert von 25,6 Prozent. In der Stadt Heidelberg ist der Abstand zum Bundesergebnis unter allen Gemeinden des Wahlkreises mit einem Wert von 18,1 Prozent am höchsten. In zehn von zwölf Gemeinden des Wahlkreises 274 Heidelberg haben sich mehr Wähler für die GRÜNEN entschieden als auf Bundesebene. Die Gemeinde Hemsbach hat das gleiche Ergebnis wie auf Bundesebene erreicht und Heddesheim liegt 0,9 Prozentpunkte darunter.

Die FDP schneidet in allen Gemeinden des Wahlkreises 274 Heidelberg besser ab als auf Bundesebene. Während die Partei im Bund einen Stimmenanteil von 11,5 Prozent erzielt, kann sie im Wahlkreis 13,1 Prozent der Zweitstimmen auf sich vereinen. In der Stadt Heidelberg liegt der Wert mit 12,2 Prozent um 0,9 Prozentpunkte darunter. Am deutlichsten ist der Abstand in der Gemeinde Heddesheim, wo sie mit 15,4 Prozent der Stimmen 3,9 Prozentpunkte oberhalb des bundesweiten Wahlergebnisses liegt.

Die AfD kann mit einem Stimmenanteil von 10,3 Prozent bundesweit ein besseres Ergebnis einfahren als im Wahlkreis 274 Heidelberg, wo lediglich 6,1 Prozent der Stimmen auf die Partei entfallen. In der Stadt Heidelberg schneidet die AfD mit 4,8 Prozent der Stimmen noch schlechter ab. Dabei gelingt es der Partei in keiner Gemeinde anteilig mehr Wähler als im Bund von sich zu überzeugen. In der Gemeinde Heddesheim liegt das Ergebnis mit 10,1 Prozent knapp unter dem Bundesergebnis. Noch weniger Stimmenanteile als in Heidelberg konnte die AfD in Dossenheim generieren, wo die Partei lediglich ein Ergebnis von 4,1 Prozent erzielt und somit 6,2 Prozentpunkte unterhalb des Bundesergebnisses liegt.

In der Stadt Heidelberg erreicht die Partei DIE LINKE mit einem Wert von 6,6 Prozent ein um 1,7 Prozentpunkte besseres Ergebnis als im Bund (4,9 Prozent). Unter allen zwölf Gemeinden schneidet DIE LINKE in Heidelberg am besten ab. Der Zweitstimmenanteil im Wahlkreis 274 Heidelberg liegt gleichauf mit dem Bundesergebnis von 4,9 Prozent. Besonders niedrig ist das Ergebnis der Partei in der Gemeinde Ladenbach, wo sie nur 2,5 Prozent der Stimmen erhält.

Die Abbildungen 10 bis 15 bieten einen Überblick über die Zweitstimmenanteile der Parteien im Vergleich zwischen Bundes-, Wahlkreis- und Gemeindeebene.

Abbildung 10 Zweitstimmenanteile der CDU bei der Bundestagswahl 2021 auf Bundes-, Wahlkreis- und Gemeindeebene

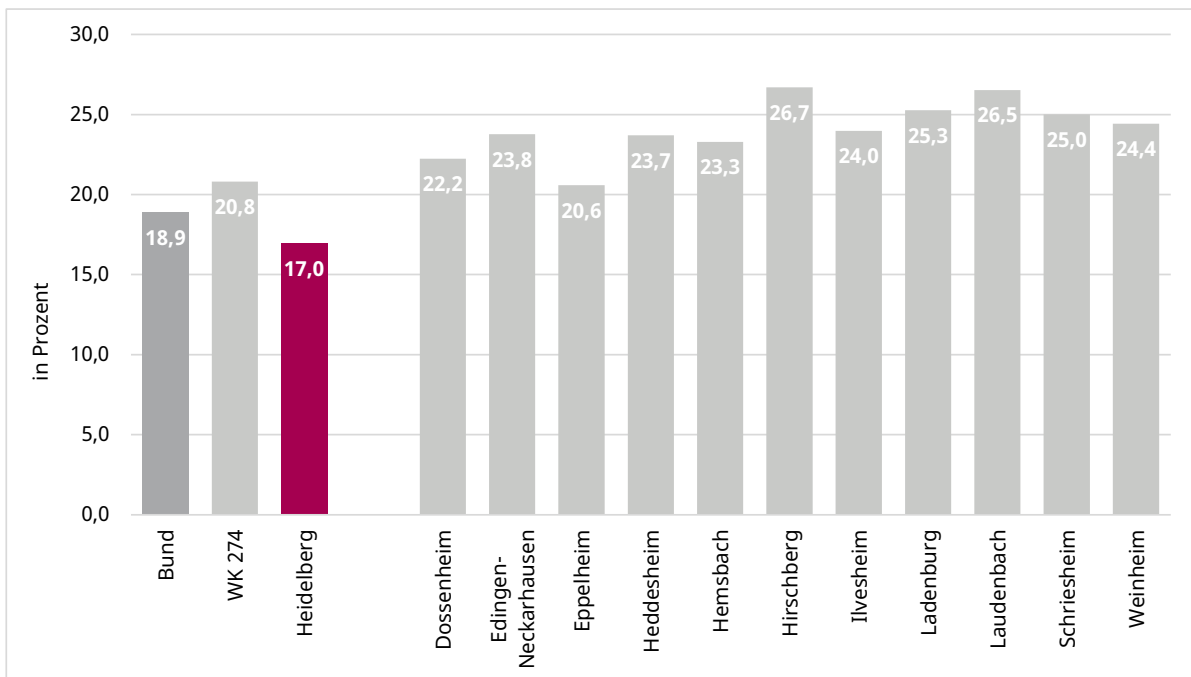


Abbildung 11 Zweitstimmenanteile der SPD bei der Bundestagswahl 2021 auf Bundes-, Wahlkreis- und Gemeindeebene

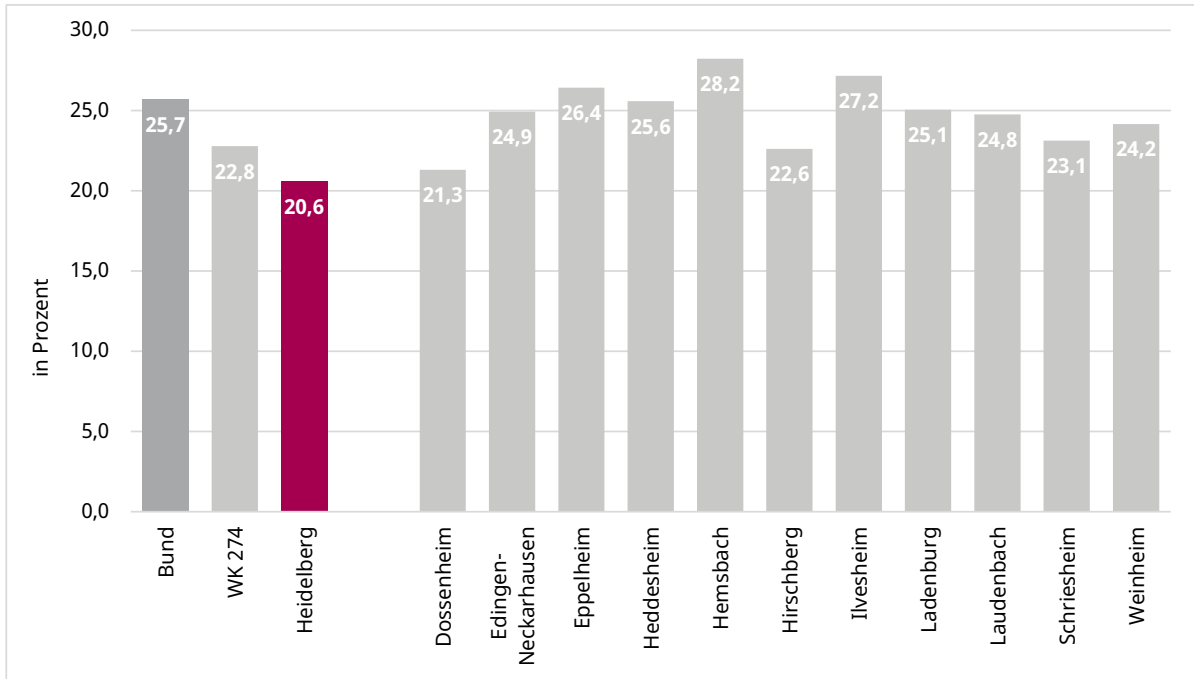


Abbildung 12 Zweitstimmenanteile der GRÜNEN bei der Bundestagswahl 2021 auf Bundes-, Wahlkreis- und Gemeindeebene

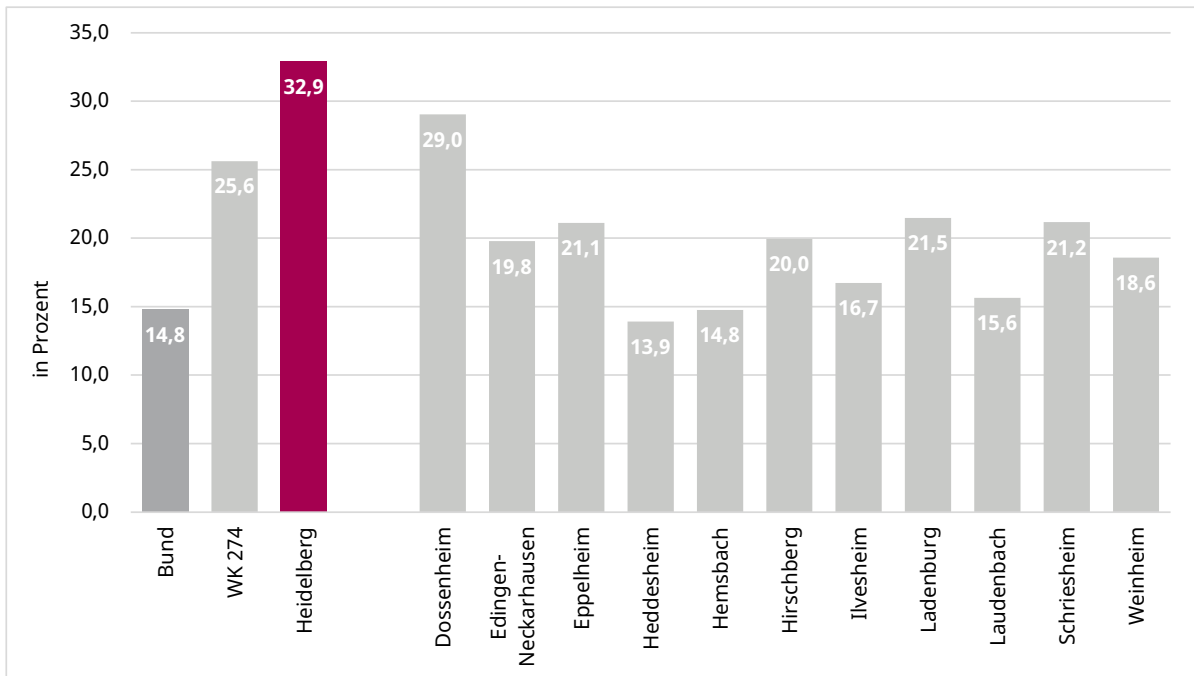


Abbildung 13 Zweitstimmenanteile der FDP bei der Bundestagswahl 2021 auf Bundes-, Wahlkreis- und Gemeindeebene

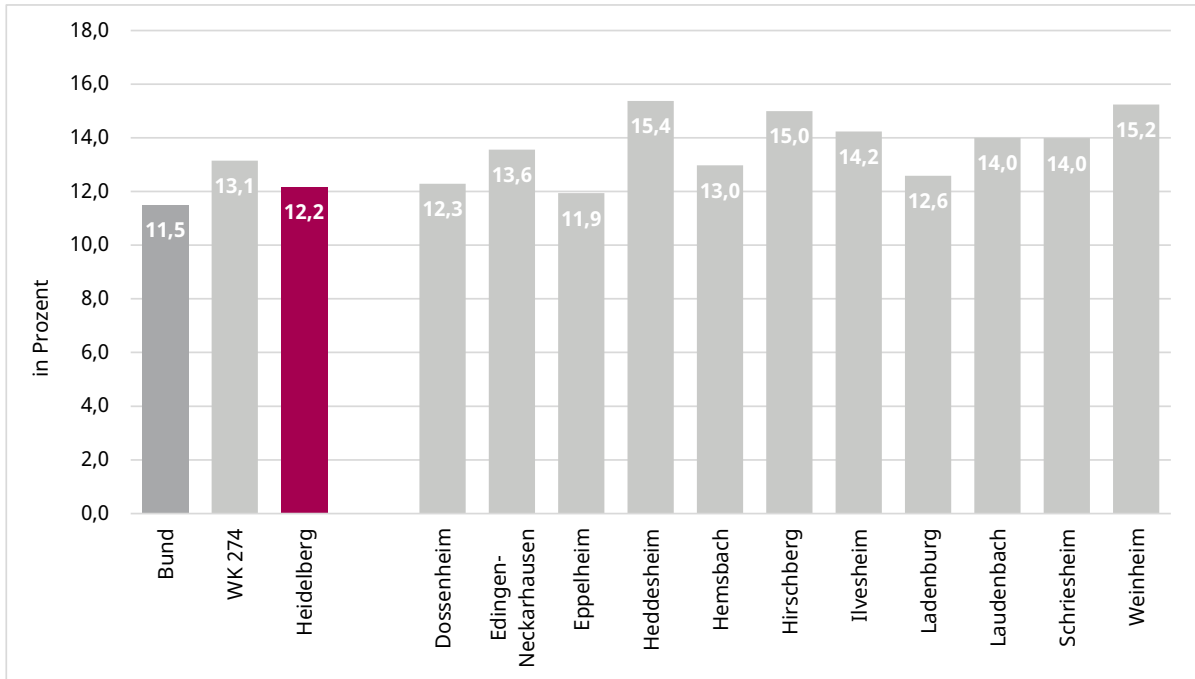


Abbildung 14 Zweitstimmenanteile der AfD bei der Bundestagswahl 2021 auf Bundes-, Wahlkreis- und Gemeindeebene

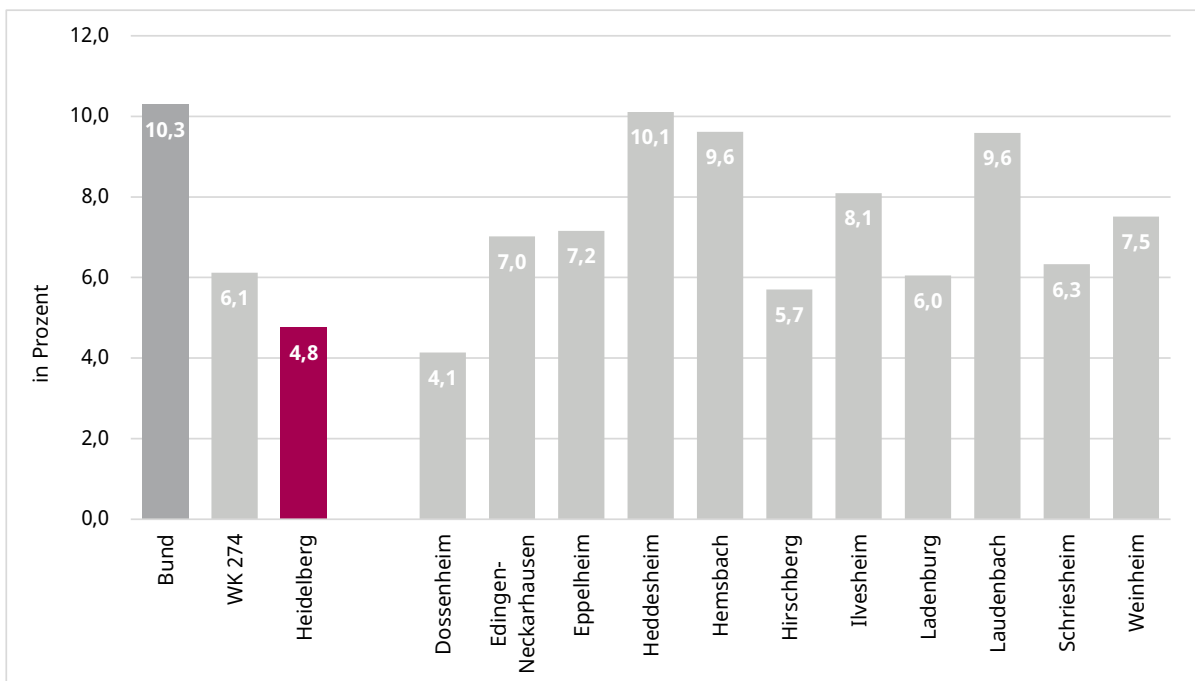
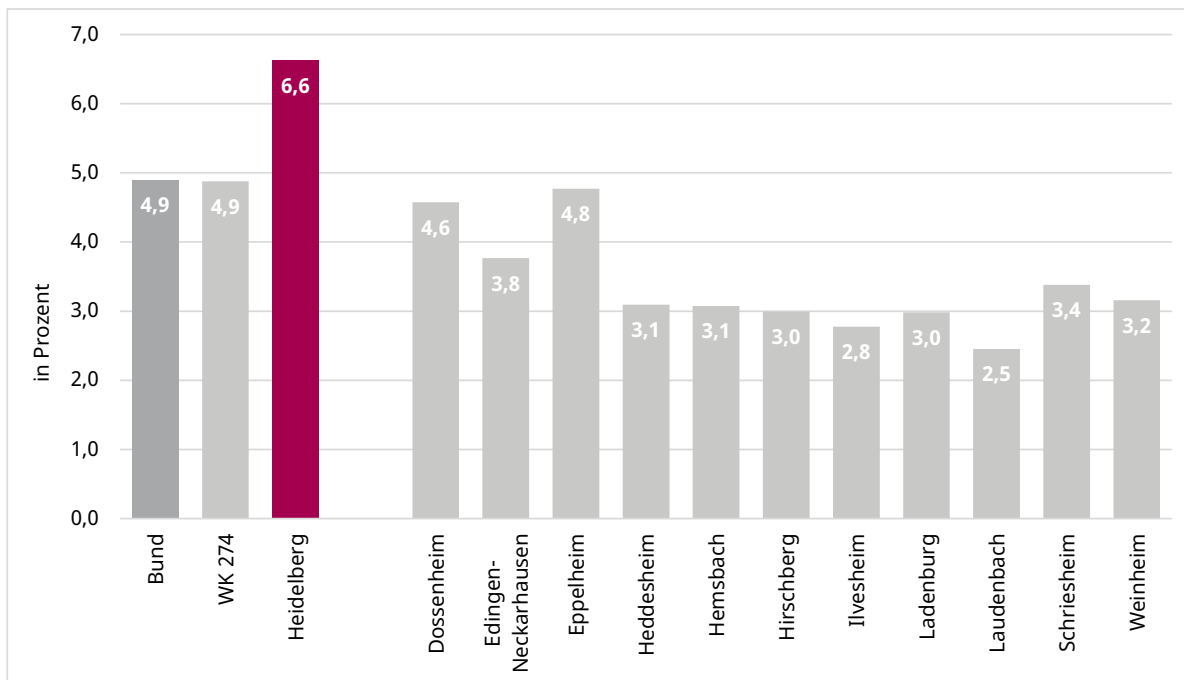


Abbildung 15 Zweitstimmenanteile der Partei DIE LINKE bei der Bundestagswahl 2021 auf Bundes-, Wahlkreis- und Gemeindeebene

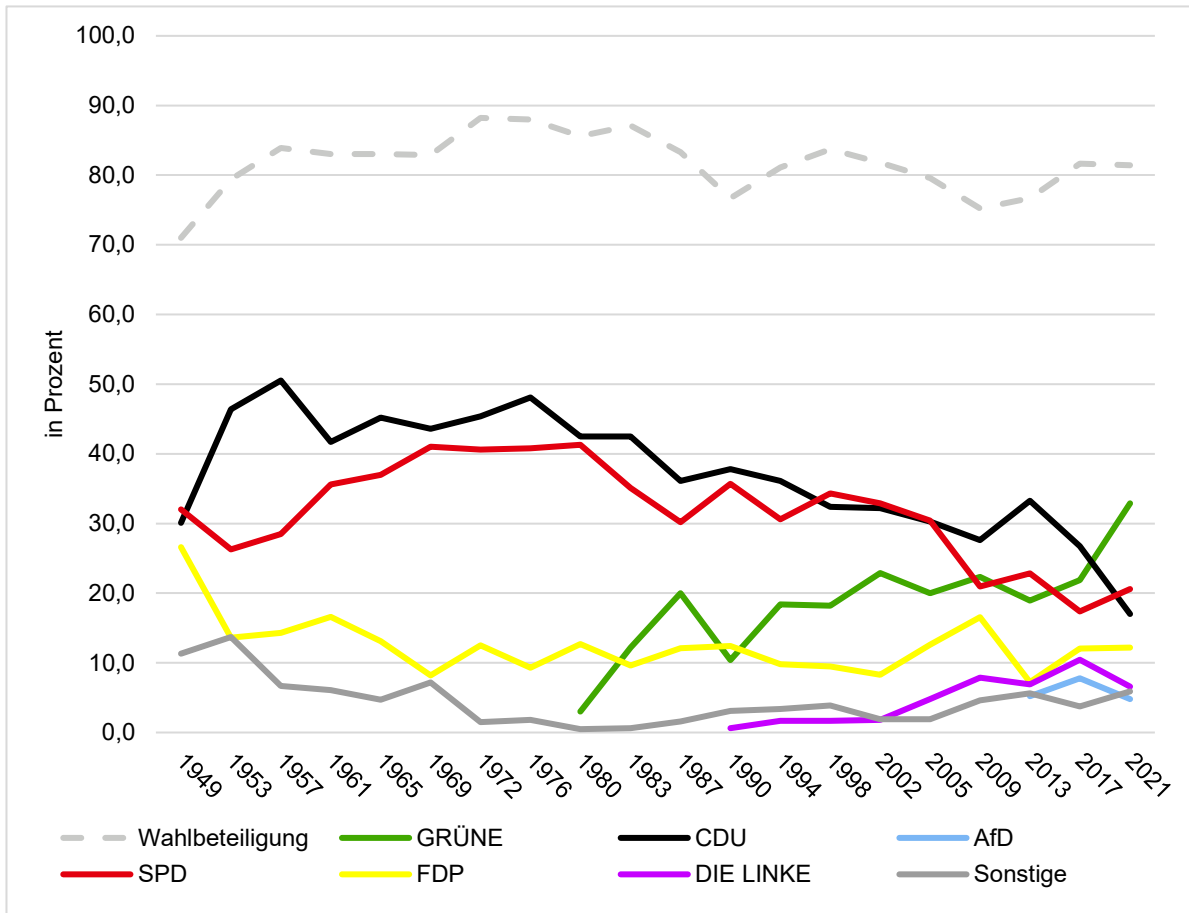


8.2 Längerfristige Entwicklung in der Stadt Heidelberg (Zweitstimmen)

Abbildung 16 präsentiert die Wahlergebnisse sowie die Wahlbeteiligung bei Bundestagswahlen in der Stadt Heidelberg. Die Wahlbeteiligung hat sich im Vergleich zur Vorwahl nur leicht um 0,2 Prozentpunkte verringert. Bei einem Wert von 81,4 Prozent liegt der Wert zur Bundestagswahl 2021 nach 2017 zum dritten Mal seit 2002 über der 80,0-Prozentmarke. Dass trotz der Corona-Pandemie die Wahlbeteiligung nahezu stabil auf einem sehr hohen Niveau blieb, unterstreicht die große gesellschaftliche Bedeutung der Bundestagswahl.

Die CDU kann ihre Position als stärkste Kraft in Heidelberg nicht mehr verteidigen. Nachdem es der Partei die letzten drei Mal in Folge gelang die Bundestagswahl in Heidelberg zu gewinnen, muss sie sich 2021 nicht nur den Sozialdemokraten, sondern auch den GRÜNEN geschlagen geben. Durch den starken Einbruch der CDU bei der Bundestagswahl 2021 verliert die Partei den großen Vorsprung zu den Sozialdemokraten aus den vergangenen zwei Bundestagswahlen und liegt nun 3,6 Prozentpunkte dahinter. Das Ergebnis bei der Bundestagswahl 2021 ist ein historisches Tief und erreicht mit 17,0 Prozent den bislang niedrigsten Wert, den die Christdemokraten seit 1949 erreicht haben.

Die vergangenen Bundestagswahlen waren für die SPD ein ständiges Auf und Ab. Nachdem die Sozialdemokraten 2013 ihr Ergebnis zur Vorwahl erst verbesserte und dann bei der folgenden Wahl Verluste hinnehmen mussten, konnten sie bei der Bundestagswahl 2021 wieder mehr Stimmenanteile verbuchen als 2017. Mit 20,6 Prozent klettert die Partei in der Stadt Heidelberg über die 20,0-Prozentmarke. Damit steht die SPD seit 2005 erstmals wieder vor der CDU. Dennoch bleiben sie ein weiteres Mal hinter den GRÜNEN, wobei sich der Abstand auf 12,3 Prozentpunkte erhöht. Zusammen kommen die beiden Volksparteien nur noch auf 37,6 Prozent der Stimmen. Damit liegen sie um 11 Prozentpunkte unterhalb des Wertes von 48,6 Prozent, den die beiden Parteien bei der Bundestagswahl 2009 erzielten.

Abbildung 16 Langfristige Entwicklung der Bundestagswahlergebnisse in der Stadt Heidelberg

Den GRÜNEN gelingt es zum ersten Mal in der Geschichte stärkste Kraft bei einer Bundestagswahl in der Stadt Heidelberg zu werden. Somit stellen sie mit einem Wahlergebnis von 32,9 Prozent bei der Bundestagswahl 2021 auch ihr Spitzenergebnis von 22,9 Prozent aus dem Jahr 2002 ein. Ein weiteres historisches Hoch erreicht der Abstand vom ersten zum zweiten Platz. In Heidelberg trennen die GRÜNEN und die SPD 12,3 Prozentpunkte. Der Vorsprung zu den Christdemokraten kann die Partei sogar auf 15,9 Prozentpunkte ausbauen.

Die FDP bleibt konstant und kann das Ergebnis der Bundestagswahl 2017 minimal von 12,1 Prozent auf 12,2 Prozent steigern. Damit liegt die FDP knapp unter dem Wert aller Bundestagswahlergebnisse seit 1949 in der Stadt Heidelberg von 12,5 Prozent.

Nachdem die AfD bei der Bundestagswahl 2017 noch Gewinne generieren konnte, sinken ihre Stimmenanteile nun bei ihrer dritten Teilnahme bei den Bundestagswahlen 2021 in Heidelberg. Durch den Verlust fällt die Partei mit 4,8 Prozent unter ihr erstes Bundestagswahlergebnis aus 2013 von 5,2 Prozent.

DIE LINKE baut im Vergleich zur Bundestagswahl 2017 3,8 Prozentpunkte ab und liegt mit 6,6 Prozent auch unter dem Ergebnis der Bundestagswahl 2013 (6,9 Prozent). Dennoch schafft es die Partei damit zum dritten Mal in Folge über die 5,0-Prozent-Hürde zu springen. Tabelle 1 stellt alle Wahlergebnisse in Heidelberg seit 1946 dar.

Tabelle 1 Wahlergebnisse in der Stadt Heidelberg seit 1946

| Art | Jahr | Wahlbe- rechtigte | Wahlbe- teiligung in % | Gültige Stimmen | davon (in %) für: | | | | | | |
|-----------|------|----------------------|------------------------------|--------------------|-------------------|------|--------|------|----------------|-----|----------|
| | | | | | CDU | SPD | GRÜNE* | FDP | DIE LINKE** | AfD | Sonstige |
| LW | 1946 | 59.089 | 74,2 | 41.563 | 38,4 | 35,4 | - | 15,2 | - | - | 11,0 |
| LW | 1946 | 62.368 | 72,6 | 41.660 | 34,5 | 34,7 | - | 20,0 | - | - | 10,8 |
| KW | 1946 | 54.444 | 80,8 | 41.377 | 43,3 | 34,9 | - | 11,9 | - | - | 9,9 |
| KW | 1947 | 72.617 | 62,7 | 1.534.179 | 30,6 | 31,1 | - | 23,9 | - | - | 14,4 |
| BW | 1949 | 80.237 | 71,0 | 54.694 | 30,1 | 32,0 | - | 26,6 | - | - | 11,3 |
| LW | 1950 | 83.702 | 56,6 | 46.242 | 28,1 | 36,6 | - | 20,3 | - | - | 15,0 |
| KW | 1951 | 79.006 | 53,4 | 740.786 | 25,2 | 30,3 | - | 20,0 | - | - | 24,5 |
| LW | 1952 | 87.149 | 60,7 | 52.106 | 31,3 | 32,5 | - | 17,2 | - | - | 19,0 |
| BW | 1953 | 82.794 | 79,4 | 63.967 | 46,4 | 26,3 | - | 13,6 | - | - | 13,7 |
| KW | 1953 | 80.809 | 53,2 | 755.216 | 36,8 | 27,0 | - | 22,4 | - | - | 13,8 |
| LW | 1956 | 91.324 | 64,8 | 58.334 | 41,9 | 30,3 | - | 15,9 | - | - | 11,9 |
| KW | 1956 | 81.263 | 59,6 | 857.601 | 36,3 | 35,6 | - | 17,8 | - | - | 10,3 |
| BW | 1957 | 84.868 | 83,9 | 69.146 | 50,5 | 28,5 | - | 14,3 | - | - | 6,7 |
| KW | 1959 | 83.230 | 59,4 | 868.781 | 27,8 | 37,6 | - | 13,5 | - | - | 21,1 |
| LW | 1960 | 95.663 | 53,2 | 50.021 | 34,6 | 39,8 | - | 16,1 | - | - | 9,5 |
| BW | 1961 | 86.065 | 83,0 | 68.609 | 41,7 | 35,6 | - | 16,6 | - | - | 6,1 |
| KW | 1962 | 84.583 | 55,8 | 828.089 | 33,5 | 36,0 | - | 11,4 | - | - | 19,1 |
| LW | 1964 | 99.751 | 60,7 | 59.649 | 44,4 | 40,3 | - | 11,9 | - | - | 3,4 |
| BW | 1965 | 84.758 | 83,0 | 68.748 | 45,2 | 37,0 | - | 13,1 | - | - | 4,7 |
| KW | 1965 | 82.439 | 52,4 | 761.144 | 34,1 | 34,3 | - | 10,8 | - | - | 20,8 |
| LW | 1968 | 99.090 | 64,0 | 62.530 | 38,1 | 30,8 | - | 15,4 | - | - | 15,7 |
| KW | 1968 | 78.869 | 56,0 | 777.044 | 31,5 | 34,5 | - | 10,9 | - | - | 23,1 |
| BW | 1969 | 81.063 | 82,9 | 66.161 | 43,6 | 41,0 | - | 8,2 | - | - | 7,2 |
| KW | 1971 | 81.219 | 57,0 | 822.125 | 38,1 | 33,8 | - | 6,1 | - | - | 22,0 |
| BW | 1972 | 82.338 | 88,2 | 71.890 | 45,4 | 40,6 | - | 12,5 | - | - | 1,5 |
| LW | 1972 | 96.214 | 73,9 | 70.478 | 47,1 | 42,0 | - | 10,2 | - | - | 0,7 |
| KW | 1975 | 94.102 | 63,1 | 2.316.648 | 43,5 | 32,3 | - | 7,9 | - | - | 16,3 |
| BW | 1976 | 84.823 | 88,0 | 74.200 | 48,1 | 40,8 | - | 9,3 | - | - | 1,8 |
| LW | 1976 | 84.528 | 74,4 | 62.239 | 52,8 | 36,5 | - | 7,4 | - | - | 3,3 |
| EW | 1979 | 83.917 | 62,4 | 52.042 | 47,8 | 37,3 | 5,9 | 8,4 | - | - | 0,6 |
| BW | 1980 | 84.324 | 85,6 | 71.491 | 42,5 | 41,3 | 3,0 | 12,7 | - | - | 0,5 |
| KW | 1980 | 82.622 | 57,0 | 1.802.121 | 41,1 | 33,2 | 6,7 | 8,1 | - | - | 10,9 |
| LW | 1980 | 83.909 | 70,4 | 59.045 | 48,3 | 35,7 | 8,1 | 7,4 | - | - | 0,5 |
| BW | 1983 | 85.263 | 87,1 | 73.644 | 42,5 | 35,1 | 12,2 | 9,6 | - | - | 0,6 |
| EW | 1984 | 88.292 | 53,0 | 46.323 | 43,0 | 30,1 | 15,3 | 7,2 | - | - | 4,4 |
| KW | 1984 | 85.565 | 55,1 | 1.753.657 | 35,8 | 26,9 | 18,7 | 3,3 | - | - | 15,3 |
| LW | 1984 | 87.013 | 69,7 | 60.113 | 43,2 | 36,7 | 13,3 | 6,5 | - | - | 0,3 |
| BW | 1987 | 94.599 | 83,3 | 78.139 | 36,1 | 30,2 | 20,0 | 12,1 | - | - | 1,6 |
| LW | 1988 | 95.179 | 68,8 | 65.009 | 40,3 | 35,0 | 15,8 | 5,3 | - | - | 3,6 |
| EW | 1989 | 96.996 | 63,4 | 60.962 | 30,6 | 32,5 | 19,9 | 7,8 | - | - | 9,2 |
| KW | 1989 | 93.193 | 57,4 | 1.968.032 | 27,8 | 26,4 | 19,0 | 4,7 | - | - | 22,1 |
| BW | 1990 | 98.510 | 76,7 | 74.921 | 37,8 | 35,7 | 10,4 | 12,4 | 0,6 | - | 3,1 |
| LW | 1992 | 97.864 | 67,5 | 65.452 | 35,0 | 35,2 | 15,6 | 5,8 | - | - | 8,4 |
| EW | 1994 | 95.953 | 66,6 | 61.801 | 34,6 | 27,0 | 21,9 | 5,4 | 1,6 | - | 9,5 |
| KW | 1994 | 94.051 | 66,9 | 2.307.821 | 30,9 | 23,3 | 17,2 | 3,8 | - | - | 24,8 |
| BW | 1994 | 94.926 | 81,1 | 76.342 | 36,1 | 30,6 | 18,4 | 9,8 | 1,7 | - | 3,4 |
| LW | 1996 | 92.903 | 67,5 | 62.000 | 36,1 | 28,2 | 20,5 | 9,0 | - | - | 6,2 |
| BW | 1998 | 93.670 | 83,7 | 77.611 | 32,4 | 34,3 | 18,2 | 9,5 | 1,7 | - | 3,9 |
| EW | 1999 | 93.568 | 45,1 | 41.971 | 41,4 | 25,4 | 20,5 | 5,7 | 2,5 | - | 4,5 |
| KW | 1999 | 95.129 | 48,7 | 1.696.481 | 32,5 | 22,6 | 14,5 | 4,4 | 2,3 | - | 23,7 |
| LW | 2001 | 92.248 | 61,2 | 56.067 | 37,0 | 36,6 | 15,1 | 7,7 | - | - | 3,6 |
| BW | 2002 | 93.086 | 81,8 | 75.480 | 32,2 | 32,9 | 22,9 | 8,3 | 1,8 | - | 1,9 |
| KW | 2004 | 97.496 | 50,5 | 1.790.978 | 25,9 | 21,6 | 21,4 | 6,8 | - | - | 24,3 |
| EW | 2004 | 93.521 | 52,4 | 48.053 | 33,9 | 21,0 | 28,9 | 8,2 | 2,2 | - | 5,8 |
| BW | 2005 | 93.116 | 79,6 | 73.221 | 30,3 | 30,4 | 20,0 | 12,6 | 4,8 | - | 1,9 |

| Art | Jahr | Wahlberechtigte | Wahlbeteiligung in % | Gültige Stimmen | davon (in %) für: | | | | | | |
|-----------|------|-----------------|----------------------|-----------------|-------------------|------|--------|------|-------------|------|----------|
| | | | | | CDU | SPD | GRÜNE* | FDP | DIE LINKE** | AfD | Sonstige |
| LW | 2006 | 93.115 | 52,9 | 48.779 | 34,6 | 25,8 | 21,0 | 11,7 | - | - | 6,9 |
| EW | 2009 | 95.240 | 51,4 | 48.241 | 27,4 | 19,3 | 28,6 | 13,8 | 4,5 | - | 6,4 |
| KW | 2009 | 100.554 | 48,8 | 1.786.585 | 20,1 | 16,8 | 25,2 | 9,1 | 5,4 | - | 23,4 |
| BW | 2009 | 94.575 | 75,2 | 70.460 | 27,6 | 21,0 | 22,4 | 16,5 | 7,9 | - | 4,6 |
| LW | 2011 | 94.856 | 67,2 | 63.176 | 28,1 | 22,9 | 36,7 | 5,3 | 3,4 | - | 3,6 |
| BW | 2013 | 97.398 | 76,7 | 74.107 | 33,3 | 22,9 | 18,9 | 7,2 | 6,9 | 5,2 | 5,6 |
| EW | 2014 | 98.268 | 54,8 | 53.370 | 26,2 | 25,1 | 23,9 | 4,8 | 6,4 | 6,8 | 6,8 |
| KW | 2014 | 107.157 | 50,7 | 2.351.547 | 20,8 | 17,3 | 24,1 | 4,4 | 4,1 | 3,8 | 25,6 |
| LW | 2016 | 98.081 | 70,4 | 68.530 | 19,2 | 12,1 | 41,0 | 8,1 | 6,1 | 10,9 | 2,6 |
| BW | 2017 | 99.213 | 81,6 | 80.519 | 26,7 | 17,4 | 21,9 | 12,1 | 10,4 | 7,8 | 3,7 |
| EW | 2019 | 100.384 | 70,1 | 69.865 | 18,6 | 14,9 | 36,2 | 6,2 | 5,4 | 6,2 | 12,6 |
| KW | 2019 | 108.971 | 64,7 | 3.100.261 | 15,0 | 13,9 | 36,6 | 5,7 | 5,8 | 5,0 | 18,0 |
| LW | 2021 | 98.968 | 67,3 | 66.268 | 15,3 | 12,7 | 41,7 | 7,0 | 8,4 | 5,2 | 9,8 |
| BW | 2021 | 100.223 | 81,4 | 81.135 | 17,0 | 20,6 | 32,9 | 12,2 | 6,6 | 4,8 | 5,9 |

BW= Bundestagswahl (Zweitstimmenergebnisse)

KW= Kommunalwahl (Gemeinderatswahl)

EW= Europawahl

LW= Landtagswahl

* bei Kommunalwahlen: bis 2004 Werte für die GAL, ab 2009 Werte für GAL und GRÜNE gemeinsam

** bis 2005: PDS.

Bis 31.12.1974: Gebietsstand ohne Ziegelhausen; Landtagswahlen mit Ziegelhausen

Bis 1972: BW/LW-Ergebnisse ohne Briefwahl

Amt für Stadtentwicklung und Statistik, Heidelberg 2021.

8.3 Briefwahl

Der Anteil der Briefwähler an den Wählern im Wahlkreis 274 Heidelberg ist bei der Bundestagswahl 2021 unter anderem durch die Corona-Pandemie enorm gestiegen und liegt bei 53,8 Prozent (2017: 30,8 Prozent). Abbildung 17 zeigt die Anteile der Briefwähler in den Gemeinden des Wahlkreises 274 Heidelberg. In zehn der zwölf Gemeinden wird rund jede zweite Stimme als Briefwahlstimme abgegeben. Nur Laudendbach (48,8 Prozent) und Hemsbach (49,0 Prozent) liegen knapp unter der 50,0-Prozent-Marke. Die größten Anteile an Briefwählern befinden sich in Edingen-Neckarhausen mit 59,4 Prozent und in Ilvesheim mit 59,0 Prozent.

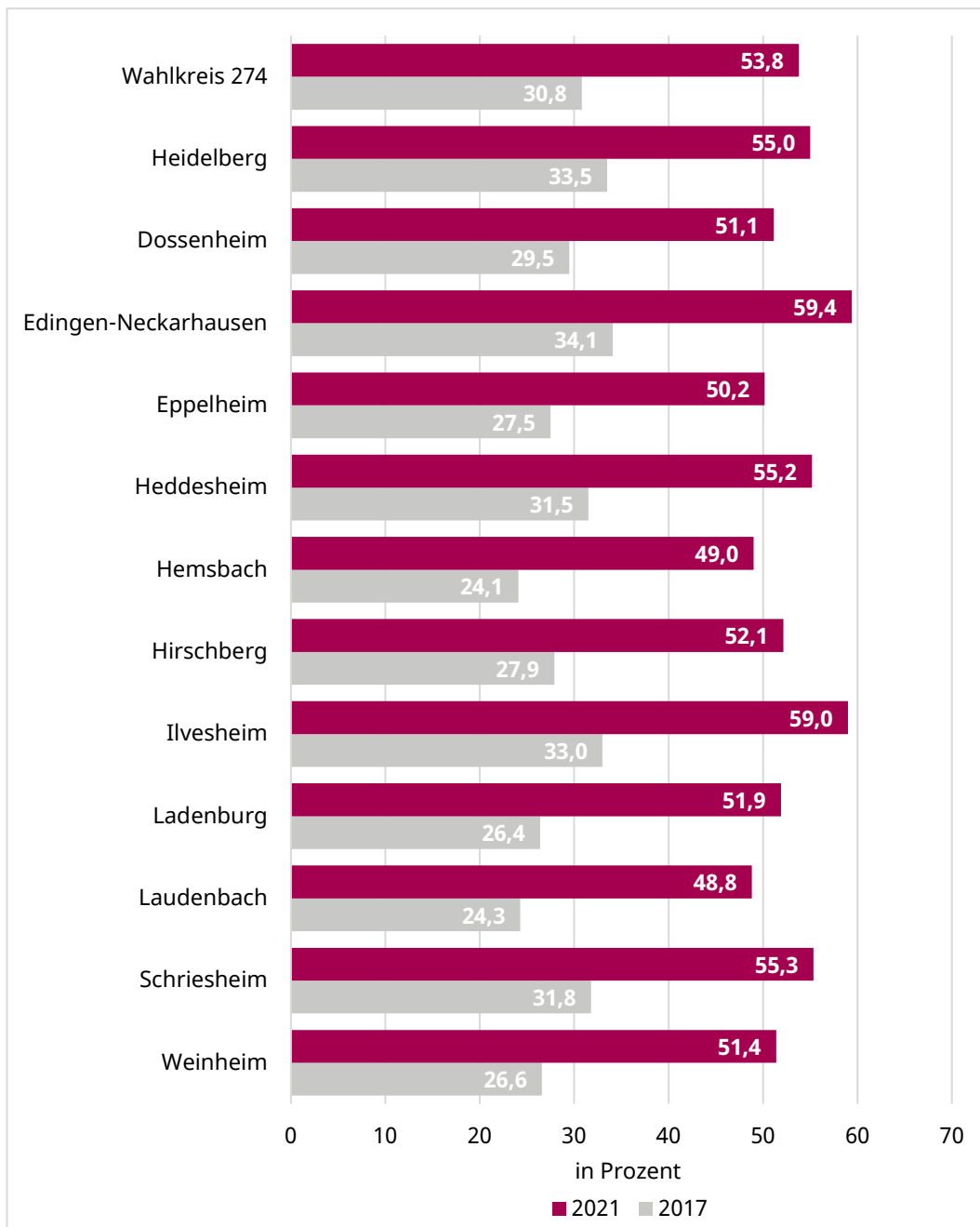
In diesem Abschnitt werden die Wahlergebnisse im Wahlkreis 274 Heidelberg mit den Stimmenanteilen der Urnen- und Briefwahlbezirke verglichen.

Alexander Föhr (CDU) erzielte im gesamten Wahlkreis einen Stimmenanteil von 24,1 Prozent. Dabei kann er mit 24,8 Prozent der Stimmen ein besseres Ergebnis in den Briefwahlbezirken erzielen als in den Urnenwahlbezirken, wo er lediglich 22,9 Prozent der Stimmen erhält.

Das Ergebnis von Elisabeth Krämer (SPD) unterscheidet sich kaum zwischen der Brief- und der Urnenwahl. Mit einem Wert von 20,3 Prozent liegt ihr Urnenwahlergebnis noch knapp oberhalb des Gesamtergebnisses von 20,2 Prozent. Unter den Briefwählerinnen und Briefwählern kann die Sozialdemokratin entsprechend etwas weniger Stimmen auf sich vereinen (19,8 Prozent).

Dr. Franziska Brantner (GRÜNE), die ein Erststimmenergebnis von 30,2 Prozent erzielt, profitiert abermals stärker von der Briefwahl als von der Urnenwahl. 32,4 Prozent der Stimmen entschieden sich per Brief für die Kandidatin der GRÜNEN, lediglich 27,1 Prozent erreicht sie durch die Urnenwahl.

Abbildung 17 Briefwähleranteile im Wahlkreis 274 Heidelberg bei der Bundestagswahl 2021 auf Gemeindeebene



Im Gegensatz dazu schneidet Tim Nusser (FDP) in den Urnenwahlbezirken besser ab als in den Briefwahlbezirken. Bei einem Gesamtergebnis von 9,0 Prozent der Erststimmen entscheiden sich 9,5 Prozent der Urnenwählerinnen und Urnenwähler für den FDP-Bewerber, bei der Briefwahl sind es 8,5 Prozent.

Dr. Malte Kaufmann (AfD) schneidet mit einem Stimmenanteil von 8,3 Prozent deutlich besser in der Urnenwahl als in der Briefwahl ab, wo er lediglich auf einen Wert von 4,2 Prozent kommt.

Für Zara Kızıldaş (DIE LINKE) ist ein leichter Unterschied zwischen Brief- und Urnenwahl festzustellen. Sie erhält 3,6 Prozent der Stimmen in der Briefwahl, 4,3 Prozent der Stimmen in Urnenwahl.

Die Ergebnisse für die Zweitstimmen zeichnen ein häufig ähnliches Bild wie bei der Unterscheidung der Erststimmen nach Wahlart. So kann die CDU 21,8 Prozent der Zweitstimmen bei der Briefwahl gewinnen, aber nur 19,4 Prozent bei der Urnenwahl.

Wie auch bei den Erststimmen ist die Unterscheidung zwischen Brief- und Urnenwahl für das Ergebnis der SPD eher unbedeutend. Während bei der Briefwahl 22,7 Prozent der Stimmen auf die SPD entfallen, sind es 22,6 Prozent der Stimmen bei der Urnenwahl.

Bei den GRÜNEN setzt sich der Trend bei ihrem Zweitstimmenergebnis fort. Mit 27,8 Prozent generiert die Partei deutlich mehr Stimmen per Briefwahl, gegenüber stehen 22,7 Prozent durch Urnenwähler.

Für das Zweitstimmenresultat der FDP zeigt sich das gleiche Verhältnis wie bei den Erststimmen. Die Partei erreicht einen Stimmenanteil von 13,5 Prozent bei der Urnenwahl und 12,7 Prozent bei der Briefwahl.

Deutlich stärker ist der Effekt des Wahlmodus auf das Ergebnis der AfD. Während 4,2 Prozent der Stimmen bei der Briefwahl auf die AfD entfallen, liegt der Wert der Urnenwahl bei 8,3 Prozent.

DIE LINKE profitiert ebenso von der Unterscheidung nach Art der Wahl und kann mit einem Stimmenanteil von 5,4 Prozent ein um 1,0 Prozentpunkte besseres Ergebnis in der Urnenwahl verglichen mit der Briefwahl erzielen (4,4 Prozent).

Abbildung 18 Erststimmenanteile im Wahlkreis 274 Heidelberg nach Art der Wahl bei der Bundestagswahl 2021

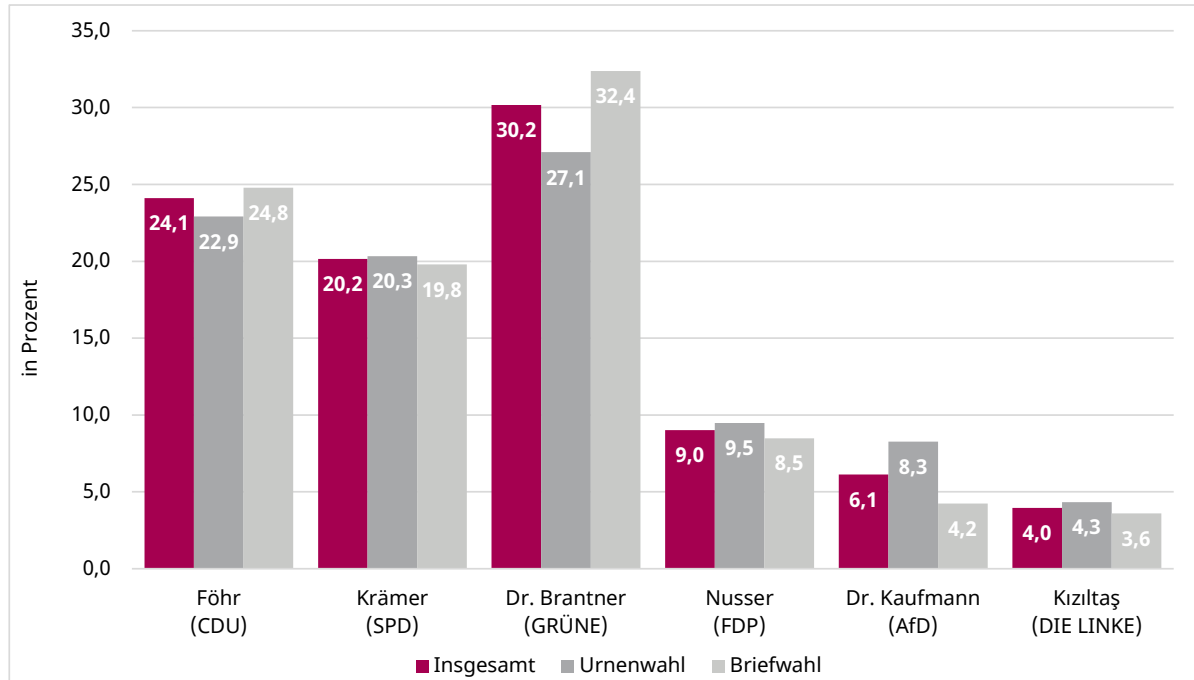
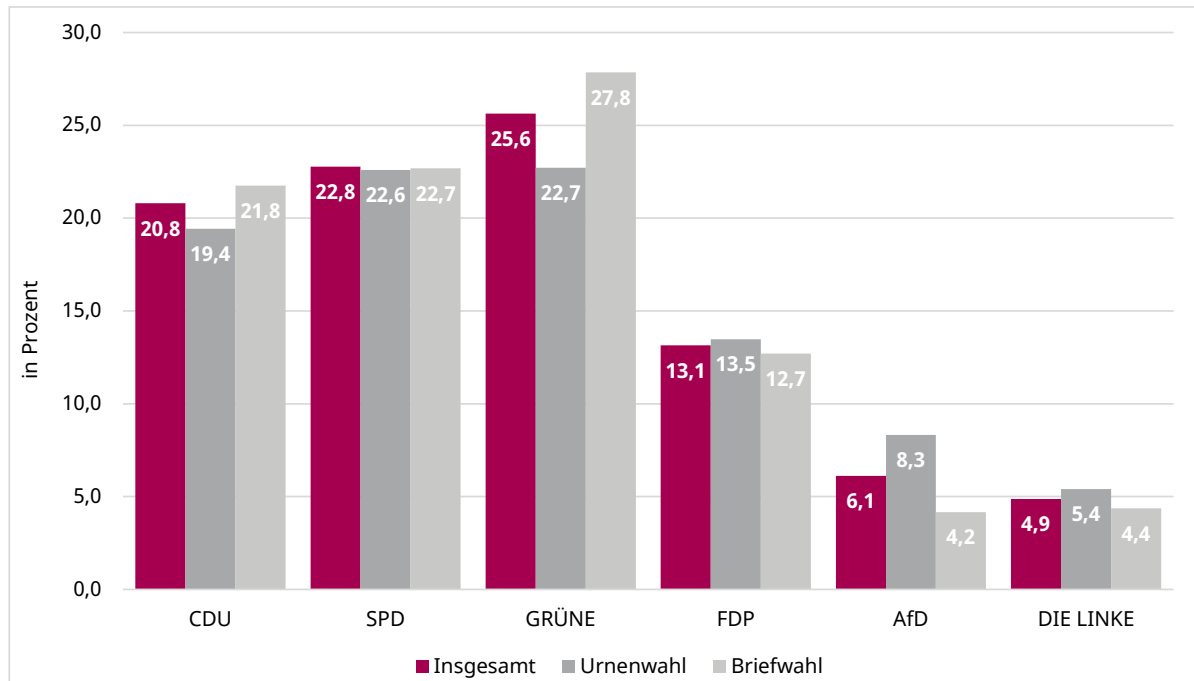


Abbildung 19 Zweitstimmenanteil im Wahlkreis 274 Heidelberg nach Wahlart bei der Bundestagswahl 2017

8.4 Verhältnis von Erst- und Zweitstimme

Bei der Bundestagswahl 2021 im Wahlkreis 274 Heidelberg lagen die Kandidaten der CDU und der GRÜNEN in ihrem Erststimmenergebnis deutlich über dem Zweitstimmenergebnis ihrer Partei. Alexander Föhr verzeichnete 5.799 mehr Erst- als Zweitstimmen, Dr. Franziska Brantner (GRÜNE) sogar 7.974. Während die CDU schon die letzten Wahlen von starken Erststimmenergebnissen profitierte, hat sich das Verhältnis zwischen Erst- und Zweitstimmenergebnis bei den GRÜNEN über die Jahre geändert. Bei der Bundestagswahl 2013 erzielte die Partei noch mehr Zweit- als Erststimmen und 2017 waren die Ergebnisse fast ausgeglichen.

Auch bei der SPD gibt es eine andere Verteilung zwischen der Erst- und Zweitstimmenergebnisse. Bei der Bundestagswahl 2017 hat Lothar Binding noch 13.413 mehr Erst- als Zweitstimmen verbucht, während Elisabeth Krämer bei der Bundestagswahl 2021 einen Überschuss von 4.673 Zweitstimmen generiert.

Die Differenz zwischen Erst- und Zweitstimmen der AfD ist bei der Bundestagswahl 2021 erneut geschrumpft (2013: 2.076 Stimmen, 2017: 1.047 Stimmen) und zeigt bei 10.823 Erststimmen und 10.821 Zweitstimmen fast keinen Unterschied mehr.

Weiterhin verringert sich der Abstand bei den Parteien FDP und DIE LINKE. Bei der FDP lag das Plus an Zweitstimmen im Jahr 2017 noch bei 10.787 und reduzierte sich bei der Bundestagswahl 2021 auf 7.334 Stimmen. DIE LINKE gewinnt weiterhin mehr Zweit- als Erststimmenwähler, allerdings nimmt diese Differenz stark ab. Während 2017 noch 4.061 mehr Zweitstimmen generiert wurden, liegt der Abstand bei der Bundestagswahl 2021 nur noch bei 1.637 Stimmen.

9. Fazit für den Wahlkreis 274 Heidelberg und die Stadt Heidelberg

Ergebnis im Wahlkreis 274 Heidelberg

Nachdem die GRÜNEN bei der Vorwahl 2017 noch knapp hinter der SPD auf dem dritten Platz lagen, übernehmen sie bei der Bundestagswahl 2021 im Wahlkreis 274 Heidelberg erstmals die Spitze. Mit einem Gewinn von 8,4 Prozentpunkten erreichen die GRÜNEN ein Ergebnis von 25,6 Prozent. Noch deutlicher fällt das Erststimmenergebnis von Dr. Franziska Brantner mit 30,2 Prozent aus. Elisabeth Krämer (SPD) muss hingegen im Vergleich zu ihrem Vorgänger Lothar Binding Verluste von 5,8 Prozentpunkten hinnehmen. Ebenso kommt Alexander Föhr (CDU) nur auf ein Erststimmenergebnis von 24,1 Prozent und steht damit auf Rang drei (2017: 32,7 Prozent, Prof. h.c. Dr. Lamers, Karl). Mit einem starken Zweitstimmenergebnis schaffen es die Sozialdemokraten jedoch mit 22,8 Prozent vor der CDU abzuschneiden. Für die Christdemokraten ist die Bundestagswahl 2021 ein Desaster. Die Partei verliert 9,9 Prozentpunkte und fällt mit 20,8 Prozent vom ersten auf den dritten Platz.

Die CDU und die GRÜNEN liegen mit 20,8 Prozent und 25,6 Prozent oberhalb der Bundesergebnisse von 18,9 Prozent und 14,8 Prozent. Mit einer Differenz von 2,9 Prozentpunkten schneidet die SPD bundesweit besser ab als auf Wahlkreisebene.

Tim Nusser, der Kandidat der FDP, steigert das Erststimmenergebnis um 2,4 Prozentpunkte. 9,0 Prozent der Wählerinnen und Wähler gaben ihm ihre Stimme. Ebenso kann das Zweitstimmenergebnis um 0,4 Prozentpunkte auf 13,1 Prozent verbessert werden. Damit liegen die Freidemokraten 1,6 Prozentpunkte über dem Bundesdurchschnitt ihrer Partei.

Dr. Malte Kaufmann verliert 4.980 Stimmen und muss den vierten Platz von 2017 an die FDP abgeben. Bei den Zweitstimmen beträgt der Verlust 6.029 Stimmen, was zu einem Ergebnis von 6,1 Prozent führt (2017: 9,5 Prozent). Somit liegt die Partei im Wahlkreis 274 Heidelberg deutlich unter dem Bundesergebnis von 10,3 Prozent.

Zara Kızıldaş von der Partei DIE LINKE kann das Ergebnis ihrer Vorgängerin Sahra Mirow nicht halten. Im Vergleich zu 2017 verliert sie 2,1 Prozentpunkte und rutscht mit 4,0 Prozent unter die 5,0-Prozent-Marke. Verluste gibt es ebenfalls bei den Zweitstimmen. Mit einem Minus von 3,4 Prozentpunkten erhält DIE LINKE 4,9 Prozent zur Bundestagswahl 2021 und liegt damit genau im Bundesdurchschnitt.

Ergebnis in der Stadt Heidelberg

In der Stadt Heidelberg erreicht Dr. Franziska Brantner mit 31.415 Stimmen mehr Erststimmen als Alexander Föhr (CDU, 16.359 Erststimmen) und Elisabeth Krämer (SPD, 13.797 Erststimmen) zusammen. Mit großem Abstand stehen auf den Plätzen vier bis sechs Tim Nusser (FDP) mit 7,7 Prozent, Zara Kızıldaş (DIE LINKE) mit 5,3 Prozent und Dr. Malte Kaufmann (AfD) mit 4,6 Prozent.

Die GRÜNEN kommen in Heidelberg auf ein Zweitstimmenergebnis von 32,9 Prozent. Dahinter reihen sich die SPD mit 20,6 Prozent und die CDU mit 17,0 Prozent ein. Die FDP kann den Abstand zur CDU auf unter 5,0 Prozentpunkte reduzieren und schneidet mit 12,2 Prozent ab. Das Schlusslicht der sechs größten Parteien bilden die Parteien DIE LINKE (6,6 Prozent) und die AfD (4,8 Prozent).

Abschließend lassen sich einige generelle Entwicklungen zusammenfassen: Die CDU verzeichnet im Wahlkreis 274 Heidelberg, analog zur Bundesebene, deutliche Verluste. Sowohl die SPD als auch die GRÜNEN können auf Wahlkreis- und Bundesebene deutlich zulegen. Im Wahlkreis 274 Heidelberg erreichen die GRÜNEN den ersten und die SPD den zweiten Platz. Auf Bundesebene gewinnen die Sozialdemokraten, während die GRÜNEN auf dem dritten Platz den Abstand zur CDU verringern. Die FDP kann das zweistellige Ergebnis der Bundestagswahl 2017 im Bund wie auch im Wahlkreis mit leichten Gewinnen stabilisieren. DIE LINKE verschlechtert ihr Resultat in Bund und Wahlkreis und fällt auf beiden Ebenen unter die 5,0-Prozent-Marke.

Anhang A

Ergebnisse in den Wahlbezirken

Amtliches Endergebnis der Bundestagswahl am 26. September 2021 im Wahlkreis 274 Heidelberg nach Gemeinden (Erststimme)

| Gemeinde | Wahl- berechtigte | Wahl- beteiligung | Gültige Stimmen | davon entfielen auf: | | | | | | | | | | | | | | Klimaliste BW |
|--------------------------------------|----------------------|----------------------|--------------------|----------------------|----------------------|-------------------------------|----------------|---------------------------|------------------|------------------------|--------------------|-------------------------|-------------------|---------------------------|----------------------|------------------------------|--|------------------|
| | | | | CDU | SPD | GRÜNE | FDP | AfD | DIE LINKE | Die PARTEI | FREIE WÄHLER | MLPD | dieBasis | Die Humanisten | Volt | Dr. | | |
| | | | | Föhr, Alexander | Krämer, Elisabeth | Dr. Brantner, Franziska | Nusser, Tim | Dr. Kaufmann, Malte | Kızıtaş, Zara | Schmitz, Franziskus | Brenzel, Daniel | Schweigert, Bernhard | Becker, Ulrich | Vlachopoulos, Wasilios | Willaredt, Verena | Dr. Benjes, Friederike | | |
| | | | | | | | | | | | | | | | | | | |
| Heidelberg | 100.223 | 81,38 | 81.135 | 16.359 | 13.797 | 31.415 | 6.249 | 3.763 | 4.263 | 1.041 | 758 | 70 | 1.228 | 335 | 1.093 | 764 | | |
| | | | | 20,16 | 17,00 | 38,72 | 7,70 | 4,64 | 5,25 | 1,28 | 0,93 | 0,09 | 1,51 | 0,41 | 1,35 | 0,94 | | |
| Dossenheim | 9.138 | 86,30 | 7.837 | 1.981 | 1.455 | 2.613 | 657 | 322 | 303 | 95 | 126 | 6 | 117 | 37 | 77 | 48 | | |
| | | | | 25,28 | 18,57 | 33,34 | 8,38 | 4,11 | 3,87 | 1,21 | 1,61 | 0,08 | 1,49 | 0,47 | 0,98 | 0,61 | | |
| Edingen- Neckarhausen | 10.057 | 81,85 | 8.152 | 2.145 | 1.901 | 1.901 | 841 | 573 | 229 | 103 | 203 | 10 | 152 | 30 | 40 | 24 | | |
| | | | | 26,31 | 23,32 | 23,32 | 10,32 | 7,03 | 2,81 | 1,26 | 2,49 | 0,12 | 1,86 | 0,37 | 0,49 | 0,29 | | |
| Eppelheim | 10.258 | 77,86 | 7.921 | 1.879 | 1.910 | 1.922 | 760 | 585 | 314 | 141 | 144 | 9 | 125 | 20 | 72 | 40 | | |
| | | | | 23,72 | 24,11 | 24,26 | 9,59 | 7,39 | 3,96 | 1,78 | 1,82 | 0,11 | 1,58 | 0,25 | 0,91 | 0,50 | | |
| Heddesheim | 8.894 | 79,33 | 6.965 | 1.896 | 1.766 | 1.114 | 813 | 724 | 179 | 68 | 167 | 9 | 143 | 19 | 54 | 13 | | |
| | | | | 27,22 | 25,36 | 15,99 | 11,67 | 10,39 | 2,57 | 0,98 | 2,40 | 0,13 | 2,05 | 0,27 | 0,78 | 0,19 | | |
| Hemsbach | 8.855 | 79,03 | 6.912 | 1.800 | 1.857 | 1.179 | 741 | 661 | 197 | 108 | 190 | 4 | 107 | 15 | 32 | 21 | | |
| | | | | 26,04 | 26,87 | 17,06 | 10,72 | 9,56 | 2,85 | 1,56 | 2,75 | 0,06 | 1,55 | 0,22 | 0,46 | 0,30 | | |
| Hirschberg | 7.424 | 84,97 | 6.273 | 1.910 | 1.216 | 1.543 | 669 | 362 | 156 | 45 | 178 | 6 | 110 | 14 | 42 | 22 | | |
| | | | | 30,45 | 19,38 | 24,60 | 10,66 | 5,77 | 2,49 | 0,72 | 2,84 | 0,10 | 1,75 | 0,22 | 0,67 | 0,35 | | |
| Ilvesheim | 6.803 | 82,64 | 5.579 | 1.486 | 1.508 | 1.058 | 560 | 458 | 140 | 73 | 163 | 5 | 72 | 12 | 31 | 13 | | |
| | | | | 26,64 | 27,03 | 18,96 | 10,04 | 8,21 | 2,51 | 1,31 | 2,92 | 0,09 | 1,29 | 0,22 | 0,56 | 0,23 | | |
| Ladenburg | 8.886 | 84,31 | 7.433 | 2.097 | 1.656 | 1.948 | 649 | 452 | 171 | 80 | 134 | 4 | 154 | 15 | 48 | 25 | | |
| | | | | 28,21 | 22,28 | 26,21 | 8,73 | 6,08 | 2,30 | 1,08 | 1,80 | 0,05 | 2,07 | 0,20 | 0,65 | 0,34 | | |
| Laudenbach | 4.858 | 84,54 | 4.071 | 1.213 | 941 | 764 | 428 | 395 | 83 | 37 | 74 | 2 | 87 | 10 | 25 | 12 | | |
| | | | | 29,80 | 23,11 | 18,77 | 10,51 | 9,70 | 2,04 | 0,91 | 1,82 | 0,05 | 2,14 | 0,25 | 0,61 | 0,29 | | |
| Schriesheim | 11.292 | 84,27 | 9.452 | 2.812 | 1.872 | 2.429 | 881 | 609 | 240 | 109 | 199 | 4 | 184 | 27 | 44 | 42 | | |
| | | | | 29,75 | 19,81 | 25,70 | 9,32 | 6,44 | 2,54 | 1,15 | 2,11 | 0,04 | 1,95 | 0,29 | 0,47 | 0,44 | | |
| Weinheim | 31.743 | 79,09 | 24.907 | 7.004 | 5.723 | 5.402 | 2.658 | 1.919 | 712 | 251 | 503 | 12 | 497 | 58 | 122 | 46 | | |
| | | | | 28,12 | 22,98 | 21,69 | 10,67 | 7,70 | 2,86 | 1,01 | 2,02 | 0,05 | 2,00 | 0,23 | 0,49 | 0,18 | | |
| Wahlkreis ohne Heidelberg | 118.208 | 81,48 | 95.502 | 26.223 | 21.805 | 21.873 | 9.657 | 7.060 | 2.724 | 1.110 | 2.081 | 71 | 1.748 | 257 | 587 | 306 | | |
| | | | | 27,46 | 22,83 | 22,90 | 10,11 | 7,39 | 2,85 | 1,16 | 2,18 | 0,07 | 1,83 | 0,27 | 0,61 | 0,32 | | |
| Wahlkreis 274 | 218.431 | 81,43 | 176.637 | 42.582 | 35.602 | 53.288 | 15.906 | 10.823 | 6.987 | 2.151 | 2.839 | 141 | 2.976 | 592 | 1.680 | 1.070 | | |
| | | | | 24,11 | 20,16 | 30,17 | 9,00 | 6,13 | 3,96 | 1,22 | 1,61 | 0,08 | 1,68 | 0,34 | 0,95 | 0,61 | | |

Amtliches Endergebnis der Bundestagswahl am 26. September 2021 im Wahlkreis 274 Heidelberg nach Gemeinden (Zweitstimme)

| Gemeinde | Wahl- berechtigte | Wahl- beteiligung | Gültige Stimmen | davon entfielen auf: | | | | | | | | | | |
|--------------------------------------|----------------------|----------------------|--------------------|----------------------|---------------|---------------|---------------|---------------|--------------|-----------------------|---------------|-----------------|-------------|-------------|
| | | | | CDU | SPD | GRÜNE | FDP | AfD | DIE LINKE | Tierschutz- partei | Die PARTEI | FREIE WÄHLER | PIRATEN | ÖDP |
| Heidelberg | 100.223 | 81,38 | 81.135 | 13.780 | 16.719 | 26.703 | 9.892 | 3.865 | 5.380 | 572 | 691 | 528 | 213 | 212 |
| | | | | 16,96 | 20,58 | 32,87 | 12,18 | 4,76 | 6,62 | 0,70 | 0,85 | 0,65 | 0,26 | 0,26 |
| Dossenheim | 9.138 | 86,30 | 7.848 | 1.745 | 1.672 | 2.279 | 964 | 325 | 359 | 62 | 70 | 98 | 16 | 11 |
| | | | | 22,23 | 21,30 | 29,04 | 12,28 | 4,14 | 4,57 | 0,79 | 0,89 | 1,25 | 0,20 | 0,14 |
| Edingen- Neckarhausen | 10.057 | 81,85 | 8.151 | 1.937 | 2.032 | 1.612 | 1.105 | 572 | 307 | 95 | 67 | 117 | 27 | 26 |
| | | | | 23,76 | 24,93 | 19,78 | 13,56 | 7,02 | 3,77 | 1,17 | 0,82 | 1,44 | 0,33 | 0,32 |
| Eppelheim | 10.258 | 77,86 | 7.925 | 1.631 | 2.094 | 1.673 | 946 | 567 | 378 | 119 | 80 | 126 | 37 | 21 |
| | | | | 20,58 | 26,42 | 21,11 | 11,94 | 7,15 | 4,77 | 1,50 | 1,01 | 1,59 | 0,47 | 0,26 |
| Heddesheim | 8.894 | 79,33 | 6.985 | 1.656 | 1.787 | 972 | 1.074 | 706 | 216 | 132 | 51 | 116 | 22 | 11 |
| | | | | 23,71 | 25,58 | 13,92 | 15,38 | 10,11 | 3,09 | 1,89 | 0,73 | 1,66 | 0,31 | 0,16 |
| Hemsbach | 8.855 | 79,03 | 6.927 | 1.613 | 1.956 | 1.022 | 899 | 666 | 213 | 111 | 67 | 140 | 29 | 8 |
| | | | | 23,29 | 28,24 | 14,75 | 12,98 | 9,61 | 3,07 | 1,60 | 0,97 | 2,02 | 0,42 | 0,12 |
| Hirschberg | 7.424 | 84,97 | 6.275 | 1.672 | 1.419 | 1.252 | 941 | 358 | 188 | 63 | 36 | 131 | 13 | 10 |
| | | | | 26,65 | 22,61 | 19,95 | 15,00 | 5,71 | 3,00 | 1,00 | 0,57 | 2,09 | 0,21 | 0,16 |
| Ilvesheim | 6.803 | 82,64 | 5.584 | 1.339 | 1.517 | 934 | 795 | 452 | 155 | 60 | 53 | 120 | 14 | 8 |
| | | | | 23,98 | 27,17 | 16,73 | 14,24 | 8,09 | 2,78 | 1,07 | 0,95 | 2,15 | 0,25 | 0,14 |
| Ladenburg | 8.886 | 84,31 | 7.440 | 1.880 | 1.864 | 1.598 | 936 | 450 | 222 | 84 | 51 | 100 | 17 | 10 |
| | | | | 25,27 | 25,05 | 21,48 | 12,58 | 6,05 | 2,98 | 1,13 | 0,69 | 1,34 | 0,23 | 0,13 |
| Laudenbach | 4.858 | 84,54 | 4.078 | 1.082 | 1.010 | 638 | 571 | 391 | 100 | 71 | 28 | 44 | 14 | 5 |
| | | | | 26,53 | 24,77 | 15,64 | 14,00 | 9,59 | 2,45 | 1,74 | 0,69 | 1,08 | 0,34 | 0,12 |
| Schriesheim | 11.292 | 84,27 | 9.467 | 2.368 | 2.190 | 2.004 | 1.324 | 599 | 320 | 102 | 89 | 146 | 21 | 20 |
| | | | | 25,01 | 23,13 | 21,17 | 13,99 | 6,33 | 3,38 | 1,08 | 0,94 | 1,54 | 0,22 | 0,21 |
| Weinheim | 31.743 | 79,09 | 24.896 | 6.080 | 6.015 | 4.627 | 3.793 | 1.870 | 786 | 290 | 187 | 345 | 63 | 25 |
| | | | | 24,42 | 24,16 | 18,59 | 15,24 | 7,51 | 3,16 | 1,16 | 0,75 | 1,39 | 0,25 | 0,10 |
| Wahlkreis ohne Heidelberg | 118.208 | 81,48 | 95.576 | 23.003 | 23.556 | 18.611 | 13.348 | 6.956 | 3.244 | 1.189 | 779 | 1.483 | 273 | 155 |
| | | | | 24,07 | 24,65 | 19,47 | 13,97 | 7,28 | 3,39 | 1,24 | 0,82 | 1,55 | 0,29 | 0,16 |
| Wahlkreis 274 | 218.431 | 81,43 | 176.804 | 36.783 | 40.275 | 45.314 | 23.240 | 10.821 | 8.624 | 1.761 | 1.470 | 2.011 | 486 | 367 |
| | | | | 20,80 | 22,78 | 25,63 | 13,14 | 6,12 | 4,88 | 1,00 | 0,83 | 1,14 | 0,27 | 0,21 |

| Gemeinde | NPD | DiB | MLPD | DKP | dieBasis | Bündnis C | BÜRGER- BEWEGUNG | BÜNDNIS21 | LKR | Die Humanisten | Gesundheits- forschung | Team Todenhöfer | Volt |
|--------------------------------------|----------------------------|----------------------------|---------------------------|---------------------------|------------------------------|----------------------------|---------------------------|---------------------------|---------------------------|----------------------------|----------------------------|----------------------------|------------------------------|
| Heidelberg | 26 <i>0,03</i> | 81 <i>0,10</i> | 29 <i>0,04</i> | 23 <i>0,03</i> | 998 <i>1,23</i> | 90 <i>0,11</i> | 21 <i>0,03</i> | 16 <i>0,02</i> | 20 <i>0,02</i> | 213 <i>0,26</i> | 69 <i>0,08</i> | 290 <i>0,36</i> | 797 <i>0,98</i> |
| Dossenheim | 4 <i>0,05</i> | 11 <i>0,14</i> | 2 <i>0,03</i> | 0 <i>0,00</i> | 94 <i>1,20</i> | 8 <i>0,10</i> | 8 <i>0,10</i> | 2 <i>0,03</i> | 2 <i>0,03</i> | 22 <i>0,28</i> | 3 <i>0,04</i> | 20 <i>0,25</i> | 71 <i>0,90</i> |
| Edingen- Neckarhausen | 4 <i>0,05</i> | 8 <i>0,10</i> | 3 <i>0,04</i> | 1 <i>0,01</i> | 132 <i>1,62</i> | 6 <i>0,07</i> | 7 <i>0,09</i> | 1 <i>0,01</i> | 1 <i>0,01</i> | 15 <i>0,18</i> | 16 <i>0,20</i> | 32 <i>0,39</i> | 28 <i>0,34</i> |
| Eppelheim | 9 <i>0,11</i> | 7 <i>0,09</i> | 4 <i>0,05</i> | 5 <i>0,06</i> | 106 <i>1,34</i> | 7 <i>0,09</i> | 5 <i>0,06</i> | 2 <i>0,03</i> | 0 <i>0,00</i> | 18 <i>0,23</i> | 13 <i>0,16</i> | 30 <i>0,38</i> | 47 <i>0,59</i> |
| Heddesheim | 4 <i>0,06</i> | 3 <i>0,04</i> | 8 <i>0,11</i> | 0 <i>0,00</i> | 131 <i>1,88</i> | 6 <i>0,09</i> | 10 <i>0,14</i> | 1 <i>0,01</i> | 2 <i>0,03</i> | 11 <i>0,16</i> | 9 <i>0,13</i> | 18 <i>0,26</i> | 39 <i>0,56</i> |
| Hemsbach | 6 <i>0,09</i> | 5 <i>0,07</i> | 3 <i>0,04</i> | 0 <i>0,00</i> | 102 <i>1,47</i> | 10 <i>0,14</i> | 6 <i>0,09</i> | 3 <i>0,04</i> | 1 <i>0,01</i> | 9 <i>0,13</i> | 10 <i>0,14</i> | 23 <i>0,33</i> | 25 <i>0,36</i> |
| Hirschberg | 4 <i>0,06</i> | 5 <i>0,08</i> | 3 <i>0,05</i> | 2 <i>0,03</i> | 103 <i>1,64</i> | 5 <i>0,08</i> | 2 <i>0,03</i> | 0 <i>0,00</i> | 1 <i>0,02</i> | 13 <i>0,21</i> | 7 <i>0,11</i> | 14 <i>0,22</i> | 33 <i>0,53</i> |
| Ilvesheim | 6 <i>0,11</i> | 7 <i>0,13</i> | 2 <i>0,04</i> | 1 <i>0,02</i> | 57 <i>1,02</i> | 4 <i>0,07</i> | 8 <i>0,14</i> | 1 <i>0,02</i> | 0 <i>0,00</i> | 3 <i>0,05</i> | 5 <i>0,09</i> | 18 <i>0,32</i> | 25 <i>0,45</i> |
| Ladenburg | 4 <i>0,05</i> | 7 <i>0,09</i> | 1 <i>0,01</i> | 1 <i>0,01</i> | 125 <i>1,68</i> | 13 <i>0,17</i> | 6 <i>0,08</i> | 4 <i>0,05</i> | 1 <i>0,01</i> | 6 <i>0,08</i> | 9 <i>0,12</i> | 23 <i>0,31</i> | 28 <i>0,38</i> |
| Laudenbach | 5 <i>0,12</i> | 4 <i>0,10</i> | 0 <i>0,00</i> | 0 <i>0,00</i> | 68 <i>1,67</i> | 5 <i>0,12</i> | 1 <i>0,02</i> | 3 <i>0,07</i> | 1 <i>0,02</i> | 8 <i>0,20</i> | 3 <i>0,07</i> | 4 <i>0,10</i> | 22 <i>0,54</i> |
| Schriesheim | 6 <i>0,06</i> | 10 <i>0,11</i> | 5 <i>0,05</i> | 2 <i>0,02</i> | 151 <i>1,60</i> | 16 <i>0,17</i> | 8 <i>0,08</i> | 2 <i>0,02</i> | 0 <i>0,00</i> | 20 <i>0,21</i> | 15 <i>0,16</i> | 14 <i>0,15</i> | 35 <i>0,37</i> |
| Weinheim | 36 <i>0,14</i> | 13 <i>0,05</i> | 5 <i>0,02</i> | 8 <i>0,03</i> | 399 <i>1,60</i> | 14 <i>0,06</i> | 15 <i>0,06</i> | 9 <i>0,04</i> | 4 <i>0,02</i> | 41 <i>0,16</i> | 27 <i>0,11</i> | 138 <i>0,55</i> | 106 <i>0,43</i> |
| Wahlkreis ohne Heidelberg | 88 <i>0,09</i> | 80 <i>0,08</i> | 36 <i>0,04</i> | 20 <i>0,02</i> | 1.468 <i>1,54</i> | 94 <i>0,10</i> | 76 <i>0,08</i> | 28 <i>0,03</i> | 13 <i>0,01</i> | 166 <i>0,17</i> | 117 <i>0,12</i> | 334 <i>0,35</i> | 459 <i>0,48</i> |
| Wahlkreis 274 | 114 <i>0,06</i> | 161 <i>0,09</i> | 65 <i>0,04</i> | 43 <i>0,02</i> | 2.466 <i>1,39</i> | 184 <i>0,10</i> | 97 <i>0,05</i> | 44 <i>0,02</i> | 33 <i>0,02</i> | 379 <i>0,21</i> | 186 <i>0,11</i> | 624 <i>0,35</i> | 1.256 <i>0,71</i> |

Amtliches Endergebnis der Bundestagswahl am 26. September 2021 im Wahlkreis 274 Heidelberg
hier: Erststimmen nach Wahlbezirken

| | | | | | | davon entfielen auf: | | | | | | | | | | | | | |
|------------------------|-----------------|--------------|-----------------|-------------------|-----------------|----------------------|-----------------------|-------------------------|-------------|---------------------|----------------|---------------------|-----------------|----------------------|----------------|------------------------|-------------------|------------------------|--|
| | | | | | | CDU | SPD | GRÜNE | FDP | AFD | DIE LINKE | Die PARTEI | FREIE WÄHLER | MLPD | dieBasis | Die Humanisten | Volt | Klimaliste BW | |
| Wahlbezirk / Stadtteil | Wahlberechtigte | Wählende | Wahlbeteiligung | Ungültige Stimmen | Gültige Stimmen | Dr. Föhr, Alexander | Dr. Krämer, Elisabeth | Dr. Brantner, Franziska | Nusser, Tim | Dr. Kaufmann, Malte | Kızıldağ, Zara | Schmitz, Franziskus | Brenzel, Daniel | Schweigert, Bernhard | Becker, Ulrich | Vlachopoulos, Wasilios | Willaredt, Verena | Dr. Benjes, Friederike | |
| 001.01 | 1.178 | 449 | 38,12 | 2 | 447 | 102 | 58 | 168 | 51 | 24 | 23 | 3 | 1 | 1 | 7 | 1 | 6 | 2 | |
| | | | | | | 22,82 | 12,98 | 37,58 | 11,41 | 5,37 | 5,15 | 0,67 | 0,22 | 0,22 | 1,57 | 0,22 | 1,34 | 0,45 | |
| 001.02 | 1.094 | 461 | 42,14 | 1 | 460 | 111 | 59 | 135 | 60 | 25 | 35 | 8 | 1 | 0 | 13 | 4 | 7 | 2 | |
| | | | | | | 24,13 | 12,83 | 29,35 | 13,04 | 5,43 | 7,61 | 1,74 | 0,22 | 0,00 | 2,83 | 0,87 | 1,52 | 0,43 | |
| 001.B90 | 0 | 480 | 0 | 1 | 479 | 133 | 72 | 173 | 55 | 7 | 15 | 6 | 3 | 0 | 6 | 3 | 1 | 5 | |
| | | | | | | 27,77 | 15,03 | 36,12 | 11,48 | 1,46 | 3,13 | 1,25 | 0,63 | 0,00 | 1,25 | 0,63 | 0,21 | 1,04 | |
| 001.B91 | 0 | 489 | 0 | 2 | 487 | 133 | 68 | 170 | 54 | 9 | 25 | 4 | 1 | 0 | 5 | 1 | 10 | 7 | |
| | | | | | | 27,31 | 13,96 | 34,91 | 11,09 | 1,85 | 5,13 | 0,82 | 0,21 | 0,00 | 1,03 | 0,21 | 2,05 | 1,44 | |
| Schlierbach | 2.272 | 1.879 | 82,70 | 6 | 1.873 | 479 | 257 | 646 | 220 | 65 | 98 | 21 | 6 | 1 | 31 | 9 | 24 | 16 | |
| | | | | | | 25,57 | 13,72 | 34,49 | 11,75 | 3,47 | 5,23 | 1,12 | 0,32 | 0,05 | 1,66 | 0,48 | 1,28 | 0,85 | |
| 002.01 | 1.073 | 404 | 37,65 | 3 | 401 | 55 | 72 | 169 | 30 | 14 | 35 | 3 | 1 | 0 | 6 | 0 | 9 | 7 | |
| | | | | | | 13,72 | 17,96 | 42,14 | 7,48 | 3,49 | 8,73 | 0,75 | 0,25 | 0,00 | 1,50 | 0,00 | 2,24 | 1,75 | |
| 002.02 | 1.227 | 394 | 32,11 | 1 | 393 | 61 | 59 | 165 | 43 | 11 | 27 | 6 | 1 | 0 | 8 | 1 | 8 | 3 | |
| | | | | | | 15,52 | 15,01 | 41,98 | 10,94 | 2,80 | 6,87 | 1,53 | 0,25 | 0,00 | 2,04 | 0,25 | 2,04 | 0,76 | |
| 002.03 | 1.356 | 435 | 32,08 | 2 | 433 | 52 | 74 | 188 | 37 | 15 | 35 | 9 | 2 | 0 | 5 | 2 | 11 | 3 | |
| | | | | | | 12,01 | 17,09 | 43,42 | 8,55 | 3,46 | 8,08 | 2,08 | 0,46 | 0,00 | 1,15 | 0,46 | 2,54 | 0,69 | |
| 002.04 | 1.160 | 397 | 34,22 | 2 | 395 | 67 | 55 | 156 | 51 | 14 | 21 | 4 | 4 | 0 | 10 | 1 | 6 | 6 | |
| | | | | | | 16,96 | 13,92 | 39,49 | 12,91 | 3,54 | 5,32 | 1,01 | 1,01 | 0,00 | 2,53 | 0,25 | 1,52 | 1,52 | |
| 002.05 | 1.095 | 391 | 35,71 | 0 | 391 | 64 | 69 | 170 | 26 | 6 | 29 | 6 | 2 | 0 | 6 | 0 | 9 | 4 | |
| | | | | | | 16,37 | 17,65 | 43,48 | 6,65 | 1,53 | 7,42 | 1,53 | 0,51 | 0,00 | 1,53 | 0,00 | 2,30 | 1,02 | |
| 002.06 | 1.175 | 324 | 27,57 | 1 | 323 | 52 | 39 | 131 | 42 | 11 | 23 | 8 | 3 | 0 | 6 | 3 | 4 | 1 | |
| | | | | | | 16,10 | 12,07 | 40,56 | 13,00 | 3,41 | 7,12 | 2,48 | 0,93 | 0,00 | 1,86 | 0,93 | 1,24 | 0,31 | |
| 002.B90 | 0 | 892 | 0 | 2 | 890 | 153 | 120 | 429 | 58 | 18 | 46 | 6 | 7 | 0 | 14 | 7 | 19 | 13 | |
| | | | | | | 17,19 | 13,48 | 48,20 | 6,52 | 2,02 | 5,17 | 0,67 | 0,79 | 0,00 | 1,57 | 0,79 | 2,13 | 1,46 | |
| 002.B91 | 0 | 832 | 0 | 2 | 830 | 137 | 111 | 386 | 65 | 20 | 62 | 8 | 4 | 1 | 6 | 8 | 14 | 8 | |
| | | | | | | 16,51 | 13,37 | 46,51 | 7,83 | 2,41 | 7,47 | 0,96 | 0,48 | 0,12 | 0,72 | 0,96 | 1,69 | 0,96 | |
| 002.B92 | 0 | 883 | 0 | 2 | 881 | 146 | 124 | 414 | 69 | 23 | 57 | 11 | 8 | 0 | 7 | 2 | 12 | 8 | |
| | | | | | | 16,57 | 14,07 | 46,99 | 7,83 | 2,61 | 6,47 | 1,25 | 0,91 | 0,00 | 0,79 | 0,23 | 1,36 | 0,91 | |
| 002.B93 | 0 | 800 | 0 | 4 | 796 | 135 | 102 | 388 | 57 | 16 | 49 | 9 | 3 | 1 | 8 | 4 | 18 | 6 | |
| | | | | | | 16,96 | 12,81 | 48,74 | 7,16 | 2,01 | 6,16 | 1,13 | 0,38 | 0,13 | 1,01 | 0,50 | 2,26 | 0,75 | |
| Altstadt | 7.086 | 5.752 | 81,17 | 19 | 5.733 | 922 | 825 | 2.596 | 478 | 148 | 384 | 70 | 35 | 2 | 76 | 28 | 110 | 59 | |
| | | | | | | 16,08 | 14,39 | 45,28 | 8,34 | 2,58 | 6,70 | 1,22 | 0,61 | 0,03 | 1,33 | 0,49 | 1,92 | 1,03 | |
| 003.01 | 1.236 | 378 | 30,58 | 5 | 373 | 56 | 62 | 146 | 35 | 22 | 24 | 4 | 3 | 0 | 8 | 4 | 8 | 1 | |
| | | | | | | 15,01 | 16,62 | 39,14 | 9,38 | 5,90 | 6,43 | 1,07 | 0,80 | 0,00 | 2,14 | 1,07 | 2,14 | 0,27 | |
| 003.02 | 1.218 | 451 | 37,03 | 4 | 447 | 50 | 88 | 195 | 39 | 23 | 22 | 4 | 4 | 0 | 7 | 3 | 9 | 3 | |
| | | | | | | 11,19 | 19,69 | 43,62 | 8,72 | 5,15 | 4,92 | 0,89 | 0,89 | 0,00 | 1,57 | 0,67 | 2,01 | 0,67 | |

davon entfielen auf:

| Wahlbezirk / Stadtteil | Wahlberechtigte | | Wahl- beteiligung | Ungültige Stimmen | Gültige Stimmen | CDU | | SPD | | GRÜNE | | FDP | | AfD | | DIE LINKE | | Die PARTEI | | FREIE WÄHLER | | MLPD | | dieBasis | | Die Humanisten | | Volt | | Klimaliste BW | | | |
|---------------------------|-----------------|--------------|----------------------|----------------------|--------------------|--------------------|----------------------|------------------------|----------------|--------------------|-------------------|------------------------|--------------------|-------------------------|-------------------|---------------------------|----------------------|-----------------------|--|-----------------|--|------|--|----------|--|-------------------|--|------|--|------------------|--|--|--|
| | | | | | | Föhr, Alexander | Krämer, Elisabeth | Brantner, Franziska | Nusser, Tim | Kaufmann, Malte | Kızıldaş, Zara | Schmitz, Franziskus | Brenzel, Daniel | Schweigert, Bernhard | Becker, Ulrich | Vlachopoulos, Wasilios | Willaredt, Verena | Benjes, Friederike | | | | | | | | | | | | | | | |
| 003.03 | 1.213 | 381 | 31,41 | 4 | 377 | 57 | 85 | 124 | 37 | 26 | 21 | 7 | 3 | 0 | 4 | 1 | 10 | 2 | | | | | | | | | | | | | | | |
| | | | | | | 15,12 | 22,55 | 32,89 | 9,81 | 6,90 | 5,57 | 1,86 | 0,80 | 0,00 | 1,06 | 0,27 | 2,65 | 0,53 | | | | | | | | | | | | | | | |
| 003.04 | 1.041 | 355 | 34,10 | 2 | 353 | 47 | 88 | 113 | 25 | 30 | 26 | 6 | 5 | 0 | 6 | 1 | 4 | 2 | | | | | | | | | | | | | | | |
| | | | | | | 13,31 | 24,93 | 32,01 | 7,08 | 8,50 | 7,37 | 1,70 | 1,42 | 0,00 | 1,70 | 0,28 | 1,13 | 0,57 | | | | | | | | | | | | | | | |
| 003.B90 | 0 | 728 | 0 | 1 | 727 | 115 | 99 | 370 | 47 | 17 | 45 | 7 | 4 | 1 | 6 | 4 | 8 | 4 | | | | | | | | | | | | | | | |
| | | | | | | 15,82 | 13,62 | 50,89 | 6,46 | 2,34 | 6,19 | 0,96 | 0,55 | 0,14 | 0,83 | 0,55 | 1,10 | 0,55 | | | | | | | | | | | | | | | |
| 003.B91 | 0 | 719 | 0 | 0 | 719 | 121 | 108 | 356 | 46 | 11 | 37 | 8 | 5 | 0 | 9 | 1 | 13 | 4 | | | | | | | | | | | | | | | |
| | | | | | | 16,83 | 15,02 | 49,51 | 6,40 | 1,53 | 5,15 | 1,11 | 0,70 | 0,00 | 1,25 | 0,14 | 1,81 | 0,56 | | | | | | | | | | | | | | | |
| 003.B92 | 0 | 716 | 0 | 1 | 715 | 111 | 120 | 320 | 50 | 16 | 44 | 7 | 6 | 0 | 12 | 8 | 14 | 7 | | | | | | | | | | | | | | | |
| | | | | | | 15,52 | 16,78 | 44,76 | 6,99 | 2,24 | 6,15 | 0,98 | 0,84 | 0,00 | 1,68 | 1,12 | 1,96 | 0,98 | | | | | | | | | | | | | | | |
| Bergheim | 4.708 | 3.728 | 79,18 | 17 | 3.711 | 557 | 650 | 1.624 | 279 | 145 | 219 | 43 | 30 | 1 | 52 | 22 | 66 | 23 | | | | | | | | | | | | | | | |
| | | | | | | 15,01 | 17,52 | 43,76 | 7,52 | 3,91 | 5,90 | 1,16 | 0,81 | 0,03 | 1,40 | 0,59 | 1,78 | 0,62 | | | | | | | | | | | | | | | |
| 004.01 | 1.261 | 481 | 38,14 | 1 | 480 | 71 | 75 | 232 | 36 | 19 | 21 | 7 | 3 | 0 | 5 | 0 | 7 | 4 | | | | | | | | | | | | | | | |
| | | | | | | 14,79 | 15,63 | 48,33 | 7,50 | 3,96 | 4,38 | 1,46 | 0,63 | 0,00 | 1,04 | 0,00 | 1,46 | 0,83 | | | | | | | | | | | | | | | |
| 004.02 | 1.300 | 432 | 33,23 | 1 | 431 | 66 | 64 | 202 | 28 | 18 | 26 | 6 | 2 | 0 | 10 | 2 | 6 | 1 | | | | | | | | | | | | | | | |
| | | | | | | 15,31 | 14,85 | 46,87 | 6,50 | 4,18 | 6,03 | 1,39 | 0,46 | 0,00 | 2,32 | 0,46 | 1,39 | 0,23 | | | | | | | | | | | | | | | |
| 004.03 | 1.127 | 370 | 32,83 | 1 | 369 | 36 | 75 | 154 | 27 | 24 | 37 | 6 | 1 | 0 | 1 | 3 | 3 | 2 | | | | | | | | | | | | | | | |
| | | | | | | 9,76 | 20,33 | 41,73 | 7,32 | 6,50 | 10,03 | 1,63 | 0,27 | 0,00 | 0,27 | 0,81 | 0,81 | 0,54 | | | | | | | | | | | | | | | |
| 004.04 | 1.178 | 495 | 42,02 | 2 | 493 | 76 | 67 | 247 | 24 | 13 | 45 | 5 | 3 | 1 | 3 | 3 | 3 | 3 | | | | | | | | | | | | | | | |
| | | | | | | 15,42 | 13,59 | 50,10 | 4,87 | 2,64 | 9,13 | 1,01 | 0,61 | 0,20 | 0,61 | 0,61 | 0,61 | 0,61 | | | | | | | | | | | | | | | |
| 004.05 | 1.333 | 511 | 38,33 | 4 | 507 | 97 | 70 | 249 | 24 | 17 | 20 | 10 | 2 | 0 | 7 | 1 | 6 | 4 | | | | | | | | | | | | | | | |
| | | | | | | 19,13 | 13,81 | 49,11 | 4,73 | 3,35 | 3,94 | 1,97 | 0,39 | 0,00 | 1,38 | 0,20 | 1,18 | 0,79 | | | | | | | | | | | | | | | |
| 004.06 | 1.339 | 565 | 42,20 | 3 | 562 | 51 | 101 | 299 | 39 | 14 | 31 | 5 | 4 | 0 | 8 | 0 | 4 | 6 | | | | | | | | | | | | | | | |
| | | | | | | 9,07 | 17,97 | 53,20 | 6,94 | 2,49 | 5,52 | 0,89 | 0,71 | 0,00 | 1,42 | 0,00 | 0,71 | 1,07 | | | | | | | | | | | | | | | |
| 004.07 | 1.666 | 604 | 36,25 | 2 | 602 | 68 | 121 | 257 | 37 | 31 | 48 | 9 | 1 | 1 | 16 | 1 | 6 | 6 | | | | | | | | | | | | | | | |
| | | | | | | 11,30 | 20,10 | 42,69 | 6,15 | 5,15 | 7,97 | 1,50 | 0,17 | 0,17 | 2,66 | 0,17 | 1,00 | 1,00 | | | | | | | | | | | | | | | |
| 004.B90 | 0 | 915 | 0 | 3 | 912 | 128 | 140 | 470 | 61 | 13 | 43 | 10 | 9 | 0 | 4 | 6 | 13 | 15 | | | | | | | | | | | | | | | |
| | | | | | | 14,04 | 15,35 | 51,54 | 6,69 | 1,43 | 4,71 | 1,10 | 0,99 | 0,00 | 0,44 | 0,66 | 1,43 | 1,64 | | | | | | | | | | | | | | | |
| 004.B91 | 0 | 842 | 0 | 1 | 841 | 126 | 123 | 450 | 45 | 17 | 39 | 9 | 5 | 0 | 8 | 1 | 12 | 6 | | | | | | | | | | | | | | | |
| | | | | | | 14,98 | 14,63 | 53,51 | 5,35 | 2,02 | 4,64 | 1,07 | 0,59 | 0,00 | 0,95 | 0,12 | 1,43 | 0,71 | | | | | | | | | | | | | | | |
| 004.B92 | 0 | 939 | 0 | 3 | 936 | 144 | 134 | 508 | 56 | 15 | 33 | 3 | 7 | 0 | 5 | 3 | 19 | 9 | | | | | | | | | | | | | | | |
| | | | | | | 15,38 | 14,32 | 54,27 | 5,98 | 1,60 | 3,53 | 0,32 | 0,75 | 0,00 | 0,53 | 0,32 | 2,03 | 0,96 | | | | | | | | | | | | | | | |
| 004.B93 | 0 | 886 | 0 | 1 | 885 | 141 | 114 | 460 | 58 | 17 | 43 | 6 | 6 | 1 | 10 | 4 | 12 | 13 | | | | | | | | | | | | | | | |
| | | | | | | 15,93 | 12,88 | 51,98 | 6,55 | 1,92 | 4,86 | 0,68 | 0,68 | 0,11 | 1,13 | 0,45 | 1,36 | 1,47 | | | | | | | | | | | | | | | |
| 004.B94 | 0 | 915 | 0 | 4 | 911 | 143 | 140 | 465 | 49 | 16 | 54 | 10 | 11 | 0 | 2 | 4 | 13 | 4 | | | | | | | | | | | | | | | |
| | | | | | | 15,70 | 15,37 | 51,04 | 5,38 | 1,76 | 5,93 | 1,10 | 1,21 | 0,00 | 0,22 | 0,44 | 1,43 | 0,44 | | | | | | | | | | | | | | | |
| Weststadt | 9.204 | 7.955 | 86,43 | 26 | 7.929 | 1.147 | 1.224 | 3.993 | 484 | 214 | 440 | 86 | 54 | 3 | 79 | 28 | 104 | 73 | | | | | | | | | | | | | | | |
| | | | | | | 14,47 | 15,44 | 50,36 | 6,10 | 2,70 | 5,55 | 1,08 | 0,68 | 0,04 | 1,00 | 0,35 | 1,31 | 0,92 | | | | | | | | | | | | | | | |

davon entfielen auf:

| Wahlbezirk / Stadtteil | Wahlberechtigte | | Wahl- beteiligung | Ungültige Stimmen | Gültige Stimmen | davon entfielen auf: | | | FDP | AfD | DIE LINKE | Die PARTEI | FREIE WÄHLER | MLPD | dieBasis | Die Humanisten | Volt | Klimaliste BW |
|---------------------------|----------------------|--------------|----------------------|----------------------|--------------------|----------------------|----------------------|-------------------------------|------------|------------|--------------|---------------|-----------------|----------|-----------|-------------------|-----------|------------------|
| | Wahl- berechtigte | Wählende | | | | Föhr, Alexander | Krämer, Elisabeth | Dr. Brantner, Franziska | | | | | | | | | | |
| 005.01 | 1.333 | 515 | 38,63 | 4 | 511 | 64 | 87 | 229 | 28 | 15 | 47 | 8 | 3 | 0 | 16 | 3 | 3 | 8 |
| | | | | | | 12,52 | 17,03 | 44,81 | 5,48 | 2,94 | 9,20 | 1,57 | 0,59 | 0,00 | 3,13 | 0,59 | 0,59 | 1,57 |
| 005.02 | 1.086 | 468 | 43,09 | 2 | 466 | 96 | 70 | 175 | 27 | 28 | 28 | 9 | 1 | 0 | 11 | 2 | 8 | 11 |
| | | | | | | 20,60 | 15,02 | 37,55 | 5,79 | 6,01 | 6,01 | 1,93 | 0,21 | 0,00 | 2,36 | 0,43 | 1,72 | 2,36 |
| 005.03 | 1.105 | 397 | 35,93 | 3 | 394 | 45 | 63 | 184 | 15 | 23 | 38 | 6 | 1 | 2 | 9 | 1 | 3 | 4 |
| | | | | | | 11,42 | 15,99 | 46,70 | 3,81 | 5,84 | 9,64 | 1,52 | 0,25 | 0,51 | 2,28 | 0,25 | 0,76 | 1,02 |
| 005.B90 | 0 | 794 | 0 | 0 | 794 | 147 | 121 | 349 | 63 | 20 | 46 | 10 | 5 | 0 | 8 | 1 | 16 | 8 |
| | | | | | | 18,51 | 15,24 | 43,95 | 7,93 | 2,52 | 5,79 | 1,26 | 0,63 | 0,00 | 1,01 | 0,13 | 2,02 | 1,01 |
| 005.B91 | 0 | 792 | 0 | 2 | 790 | 147 | 123 | 352 | 61 | 19 | 44 | 8 | 7 | 1 | 7 | 0 | 11 | 10 |
| | | | | | | 18,61 | 15,57 | 44,56 | 7,72 | 2,41 | 5,57 | 1,01 | 0,89 | 0,13 | 0,89 | 0,00 | 1,39 | 1,27 |
| Südstadt | 3.524 | 2.966 | 84,17 | 11 | 2.955 | 499 | 464 | 1.289 | 194 | 105 | 203 | 41 | 17 | 3 | 51 | 7 | 41 | 41 |
| | | | | | | 16,89 | 15,70 | 43,62 | 6,57 | 3,55 | 6,87 | 1,39 | 0,58 | 0,10 | 1,73 | 0,24 | 1,39 | 1,39 |
| 006.01 | 1.309 | 566 | 43,24 | 5 | 561 | 103 | 86 | 236 | 40 | 23 | 31 | 13 | 6 | 0 | 13 | 1 | 0 | 9 |
| | | | | | | 18,36 | 15,33 | 42,07 | 7,13 | 4,10 | 5,53 | 2,32 | 1,07 | 0,00 | 2,32 | 0,18 | 0,00 | 1,60 |
| 006.02 | 1.298 | 506 | 38,98 | 4 | 502 | 128 | 81 | 166 | 36 | 33 | 27 | 7 | 1 | 1 | 11 | 2 | 5 | 4 |
| | | | | | | 25,50 | 16,14 | 33,07 | 7,17 | 6,57 | 5,38 | 1,39 | 0,20 | 0,20 | 2,19 | 0,40 | 1,00 | 0,80 |
| 006.03 | 1.370 | 539 | 39,34 | 5 | 534 | 73 | 102 | 209 | 34 | 25 | 47 | 10 | 2 | 0 | 17 | 1 | 6 | 8 |
| | | | | | | 13,67 | 19,10 | 39,14 | 6,37 | 4,68 | 8,80 | 1,87 | 0,37 | 0,00 | 3,18 | 0,19 | 1,12 | 1,50 |
| 006.04 | 1.132 | 419 | 37,01 | 2 | 417 | 44 | 57 | 190 | 37 | 19 | 32 | 3 | 3 | 1 | 6 | 1 | 11 | 13 |
| | | | | | | 10,55 | 13,67 | 45,56 | 8,87 | 4,56 | 7,67 | 0,72 | 0,72 | 0,24 | 1,44 | 0,24 | 2,64 | 3,12 |
| 006.05 | 1.205 | 380 | 31,54 | 1 | 379 | 61 | 78 | 161 | 20 | 15 | 24 | 2 | 0 | 1 | 9 | 0 | 2 | 6 |
| | | | | | | 16,09 | 20,58 | 42,48 | 5,28 | 3,96 | 6,33 | 0,53 | 0,00 | 0,26 | 2,37 | 0,00 | 0,53 | 1,58 |
| 006.06 | 1.283 | 416 | 32,42 | 3 | 413 | 72 | 62 | 167 | 36 | 19 | 13 | 5 | 3 | 0 | 9 | 1 | 3 | 23 |
| | | | | | | 17,43 | 15,01 | 40,44 | 8,72 | 4,60 | 3,15 | 1,21 | 0,73 | 0,00 | 2,18 | 0,24 | 0,73 | 5,57 |
| 006.07 | 1.160 | 436 | 37,59 | 6 | 430 | 80 | 89 | 129 | 37 | 42 | 28 | 8 | 4 | 1 | 1 | 4 | 3 | 4 |
| | | | | | | 18,60 | 20,70 | 30,00 | 8,60 | 9,77 | 6,51 | 1,86 | 0,93 | 0,23 | 0,23 | 0,93 | 0,70 | 0,93 |
| 006.08 | 1.166 | 418 | 35,85 | 3 | 415 | 113 | 89 | 69 | 35 | 56 | 26 | 5 | 3 | 0 | 12 | 0 | 2 | 5 |
| | | | | | | 27,23 | 21,45 | 16,63 | 8,43 | 13,49 | 6,27 | 1,20 | 0,72 | 0,00 | 2,89 | 0,00 | 0,48 | 1,20 |
| 006.09 | 1.034 | 356 | 34,43 | 3 | 353 | 77 | 65 | 82 | 28 | 44 | 23 | 10 | 7 | 0 | 6 | 2 | 5 | 4 |
| | | | | | | 21,81 | 18,41 | 23,23 | 7,93 | 12,46 | 6,52 | 2,83 | 1,98 | 0,00 | 1,70 | 0,57 | 1,42 | 1,13 |
| 006.B90 | 0 | 785 | 0 | 5 | 780 | 140 | 147 | 327 | 52 | 18 | 49 | 9 | 10 | 1 | 6 | 2 | 13 | 6 |
| | | | | | | 17,95 | 18,85 | 41,92 | 6,67 | 2,31 | 6,28 | 1,15 | 1,28 | 0,13 | 0,77 | 0,26 | 1,67 | 0,77 |
| 006.B91 | 0 | 736 | 0 | 7 | 729 | 133 | 137 | 268 | 54 | 26 | 51 | 13 | 12 | 0 | 11 | 1 | 6 | 17 |
| | | | | | | 18,24 | 18,79 | 36,76 | 7,41 | 3,57 | 7,00 | 1,78 | 1,65 | 0,00 | 1,51 | 0,14 | 0,82 | 2,33 |
| 006.B92 | 0 | 755 | 0 | 3 | 752 | 165 | 114 | 297 | 53 | 22 | 44 | 11 | 11 | 0 | 8 | 5 | 8 | 14 |
| | | | | | | 21,94 | 15,16 | 39,49 | 7,05 | 2,93 | 5,85 | 1,46 | 1,46 | 0,00 | 1,06 | 0,66 | 1,06 | 1,86 |
| 006.B93 | 0 | 790 | 0 | 10 | 780 | 146 | 135 | 326 | 56 | 19 | 51 | 8 | 8 | 0 | 10 | 1 | 4 | 16 |
| | | | | | | 18,72 | 17,31 | 41,79 | 7,18 | 2,44 | 6,54 | 1,03 | 1,03 | 0,00 | 1,28 | 0,13 | 0,51 | 2,05 |
| 006.B94 | 0 | 722 | 0 | 1 | 721 | 136 | 140 | 272 | 51 | 23 | 41 | 11 | 10 | 0 | 11 | 3 | 8 | 15 |
| | | | | | | 18,86 | 19,42 | 37,73 | 7,07 | 3,19 | 5,69 | 1,53 | 1,39 | 0,00 | 1,53 | 0,42 | 1,11 | 2,08 |

davon entfielen auf:

| Wahlbezirk / Stadtteil | davon entfielen auf: | | | | | Parteien | | | | | | | | | | | | | |
|---------------------------|----------------------|--------------|----------------------|----------------------|--------------------|--------------------|----------------------|-------------------------------|----------------|---------------------------|-------------------|------------------------|--------------------|-------------------------|-------------------|---------------------------|----------------------|------------------------------|--|
| | Wahl- berechtigte | Wählende | Wahl- beteiligung | Ungültige Stimmen | Gültige Stimmen | CDU | SPD | GRÜNE | FDP | AfD | DIE LINKE | Die PARTEI | FREIE WÄHLER | MLPD | dieBasis | Die Humanisten | Voit | Klimaliste BW | |
| | | | | | | Föhr, Alexander | Krämer, Elisabeth | Dr. Brantner, Franziska | Nusser, Tim | Dr. Kaufmann, Malte | Kızıldaş, Zara | Schmitz, Franziskus | Brenzel, Daniel | Schweigert, Bernhard | Becker, Ulrich | Vlachopoulos, Wasilios | Willaredt, Verena | Dr. Benjes, Friederike | |
| 006.B95 | 0 | 785 | 0 | 1 | 784 | 128 | 118 | 357 | 48 | 25 | 47 | 5 | 7 | 0 | 8 | 5 | 18 | 18 | |
| | | | | | | 16,33 | 15,05 | 45,54 | 6,12 | 3,19 | 5,99 | 0,64 | 0,89 | 0,00 | 1,02 | 0,64 | 2,30 | 2,30 | |
| Rohrbach | 10.957 | 8.609 | 78,57 | 59 | 8.550 | 1.599 | 1.500 | 3.256 | 617 | 409 | 534 | 120 | 87 | 5 | 138 | 29 | 94 | 162 | |
| | | | | | | 18,70 | 17,54 | 38,08 | 7,22 | 4,78 | 6,25 | 1,40 | 1,02 | 0,06 | 1,61 | 0,34 | 1,10 | 1,89 | |
| 007.01 | 1.363 | 499 | 36,61 | 3 | 496 | 118 | 104 | 149 | 42 | 27 | 22 | 12 | 6 | 0 | 5 | 4 | 5 | 2 | |
| | | | | | | 23,79 | 20,97 | 30,04 | 8,47 | 5,44 | 4,44 | 2,42 | 1,21 | 0,00 | 1,01 | 0,81 | 1,01 | 0,40 | |
| 007.02 | 1.384 | 537 | 38,80 | 9 | 528 | 130 | 97 | 160 | 48 | 47 | 24 | 5 | 3 | 1 | 8 | 0 | 4 | 1 | |
| | | | | | | 24,62 | 18,37 | 30,30 | 9,09 | 8,90 | 4,55 | 0,95 | 0,57 | 0,19 | 1,52 | 0,00 | 0,76 | 0,19 | |
| 007.03 | 1.221 | 462 | 37,84 | 2 | 460 | 86 | 99 | 138 | 42 | 28 | 33 | 8 | 6 | 0 | 9 | 1 | 4 | 6 | |
| | | | | | | 18,70 | 21,52 | 30,00 | 9,13 | 6,09 | 7,17 | 1,74 | 1,30 | 0,00 | 1,96 | 0,22 | 0,87 | 1,30 | |
| 007.04 | 1.080 | 440 | 40,74 | 2 | 438 | 105 | 76 | 141 | 38 | 37 | 13 | 9 | 2 | 1 | 8 | 1 | 5 | 2 | |
| | | | | | | 23,97 | 17,35 | 32,19 | 8,68 | 8,45 | 2,97 | 2,05 | 0,46 | 0,23 | 1,83 | 0,23 | 1,14 | 0,46 | |
| 007.05 | 1.283 | 499 | 38,89 | 6 | 493 | 132 | 110 | 118 | 30 | 37 | 33 | 7 | 5 | 0 | 13 | 1 | 3 | 4 | |
| | | | | | | 26,77 | 22,31 | 23,94 | 6,09 | 7,51 | 6,69 | 1,42 | 1,01 | 0,00 | 2,64 | 0,20 | 0,61 | 0,81 | |
| 007.06 | 1.176 | 388 | 32,99 | 8 | 380 | 91 | 85 | 55 | 32 | 79 | 17 | 4 | 6 | 3 | 7 | 0 | 0 | 1 | |
| | | | | | | 23,95 | 22,37 | 14,47 | 8,42 | 20,79 | 4,47 | 1,05 | 1,58 | 0,79 | 1,84 | 0,00 | 0,00 | 0,26 | |
| 007.07 | 1.274 | 487 | 38,23 | 7 | 480 | 110 | 95 | 126 | 34 | 57 | 29 | 8 | 8 | 0 | 6 | 3 | 4 | 0 | |
| | | | | | | 22,92 | 19,79 | 26,25 | 7,08 | 11,88 | 6,04 | 1,67 | 1,67 | 0,00 | 1,25 | 0,63 | 0,83 | 0,00 | |
| 007.08 | 1.374 | 531 | 38,65 | 4 | 527 | 92 | 91 | 194 | 42 | 50 | 29 | 7 | 5 | 1 | 11 | 0 | 3 | 2 | |
| | | | | | | 17,46 | 17,27 | 36,81 | 7,97 | 9,49 | 5,50 | 1,33 | 0,95 | 0,19 | 2,09 | 0,00 | 0,57 | 0,38 | |
| 007.09 | 1.308 | 406 | 31,04 | 1 | 405 | 56 | 74 | 143 | 31 | 43 | 29 | 6 | 1 | 2 | 3 | 2 | 10 | 5 | |
| | | | | | | 13,83 | 18,27 | 35,31 | 7,65 | 10,62 | 7,16 | 1,48 | 0,25 | 0,49 | 0,74 | 0,49 | 2,47 | 1,23 | |
| 007.B90 | 0 | 991 | 0 | 2 | 989 | 178 | 205 | 375 | 72 | 37 | 51 | 10 | 21 | 2 | 11 | 4 | 8 | 15 | |
| | | | | | | 18,00 | 20,73 | 37,92 | 7,28 | 3,74 | 5,16 | 1,01 | 2,12 | 0,20 | 1,11 | 0,40 | 0,81 | 1,52 | |
| 007.B91 | 0 | 946 | 0 | 6 | 940 | 190 | 182 | 348 | 69 | 35 | 50 | 12 | 16 | 2 | 7 | 5 | 15 | 9 | |
| | | | | | | 20,21 | 19,36 | 37,02 | 7,34 | 3,72 | 5,32 | 1,28 | 1,70 | 0,21 | 0,74 | 0,53 | 1,60 | 0,96 | |
| 007.B92 | 0 | 871 | 0 | 7 | 864 | 179 | 159 | 321 | 58 | 34 | 57 | 15 | 12 | 0 | 10 | 0 | 10 | 9 | |
| | | | | | | 20,72 | 18,40 | 37,15 | 6,71 | 3,94 | 6,60 | 1,74 | 1,39 | 0,00 | 1,16 | 0,00 | 1,16 | 1,04 | |
| 007.B93 | 0 | 894 | 0 | 2 | 892 | 177 | 156 | 343 | 55 | 42 | 48 | 22 | 17 | 0 | 8 | 2 | 10 | 12 | |
| | | | | | | 19,84 | 17,49 | 38,45 | 6,17 | 4,71 | 5,38 | 2,47 | 1,91 | 0,00 | 0,90 | 0,22 | 1,12 | 1,35 | |
| 007.B94 | 0 | 717 | 0 | 3 | 714 | 196 | 120 | 227 | 55 | 33 | 37 | 7 | 6 | 0 | 10 | 4 | 9 | 10 | |
| | | | | | | 27,45 | 16,81 | 31,79 | 7,70 | 4,62 | 5,18 | 0,98 | 0,84 | 0,00 | 1,40 | 0,56 | 1,26 | 1,40 | |
| 007.B95 | 0 | 673 | 0 | 2 | 671 | 145 | 122 | 246 | 58 | 19 | 32 | 7 | 3 | 2 | 14 | 2 | 12 | 9 | |
| | | | | | | 21,61 | 18,18 | 36,66 | 8,64 | 2,83 | 4,77 | 1,04 | 0,45 | 0,30 | 2,09 | 0,30 | 1,79 | 1,34 | |
| Kirchheim | 11.463 | 9.341 | 81,49 | 64 | 9.277 | 1.985 | 1.775 | 3.084 | 706 | 605 | 504 | 139 | 117 | 14 | 130 | 29 | 102 | 87 | |
| | | | | | | 21,40 | 19,13 | 33,24 | 7,61 | 6,52 | 5,43 | 1,50 | 1,26 | 0,15 | 1,40 | 0,31 | 1,10 | 0,94 | |
| 008.01 | 1.081 | 396 | 36,63 | 5 | 391 | 78 | 125 | 55 | 35 | 42 | 22 | 13 | 6 | 5 | 7 | 0 | 2 | 1 | |
| | | | | | | 19,95 | 31,97 | 14,07 | 8,95 | 10,74 | 5,63 | 3,32 | 1,53 | 1,28 | 1,79 | 0,00 | 0,51 | 0,26 | |
| 008.02 | 1.237 | 496 | 40,10 | 5 | 491 | 72 | 123 | 109 | 39 | 60 | 40 | 13 | 6 | 1 | 14 | 3 | 7 | 4 | |
| | | | | | | 14,66 | 25,05 | 22,20 | 7,94 | 12,22 | 8,15 | 2,65 | 1,22 | 0,20 | 2,85 | 0,61 | 1,43 | 0,81 | |

davon entfielen auf:

| Wahlbezirk / Stadtteil | Wahlberechtigte | | Wahl- beteiligung | Ungültige Stimmen | Gültige Stimmen | CDU | | GRÜNE | FDP | AfD | DIE LINKE | Die PARTEI | FREIE WÄHLER | MLPD | dieBasis | Die Humanisten | Volt | Klimaliste BW |
|---------------------------|-----------------|--------------|----------------------|----------------------|--------------------|-------------------------------|------------------------|---------------------------|---------------------|------------------------|---------------------|-------------------------|--------------------|---------------------------|----------------------|------------------------------|--------------------|--------------------|
| | berechtigte | Wählende | | | | Föhr, Alexander | Krämer, Elisabeth | | | | | | | | | | | |
| | | | | | | Dr. Brantner, Franziska | Nusser, Tim | Dr. Kaufmann, Malte | Kızıldaş, Zara | Schmitz, Franziskus | Brenzel, Daniel | Schweigert, Bernhard | Becker, Ulrich | Vlachopoulos, Wasilios | Willaredt, Verena | Dr. Benjes, Friederike | | |
| 008.03 | 1.114 | 458 | 41,11 | 2 | 456 | 90 19,74 | 137 30,04 | 95 20,83 | 47 10,31 | 43 9,43 | 19 4,17 | 5 1,10 | 7 1,54 | 0 0,00 | 10 2,19 | 0 0,00 | 2 0,44 | 1 0,22 |
| 008.04 | 1.169 | 443 | 37,90 | 7 | 436 | 63 14,45 | 123 28,21 | 96 22,02 | 39 8,94 | 48 11,01 | 32 7,34 | 9 2,06 | 4 0,92 | 0 0,00 | 6 1,38 | 2 0,46 | 8 1,83 | 6 1,38 |
| 008.05 | 1.075 | 348 | 32,37 | 7 | 341 | 60 17,60 | 98 28,74 | 64 18,77 | 32 9,38 | 51 14,96 | 17 4,99 | 2 0,59 | 5 1,47 | 0 0,00 | 8 2,35 | 2 0,59 | 1 0,29 | 1 0,29 |
| 008.B90 | 0 | 482 | 0 | 3 | 479 | 115 24,01 | 135 28,18 | 106 22,13 | 34 7,10 | 29 6,05 | 26 5,43 | 10 2,09 | 8 1,67 | 1 0,21 | 7 1,46 | 3 0,63 | 3 0,63 | 2 0,42 |
| 008.B91 | 0 | 519 | 0 | 5 | 514 | 92 17,90 | 168 32,68 | 122 23,74 | 47 9,14 | 30 5,84 | 24 4,67 | 10 1,95 | 6 1,17 | 1 0,19 | 5 0,97 | 1 0,19 | 2 0,39 | 6 1,17 |
| 008.B92 | 0 | 524 | 0 | 5 | 519 | 111 21,39 | 156 30,06 | 124 23,89 | 32 6,17 | 36 6,94 | 25 4,82 | 13 2,50 | 5 0,96 | 0 0,00 | 3 0,58 | 4 0,77 | 6 1,16 | 4 0,77 |
| 008.B93 | 0 | 528 | 0 | 6 | 522 | 108 20,69 | 162 31,03 | 126 24,14 | 37 7,09 | 28 5,36 | 21 4,02 | 9 1,72 | 12 2,30 | 1 0,19 | 5 0,96 | 4 0,77 | 3 0,57 | 6 1,15 |
| Pfaffengrund | 5.676 | 4.194 | 73,89 | 45 | 4.149 | 789 19,02 | 1.227 29,57 | 897 21,62 | 342 8,24 | 367 8,85 | 226 5,45 | 84 2,02 | 59 1,42 | 9 0,22 | 65 1,57 | 19 0,46 | 34 0,82 | 31 0,75 |
| 009.01 | 1.055 | 450 | 42,65 | 2 | 448 | 78 17,41 | 97 21,65 | 152 33,93 | 30 6,70 | 21 4,69 | 24 5,36 | 4 0,89 | 3 0,67 | 2 0,45 | 23 5,13 | 2 0,45 | 10 2,23 | 2 0,45 |
| 009.02 | 1.149 | 456 | 39,69 | 0 | 456 | 89 19,52 | 80 17,54 | 170 37,28 | 25 5,48 | 22 4,82 | 33 7,24 | 9 1,97 | 1 0,22 | 3 0,66 | 13 2,85 | 1 0,22 | 7 1,54 | 3 0,66 |
| 009.03 | 1.191 | 483 | 40,55 | 5 | 478 | 91 19,04 | 98 20,50 | 126 26,36 | 40 8,37 | 36 7,53 | 36 7,53 | 10 2,09 | 4 0,84 | 0 0,00 | 21 4,39 | 1 0,21 | 12 2,51 | 3 0,63 |
| 009.04 | 938 | 357 | 38,06 | 0 | 357 | 68 19,05 | 99 27,73 | 97 27,17 | 28 7,84 | 17 4,76 | 24 6,72 | 10 2,80 | 1 0,28 | 0 0,00 | 10 2,80 | 0 0,00 | 2 0,56 | 1 0,28 |
| 009.05 | 1.179 | 493 | 41,82 | 2 | 491 | 125 25,46 | 71 14,46 | 165 33,60 | 47 9,57 | 29 5,91 | 23 4,68 | 15 3,05 | 2 0,41 | 0 0,00 | 13 2,65 | 0 0,00 | 1 0,20 | 0 0,00 |
| 009.06 | 1.450 | 568 | 39,17 | 5 | 563 | 121 21,49 | 103 18,29 | 165 29,31 | 45 7,99 | 44 7,82 | 35 6,22 | 19 3,37 | 9 1,60 | 1 0,18 | 11 1,95 | 2 0,36 | 5 0,89 | 3 0,53 |
| 009.B90 | 0 | 695 | 0 | 1 | 694 | 126 18,16 | 161 23,20 | 247 35,59 | 54 7,78 | 26 3,75 | 37 5,33 | 10 1,44 | 9 1,30 | 1 0,14 | 12 1,73 | 1 0,14 | 6 0,86 | 4 0,58 |
| 009.B91 | 0 | 729 | 0 | 0 | 729 | 140 19,20 | 156 21,40 | 259 35,53 | 55 7,54 | 33 4,53 | 38 5,21 | 11 1,51 | 15 2,06 | 0 0,00 | 12 1,65 | 2 0,27 | 5 0,69 | 3 0,41 |
| 009.B92 | 0 | 665 | 0 | 3 | 662 | 145 21,90 | 122 18,43 | 232 35,05 | 56 8,46 | 32 4,83 | 37 5,59 | 8 1,21 | 8 1,21 | 1 0,15 | 7 1,06 | 2 0,30 | 6 0,91 | 6 0,91 |
| 009.B93 | 0 | 734 | 0 | 3 | 731 | 125 17,10 | 155 21,20 | 288 39,40 | 53 7,25 | 31 4,24 | 27 3,69 | 15 2,05 | 10 1,37 | 1 0,14 | 14 1,92 | 2 0,27 | 6 0,82 | 4 0,55 |
| Wieblingen | 6.962 | 5.630 | 80,87 | 21 | 5.609 | 1.108 19,75 | 1.142 20,36 | 1.901 33,89 | 433 7,72 | 291 5,19 | 314 5,60 | 111 1,98 | 62 1,11 | 9 0,16 | 136 2,42 | 13 0,23 | 60 1,07 | 29 0,52 |

davon entfielen auf:

| Wahlbezirk / Stadtteil | Wahlberechtigte | | Wahl- beteiligung | Ungültige Stimmen | Gültige Stimmen | CDU | | GRÜNE | FDP | AfD | DIE LINKE | Die PARTEI | FREIE WÄHLER | MLPD | dieBasis | Die Humanisten | Volt | Klimaliste BW |
|---------------------------|-----------------|----------|----------------------|----------------------|--------------------|--------------------|----------------------|-------|-------|------|--------------|---------------|-----------------|------|----------|-------------------|------|------------------|
| | berechtigte | Wählende | | | | Föhr, Alexander | Krämer, Elisabeth | | | | | | | | | | | |
| 010.01 | 1.178 | 285 | 24,19 | 0 | 285 | 20 | 30 | 140 | 23 | 7 | 35 | 2 | 3 | 0 | 1 | 9 | 9 | 6 |
| | | | | | | 7,02 | 10,53 | 49,12 | 8,07 | 2,46 | 12,28 | 0,70 | 1,05 | 0,00 | 0,35 | 3,16 | 3,16 | 2,11 |
| 010.02 | 998 | 336 | 33,67 | 1 | 335 | 61 | 63 | 111 | 39 | 26 | 15 | 1 | 3 | 0 | 8 | 2 | 3 | 3 |
| | | | | | | 18,21 | 18,81 | 33,13 | 11,64 | 7,76 | 4,48 | 0,30 | 0,90 | 0,00 | 2,39 | 0,60 | 0,90 | 0,90 |
| 010.03 | 1.089 | 356 | 32,69 | 0 | 356 | 52 | 64 | 155 | 18 | 15 | 18 | 3 | 4 | 2 | 13 | 4 | 4 | 4 |
| | | | | | | 14,61 | 17,98 | 43,54 | 5,06 | 4,21 | 5,06 | 0,84 | 1,12 | 0,56 | 3,65 | 1,12 | 1,12 | 1,12 |
| 010.04 | 1.050 | 335 | 31,90 | 4 | 331 | 63 | 70 | 133 | 23 | 23 | 4 | 5 | 1 | 0 | 4 | 3 | 2 | 0 |
| | | | | | | 19,03 | 21,15 | 40,18 | 6,95 | 6,95 | 1,21 | 1,51 | 0,30 | 0,00 | 1,21 | 0,91 | 0,60 | 0,00 |
| 010.05 | 1.184 | 369 | 31,17 | 1 | 368 | 61 | 56 | 150 | 30 | 22 | 24 | 3 | 2 | 0 | 10 | 1 | 8 | 1 |
| | | | | | | 16,58 | 15,22 | 40,76 | 8,15 | 5,98 | 6,52 | 0,82 | 0,54 | 0,00 | 2,72 | 0,27 | 2,17 | 0,27 |
| 010.06 | 1.065 | 381 | 35,77 | 3 | 378 | 76 | 68 | 154 | 28 | 10 | 20 | 4 | 2 | 2 | 7 | 4 | 1 | 2 |
| | | | | | | 20,11 | 17,99 | 40,74 | 7,41 | 2,65 | 5,29 | 1,06 | 0,53 | 0,53 | 1,85 | 1,06 | 0,26 | 0,53 |
| 010.07 | 1.098 | 399 | 36,34 | 2 | 397 | 105 | 54 | 154 | 33 | 14 | 9 | 6 | 2 | 0 | 12 | 1 | 3 | 4 |
| | | | | | | 26,45 | 13,60 | 38,79 | 8,31 | 3,53 | 2,27 | 1,51 | 0,50 | 0,00 | 3,02 | 0,25 | 0,76 | 1,01 |
| 010.08 | 1.245 | 442 | 35,50 | 2 | 440 | 68 | 100 | 166 | 26 | 18 | 26 | 7 | 6 | 0 | 12 | 2 | 3 | 6 |
| | | | | | | 15,45 | 22,73 | 37,73 | 5,91 | 4,09 | 5,91 | 1,59 | 1,36 | 0,00 | 2,73 | 0,45 | 0,68 | 1,36 |
| 010.09 | 1.006 | 399 | 39,66 | 2 | 397 | 91 | 59 | 166 | 27 | 14 | 18 | 3 | 1 | 0 | 10 | 0 | 5 | 3 |
| | | | | | | 22,92 | 14,86 | 41,81 | 6,80 | 3,53 | 4,53 | 0,76 | 0,25 | 0,00 | 2,52 | 0,00 | 1,26 | 0,76 |
| 010.10 | 1.184 | 425 | 35,90 | 5 | 420 | 84 | 57 | 186 | 31 | 9 | 17 | 7 | 2 | 0 | 13 | 1 | 5 | 8 |
| | | | | | | 20,00 | 13,57 | 44,29 | 7,38 | 2,14 | 4,05 | 1,67 | 0,48 | 0,00 | 3,10 | 0,24 | 1,19 | 1,90 |
| 010.11 | 1.056 | 389 | 36,84 | 4 | 385 | 85 | 61 | 156 | 30 | 11 | 20 | 4 | 3 | 0 | 5 | 0 | 9 | 1 |
| | | | | | | 22,08 | 15,84 | 40,52 | 7,79 | 2,86 | 5,19 | 1,04 | 0,78 | 0,00 | 1,30 | 0,00 | 2,34 | 0,26 |
| 010.12 | 1.016 | 370 | 36,42 | 1 | 369 | 87 | 57 | 151 | 21 | 18 | 18 | 3 | 2 | 0 | 2 | 3 | 6 | 1 |
| | | | | | | 23,58 | 15,45 | 40,92 | 5,69 | 4,88 | 4,88 | 0,81 | 0,54 | 0,00 | 0,54 | 0,81 | 1,63 | 0,27 |
| 010.B90 | 0 | 1.119 | 0 | 4 | 1.115 | 223 | 138 | 506 | 84 | 18 | 58 | 9 | 13 | 0 | 21 | 5 | 25 | 15 |
| | | | | | | 20,00 | 12,38 | 45,38 | 7,53 | 1,61 | 5,20 | 0,81 | 1,17 | 0,00 | 1,88 | 0,45 | 2,24 | 1,35 |
| 010.B91 | 0 | 1.124 | 0 | 1 | 1.123 | 218 | 148 | 529 | 66 | 12 | 59 | 10 | 8 | 0 | 18 | 12 | 26 | 17 |
| | | | | | | 19,41 | 13,18 | 47,11 | 5,88 | 1,07 | 5,25 | 0,89 | 0,71 | 0,00 | 1,60 | 1,07 | 2,32 | 1,51 |
| 010.B92 | 0 | 1.100 | 0 | 4 | 1.096 | 215 | 152 | 515 | 81 | 14 | 48 | 14 | 10 | 0 | 14 | 3 | 22 | 8 |
| | | | | | | 19,62 | 13,87 | 46,99 | 7,39 | 1,28 | 4,38 | 1,28 | 0,91 | 0,00 | 1,28 | 0,27 | 2,01 | 0,73 |
| 010.B93 | 0 | 1.094 | 0 | 5 | 1.089 | 211 | 147 | 506 | 76 | 28 | 55 | 14 | 10 | 0 | 9 | 8 | 14 | 11 |
| | | | | | | 19,38 | 13,50 | 46,46 | 6,98 | 2,57 | 5,05 | 1,29 | 0,92 | 0,00 | 0,83 | 0,73 | 1,29 | 1,01 |
| 010.B94 | 0 | 1.053 | 0 | 4 | 1.049 | 217 | 152 | 467 | 57 | 29 | 52 | 11 | 16 | 0 | 18 | 5 | 11 | 14 |
| | | | | | | 20,69 | 14,49 | 44,52 | 5,43 | 2,76 | 4,96 | 1,05 | 1,53 | 0,00 | 1,72 | 0,48 | 1,05 | 1,33 |
| 010.B95 | 0 | 692 | 0 | 2 | 690 | 119 | 113 | 332 | 55 | 9 | 26 | 5 | 6 | 0 | 9 | 3 | 6 | 7 |
| | | | | | | 17,25 | 16,38 | 48,12 | 7,97 | 1,30 | 3,77 | 0,72 | 0,87 | 0,00 | 1,30 | 0,43 | 0,87 | 1,01 |
| 010.B96 | 0 | 728 | 0 | 3 | 725 | 157 | 86 | 327 | 52 | 19 | 30 | 9 | 8 | 0 | 13 | 2 | 15 | 7 |
| | | | | | | 21,66 | 11,86 | 45,10 | 7,17 | 2,62 | 4,14 | 1,24 | 1,10 | 0,00 | 1,79 | 0,28 | 2,07 | 0,97 |
| Handschuhsheim | 13.169 | 11.396 | 86,54 | 48 | 11.348 | 2.213 | 1.675 | 5.004 | 800 | 316 | 552 | 120 | 102 | 4 | 199 | 68 | 177 | 118 |
| | | | | | | 19,50 | 14,76 | 44,10 | 7,05 | 2,78 | 4,86 | 1,06 | 0,90 | 0,04 | 1,75 | 0,60 | 1,56 | 1,04 |

davon entfielen auf:

| Wahlbezirk / Stadtteil | Wahlberechtigte | | Wahl- beteiligung | Ungültige Stimmen | Gültige Stimmen | CDU | | SPD | GRÜNE | FDP | AfD | DIE LINKE | Die PARTEI | FREIE WÄHLER | MLPD | dieBasis | Die Humanisten | Voit | Klimaliste BW |
|---------------------------|-----------------|--------------|----------------------|----------------------|--------------------|------------------------------|----------------------------|-------------------------------|---------------------------|----------------------------|---------------------------|--------------------------|--------------------------|-------------------------|---------------------------|---------------------------|---------------------------|------------------------------|------------------|
| | | | | | | Föhr, Alexander | Krämer, Elisabeth | Dr. Brantner, Franziska | Nusser, Tim | Dr. Kaufmann, Malte | Kızıldağ, Zara | Schmitz, Franziskus | Brenzel, Daniel | Schweigert, Bernhard | Becker, Ulrich | Vlachopoulos, Wasilios | Willaredt, Verena | Dr. Benjes, Friederike | |
| 011.01 | 1.163 | 354 | 30,44 | 2 | 352 | 108 30,68 | 27 7,67 | 125 35,51 | 43 12,22 | 8 2,27 | 13 3,69 | 6 1,70 | 6 1,70 | 0 0,00 | 7 1,99 | 1 0,28 | 5 1,42 | 3 0,85 | |
| 011.02 | 1.201 | 399 | 33,22 | 3 | 396 | 78 19,70 | 52 13,13 | 184 46,46 | 31 7,83 | 12 3,03 | 11 2,78 | 3 0,76 | 3 0,76 | 0 0,00 | 14 3,54 | 0 0,00 | 5 1,26 | 3 0,76 | |
| 011.03 | 1.216 | 463 | 38,08 | 1 | 462 | 104 22,51 | 73 15,80 | 195 42,21 | 29 6,28 | 14 3,03 | 25 5,41 | 4 0,87 | 4 0,87 | 0 0,00 | 7 1,52 | 0 0,00 | 5 1,08 | 2 0,43 | |
| 011.04 | 1.227 | 385 | 31,38 | 1 | 384 | 106 27,60 | 53 13,80 | 145 37,76 | 35 9,11 | 7 1,82 | 19 4,95 | 0 0,00 | 2 0,52 | 0 0,00 | 7 1,82 | 1 0,26 | 8 2,08 | 1 0,26 | |
| 011.05 | 1.240 | 469 | 37,82 | 1 | 468 | 124 26,50 | 65 13,89 | 185 39,53 | 37 7,91 | 12 2,56 | 14 2,99 | 3 0,64 | 1 0,21 | 0 0,00 | 15 3,21 | 1 0,21 | 8 1,71 | 3 0,64 | |
| 011.06 | 1.102 | 352 | 31,94 | 3 | 349 | 40 11,46 | 52 14,90 | 166 47,56 | 22 6,30 | 8 2,29 | 25 7,16 | 7 2,01 | 4 1,15 | 1 0,29 | 0 0,00 | 10 2,87 | 8 2,29 | 6 1,72 | |
| 011.07 | 993 | 328 | 33,03 | 0 | 328 | 61 18,60 | 49 14,94 | 139 42,38 | 24 7,32 | 12 3,66 | 9 2,74 | 1 0,30 | 9 2,74 | 0 0,00 | 11 3,35 | 0 0,00 | 10 3,05 | 3 0,91 | |
| 011.08 | 1.001 | 412 | 41,16 | 1 | 411 | 100 24,33 | 45 10,95 | 177 43,07 | 38 9,25 | 20 4,87 | 14 3,41 | 1 0,24 | 3 0,73 | 0 0,00 | 3 0,73 | 0 0,00 | 6 1,46 | 4 0,97 | |
| 011.B90 | 0 | 980 | 0 | 2 | 978 | 219 22,39 | 116 11,86 | 464 47,44 | 98 10,02 | 10 1,02 | 17 1,74 | 8 0,82 | 3 0,31 | 1 0,10 | 13 1,33 | 7 0,72 | 14 1,43 | 8 0,82 | |
| 011.B91 | 0 | 1.068 | 0 | 1 | 1.067 | 256 23,99 | 133 12,46 | 477 44,70 | 85 7,97 | 23 2,16 | 43 4,03 | 6 0,56 | 10 0,94 | 0 0,00 | 7 0,66 | 6 0,56 | 14 1,31 | 7 0,66 | |
| 011.B92 | 0 | 966 | 0 | 4 | 962 | 230 23,91 | 113 11,75 | 421 43,76 | 96 9,98 | 12 1,25 | 43 4,47 | 3 0,31 | 6 0,62 | 0 0,00 | 10 1,04 | 1 0,10 | 21 2,18 | 6 0,62 | |
| 011.B93 | 0 | 950 | 0 | 0 | 950 | 220 23,16 | 117 12,32 | 447 47,05 | 71 7,47 | 17 1,79 | 35 3,68 | 8 0,84 | 7 0,74 | 0 0,00 | 7 0,74 | 3 0,32 | 10 1,05 | 8 0,84 | |
| 011.B94 | 0 | 971 | 0 | 2 | 969 | 233 24,05 | 104 10,73 | 449 46,34 | 90 9,29 | 18 1,86 | 31 3,20 | 5 0,52 | 12 1,24 | 1 0,10 | 7 0,72 | 1 0,10 | 12 1,24 | 6 0,62 | |
| Neuenheim | 9.143 | 8.097 | 88,56 | 21 | 8.076 | 1.879 23,27 | 999 12,37 | 3.574 44,25 | 699 8,66 | 173 2,14 | 299 3,70 | 55 0,68 | 70 0,87 | 3 0,04 | 108 1,34 | 31 0,38 | 126 1,56 | 60 0,74 | |
| 012.01 | 1.253 | 477 | 38,07 | 13 | 464 | 103 22,20 | 112 24,14 | 66 14,22 | 44 9,48 | 81 17,46 | 30 6,47 | 6 1,29 | 6 1,29 | 2 0,43 | 8 1,72 | 3 0,65 | 3 0,65 | 0 0,00 | |
| 012.02 | 1.252 | 441 | 35,22 | 5 | 436 | 97 22,25 | 121 27,75 | 59 13,53 | 34 7,80 | 76 17,43 | 19 4,36 | 11 2,52 | 4 0,92 | 0 0,00 | 8 1,83 | 2 0,46 | 3 0,69 | 2 0,46 | |
| 012.B90 | 0 | 325 | 0 | 0 | 325 | 91 28,00 | 78 24,00 | 77 23,69 | 20 6,15 | 29 8,92 | 13 4,00 | 2 0,62 | 3 0,92 | 1 0,31 | 4 1,23 | 2 0,62 | 5 1,54 | 0 0,00 | |
| 012.B91 | 0 | 281 | 0 | 3 | 278 | 78 28,06 | 62 22,30 | 57 20,50 | 25 8,99 | 28 10,07 | 13 4,68 | 3 1,08 | 6 2,16 | 0 0,00 | 4 1,44 | 0 0,00 | 1 0,36 | 1 0,36 | |
| Boxberg | 2.505 | 1.524 | 60,84 | 21 | 1.503 | 369 24,55 | 373 24,82 | 259 17,23 | 123 8,18 | 214 14,24 | 75 4,99 | 22 1,46 | 19 1,26 | 3 0,20 | 24 1,60 | 7 0,47 | 12 0,80 | 3 0,20 | |

davon entfielen auf:

| Wahlbezirk / Stadtteil | davon entfielen auf: | | | | | Parteien | | | | | | | | | | | | | |
|---------------------------|----------------------|--------------|----------------------|----------------------|--------------------|--------------------|----------------------|-------------------------------|----------------|---------------------------|-------------------|------------------------|--------------------|-------------------------|-------------------|---------------------------|----------------------|------------------------------|--|
| | Wahl- berechtigte | Wählende | Wahl- beteiligung | Ungültige Stimmen | Gültige Stimmen | CDU | SPD | GRÜNE | FDP | AfD | DIE LINKE | Die PARTEI | FREIE WÄHLER | MLPD | dieBasis | Die Humanisten | Voit | Klimaliste BW | |
| | | | | | | Föhr, Alexander | Krämer, Elisabeth | Dr. Brantner, Franziska | Nusser, Tim | Dr. Kaufmann, Malte | Kızıltaş, Zara | Schmitz, Franziskus | Brenzel, Daniel | Schweigert, Bernhard | Becker, Ulrich | Vlachopoulos, Wasilios | Willaredt, Verena | Dr. Benjes, Friederike | |
| 013.01 | 1.326 | 407 | 30,69 | 11 | 396 | 88 | 102 | 40 | 26 | 96 | 19 | 7 | 3 | 4 | 6 | 1 | 3 | 1 | |
| | | | | | | 22,22 | 25,76 | 10,10 | 6,57 | 24,24 | 4,80 | 1,77 | 0,76 | 1,01 | 1,52 | 0,25 | 0,76 | 0,25 | |
| 013.02 | 1.301 | 520 | 39,97 | 3 | 517 | 112 | 127 | 59 | 43 | 117 | 37 | 7 | 7 | 2 | 4 | 0 | 1 | 1 | |
| | | | | | | 21,66 | 24,56 | 11,41 | 8,32 | 22,63 | 7,16 | 1,35 | 1,35 | 0,39 | 0,77 | 0,00 | 0,19 | 0,19 | |
| 013.03 | 1.156 | 474 | 41,00 | 5 | 469 | 138 | 87 | 63 | 43 | 109 | 11 | 2 | 4 | 3 | 3 | 1 | 2 | 3 | |
| | | | | | | 29,42 | 18,55 | 13,43 | 9,17 | 23,24 | 2,35 | 0,43 | 0,85 | 0,64 | 0,64 | 0,21 | 0,43 | 0,64 | |
| 013.B90 | 0 | 407 | 0 | 0 | 407 | 111 | 94 | 87 | 34 | 46 | 9 | 6 | 8 | 0 | 4 | 2 | 4 | 2 | |
| | | | | | | 27,27 | 23,10 | 21,38 | 8,35 | 11,30 | 2,21 | 1,47 | 1,97 | 0,00 | 0,98 | 0,49 | 0,98 | 0,49 | |
| 013.B91 | 0 | 426 | 0 | 2 | 424 | 107 | 102 | 98 | 27 | 46 | 18 | 8 | 7 | 1 | 3 | 4 | 0 | 3 | |
| | | | | | | 25,24 | 24,06 | 23,11 | 6,37 | 10,85 | 4,25 | 1,89 | 1,65 | 0,24 | 0,71 | 0,94 | 0,00 | 0,71 | |
| Emmertgrund | 3.783 | 2.234 | 59,05 | 21 | 2.213 | 556 | 512 | 347 | 173 | 414 | 94 | 30 | 29 | 10 | 20 | 8 | 10 | 10 | |
| | | | | | | 25,12 | 23,14 | 15,68 | 7,82 | 18,71 | 4,25 | 1,36 | 1,31 | 0,45 | 0,90 | 0,36 | 0,45 | 0,45 | |
| 014.01 | 1.147 | 411 | 35,83 | 3 | 408 | 126 | 57 | 127 | 38 | 21 | 12 | 12 | 7 | 0 | 3 | 3 | 1 | 1 | |
| | | | | | | 30,88 | 13,97 | 31,13 | 9,31 | 5,15 | 2,94 | 2,94 | 1,72 | 0,00 | 0,74 | 0,74 | 0,25 | 0,25 | |
| 014.02 | 841 | 355 | 42,21 | 2 | 353 | 103 | 61 | 111 | 22 | 14 | 23 | 5 | 0 | 0 | 6 | 1 | 5 | 2 | |
| | | | | | | 29,18 | 17,28 | 31,44 | 6,23 | 3,97 | 6,52 | 1,42 | 0,00 | 0,00 | 1,70 | 0,28 | 1,42 | 0,57 | |
| 014.03 | 1.109 | 413 | 37,24 | 2 | 411 | 138 | 53 | 118 | 30 | 11 | 24 | 10 | 5 | 1 | 9 | 1 | 10 | 1 | |
| | | | | | | 33,58 | 12,90 | 28,71 | 7,30 | 2,68 | 5,84 | 2,43 | 1,22 | 0,24 | 2,19 | 0,24 | 2,43 | 0,24 | |
| 014.04 | 1.380 | 535 | 38,77 | 5 | 530 | 185 | 78 | 134 | 42 | 33 | 25 | 7 | 7 | 0 | 13 | 0 | 5 | 1 | |
| | | | | | | 34,91 | 14,72 | 25,28 | 7,92 | 6,23 | 4,72 | 1,32 | 1,32 | 0,00 | 2,45 | 0,00 | 0,94 | 0,19 | |
| 014.05 | 1.341 | 516 | 38,48 | 1 | 515 | 139 | 88 | 155 | 36 | 34 | 29 | 9 | 8 | 0 | 11 | 0 | 3 | 3 | |
| | | | | | | 26,99 | 17,09 | 30,10 | 6,99 | 6,60 | 5,63 | 1,75 | 1,55 | 0,00 | 2,14 | 0,00 | 0,58 | 0,58 | |
| 014.06 | 813 | 370 | 45,51 | 1 | 369 | 96 | 65 | 101 | 22 | 32 | 21 | 9 | 1 | 0 | 14 | 3 | 4 | 1 | |
| | | | | | | 26,02 | 17,62 | 27,37 | 5,96 | 8,67 | 5,69 | 2,44 | 0,27 | 0,00 | 3,79 | 0,81 | 1,08 | 0,27 | |
| 014.B90 | 0 | 723 | 0 | 3 | 720 | 244 | 124 | 212 | 44 | 30 | 28 | 7 | 9 | 0 | 7 | 2 | 10 | 3 | |
| | | | | | | 33,89 | 17,22 | 29,44 | 6,11 | 4,17 | 3,89 | 0,97 | 1,25 | 0,00 | 0,97 | 0,28 | 1,39 | 0,42 | |
| 014.B91 | 0 | 710 | 0 | 5 | 705 | 246 | 114 | 223 | 43 | 23 | 20 | 2 | 5 | 1 | 12 | 3 | 6 | 7 | |
| | | | | | | 34,89 | 16,17 | 31,63 | 6,10 | 3,26 | 2,84 | 0,28 | 0,71 | 0,14 | 1,70 | 0,43 | 0,85 | 0,99 | |
| 014.B92 | 0 | 708 | 0 | 5 | 703 | 243 | 102 | 222 | 57 | 21 | 23 | 5 | 2 | 0 | 12 | 1 | 14 | 1 | |
| | | | | | | 34,57 | 14,51 | 31,58 | 8,11 | 2,99 | 3,27 | 0,71 | 0,28 | 0,00 | 1,71 | 0,14 | 1,99 | 0,14 | |
| 014.B93 | 0 | 720 | 0 | 10 | 710 | 219 | 113 | 227 | 55 | 27 | 27 | 6 | 9 | 1 | 8 | 2 | 8 | 8 | |
| | | | | | | 30,85 | 15,92 | 31,97 | 7,75 | 3,80 | 3,80 | 0,85 | 1,27 | 0,14 | 1,13 | 0,28 | 1,13 | 1,13 | |
| Ziegelhausen | 6.631 | 5.461 | 82,36 | 37 | 5.424 | 1.739 | 855 | 1.630 | 389 | 246 | 232 | 72 | 53 | 3 | 95 | 16 | 66 | 28 | |
| | | | | | | 32,06 | 15,76 | 30,05 | 7,17 | 4,54 | 4,28 | 1,33 | 0,98 | 0,06 | 1,75 | 0,29 | 1,22 | 0,52 | |
| 015.01 | 982 | 375 | 38,19 | 1 | 374 | 65 | 42 | 191 | 41 | 8 | 10 | 1 | 3 | 0 | 1 | 4 | 8 | 0 | |
| | | | | | | 17,38 | 11,23 | 51,07 | 10,96 | 2,14 | 2,67 | 0,27 | 0,80 | 0,00 | 0,27 | 1,07 | 2,14 | 0,00 | |
| 015.02 | 1.006 | 366 | 36,38 | 2 | 364 | 59 | 44 | 149 | 55 | 13 | 14 | 5 | 1 | 0 | 8 | 4 | 10 | 2 | |
| | | | | | | 16,21 | 12,09 | 40,93 | 15,11 | 3,57 | 3,85 | 1,37 | 0,27 | 0,00 | 2,20 | 1,10 | 2,75 | 0,55 | |
| 015.03 | 1.152 | 507 | 44,01 | 0 | 507 | 90 | 57 | 240 | 50 | 11 | 19 | 7 | 0 | 0 | 6 | 3 | 15 | 9 | |
| | | | | | | 17,75 | 11,24 | 47,34 | 9,86 | 2,17 | 3,75 | 1,38 | 0,00 | 0,00 | 1,18 | 0,59 | 2,96 | 1,78 | |

davon entfielen auf:

| Wahlbezirk / Stadtteil | Wahlberechtigte | | Wahl- beteiligung | Ungültige Stimmen | Gültige Stimmen | davon entfielen auf: | | | | | | | | | | | | |
|---------------------------|-----------------|---------------|----------------------|----------------------|--------------------|---------------------------|-----------------------------|-------------------------------|----------------|---------------------------|-------------------|------------------------|--------------------|-------------------------|-------------------|---------------------------|----------------------|------------------------------|
| | Wählende | | | | | CDU | SPD | GRÜNE | FDP | AfD | DIE LINKE | Die PARTEI | FREIE WÄHLER | MLPD | dieBasis | Die Humanisten | Voit | Klimaliste BW |
| | | | | | | Dr. Föhr, Alexander | Dr. Krämer, Elisabeth | Dr. Brantner, Franziska | Nusser, Tim | Dr. Kaufmann, Malte | Kızıltaş, Zara | Schmitz, Franziskus | Brenzel, Daniel | Schweigert, Bernhard | Becker, Ulrich | Vlachopoulos, Wasilios | Willaredt, Verena | Dr. Benjes, Friederike |
| 015.B90 | 0 | 753 | 0 | 2 | 751 | 157 | 82 | 352 | 87 | 8 | 17 | 8 | 3 | 0 | 3 | 6 | 21 | 7 |
| | | | | | | 20,91 | 10,92 | 46,87 | 11,58 | 1,07 | 2,26 | 1,07 | 0,40 | 0,00 | 0,40 | 0,80 | 2,80 | 0,93 |
| 015.B91 | 0 | 791 | 0 | 2 | 789 | 147 | 94 | 383 | 79 | 11 | 29 | 6 | 11 | 0 | 6 | 4 | 13 | 6 |
| | | | | | | 18,63 | 11,91 | 48,54 | 10,01 | 1,39 | 3,68 | 0,76 | 1,39 | 0,00 | 0,76 | 0,51 | 1,65 | 0,76 |
| Bahnstadt | 3.140 | 2.792 | 88,92 | 7 | 2.785 | 518 | 319 | 1.315 | 312 | 51 | 89 | 27 | 18 | 0 | 24 | 21 | 67 | 24 |
| | | | | | | 18,60 | 11,45 | 47,22 | 11,20 | 1,83 | 3,20 | 0,97 | 0,65 | 0,00 | 0,86 | 0,75 | 2,41 | 0,86 |
| Heidelberg | 100.223 | 81.558 | 81,38 | 423 | 81.135 | 16.359 | 13.797 | 31.415 | 6.249 | 3.763 | 4.263 | 1.041 | 758 | 70 | 1.228 | 335 | 1.093 | 764 |
| | | | | | | 20,16 | 17,00 | 38,72 | 7,70 | 4,64 | 5,25 | 1,28 | 0,93 | 0,09 | 1,51 | 0,41 | 1,35 | 0,94 |
| 101 | 933 | 401 | 42,98 | 5 | 396 | 103 | 79 | 125 | 30 | 13 | 26 | 3 | 3 | 2 | 8 | 0 | 3 | 1 |
| | | | | | | 26,01 | 19,95 | 31,57 | 7,58 | 3,28 | 6,57 | 0,76 | 0,76 | 0,51 | 2,02 | 0,00 | 0,76 | 0,25 |
| 102 | 1.021 | 381 | 37,32 | 3 | 378 | 100 | 79 | 100 | 30 | 21 | 21 | 4 | 6 | 0 | 4 | 2 | 6 | 5 |
| | | | | | | 26,46 | 20,90 | 26,46 | 7,94 | 5,56 | 5,56 | 1,06 | 1,59 | 0,00 | 1,06 | 0,53 | 1,59 | 1,32 |
| 103 | 892 | 413 | 46,30 | 3 | 410 | 95 | 61 | 150 | 47 | 11 | 18 | 3 | 7 | 0 | 3 | 6 | 7 | 2 |
| | | | | | | 23,17 | 14,88 | 36,59 | 11,46 | 2,68 | 4,39 | 0,73 | 1,71 | 0,00 | 0,73 | 1,46 | 1,71 | 0,49 |
| 104 | 822 | 343 | 41,73 | 3 | 340 | 92 | 39 | 118 | 28 | 19 | 11 | 4 | 5 | 1 | 17 | 2 | 1 | 3 |
| | | | | | | 27,06 | 11,47 | 34,71 | 8,24 | 5,59 | 3,24 | 1,18 | 1,47 | 0,29 | 5,00 | 0,59 | 0,29 | 0,88 |
| 207 | 766 | 343 | 44,78 | 3 | 340 | 89 | 61 | 113 | 28 | 15 | 9 | 5 | 6 | 0 | 6 | 2 | 2 | 4 |
| | | | | | | 26,18 | 17,94 | 33,24 | 8,24 | 4,41 | 2,65 | 1,47 | 1,76 | 0,00 | 1,76 | 0,59 | 0,59 | 1,18 |
| 209 | 720 | 277 | 38,47 | 0 | 277 | 67 | 49 | 88 | 26 | 11 | 10 | 2 | 7 | 0 | 8 | 1 | 4 | 4 |
| | | | | | | 24,19 | 17,69 | 31,77 | 9,39 | 3,97 | 3,61 | 0,72 | 2,53 | 0,00 | 2,89 | 0,36 | 1,44 | 1,44 |
| 210 | 645 | 265 | 41,09 | 3 | 262 | 60 | 52 | 87 | 25 | 16 | 5 | 1 | 8 | 0 | 5 | 1 | 2 | 0 |
| | | | | | | 22,90 | 19,85 | 33,21 | 9,54 | 6,11 | 1,91 | 0,38 | 3,05 | 0,00 | 1,91 | 0,38 | 0,76 | 0,00 |
| 311 | 806 | 348 | 43,18 | 2 | 346 | 90 | 58 | 102 | 28 | 28 | 15 | 8 | 5 | 0 | 7 | 2 | 2 | 1 |
| | | | | | | 26,01 | 16,76 | 29,48 | 8,09 | 8,09 | 4,34 | 2,31 | 1,45 | 0,00 | 2,02 | 0,58 | 0,58 | 0,29 |
| 312 | 821 | 396 | 48,23 | 4 | 392 | 87 | 72 | 132 | 41 | 24 | 9 | 3 | 3 | 0 | 9 | 4 | 4 | 4 |
| | | | | | | 22,19 | 18,37 | 33,67 | 10,46 | 6,12 | 2,30 | 0,77 | 0,77 | 0,00 | 2,30 | 1,02 | 1,02 | 1,02 |
| 314 | 917 | 367 | 40,02 | 2 | 365 | 84 | 80 | 100 | 32 | 23 | 19 | 7 | 3 | 0 | 6 | 6 | 2 | 3 |
| | | | | | | 23,01 | 21,92 | 27,40 | 8,77 | 6,30 | 5,21 | 1,92 | 0,82 | 0,00 | 1,64 | 1,64 | 0,55 | 0,82 |
| 315 | 795 | 319 | 40,13 | 4 | 315 | 77 | 76 | 77 | 24 | 26 | 16 | 0 | 6 | 0 | 6 | 0 | 5 | 2 |
| | | | | | | 24,44 | 24,13 | 24,44 | 7,62 | 8,25 | 5,08 | 0,00 | 1,90 | 0,00 | 1,90 | 0,00 | 1,59 | 0,63 |
| 900-01 | 0 | 902 | 0 | 2 | 900 | 226 | 187 | 308 | 79 | 23 | 25 | 12 | 15 | 2 | 8 | 3 | 9 | 3 |
| | | | | | | 25,11 | 20,78 | 34,22 | 8,78 | 2,56 | 2,78 | 1,33 | 1,67 | 0,22 | 0,89 | 0,33 | 1,00 | 0,33 |
| 900-02 | 0 | 1.027 | 0 | 6 | 1.021 | 265 | 165 | 386 | 83 | 27 | 42 | 16 | 14 | 0 | 7 | 0 | 11 | 5 |
| | | | | | | 25,95 | 16,16 | 37,81 | 8,13 | 2,64 | 4,11 | 1,57 | 1,37 | 0,00 | 0,69 | 0,00 | 1,08 | 0,49 |
| 900-03 | 0 | 988 | 0 | 4 | 984 | 272 | 187 | 334 | 66 | 31 | 29 | 17 | 13 | 1 | 14 | 4 | 9 | 7 |
| | | | | | | 27,64 | 19,00 | 33,94 | 6,71 | 3,15 | 2,95 | 1,73 | 1,32 | 0,10 | 1,42 | 0,41 | 0,91 | 0,71 |
| 900-04 | 0 | 1.116 | 0 | 5 | 1.111 | 274 | 210 | 393 | 90 | 34 | 48 | 10 | 25 | 0 | 9 | 4 | 10 | 4 |
| | | | | | | 24,66 | 18,90 | 35,37 | 8,10 | 3,06 | 4,32 | 0,90 | 2,25 | 0,00 | 0,81 | 0,36 | 0,90 | 0,36 |
| Dossenheim | 9.138 | 7.886 | 86,30 | 49 | 7.837 | 1.981 | 1.455 | 2.613 | 657 | 322 | 303 | 95 | 126 | 6 | 117 | 37 | 77 | 48 |
| | | | | | | 25,28 | 18,57 | 33,34 | 8,38 | 4,11 | 3,87 | 1,21 | 1,61 | 0,08 | 1,49 | 0,47 | 0,98 | 0,61 |

davon entfielen auf:

| Wahlbezirk / Stadtteil | Wahlberechtigte | | Wahl- beteiligung | Ungültige Stimmen | Gültige Stimmen | CDU | | GRÜNE | FDP | AfD | DIE LINKE | Die PARTEI | FREIE WÄHLER | MLPD | dieBasis | Die Humanisten | Volt | Klimaliste BW |
|---------------------------|-----------------|--------------|----------------------|----------------------|--------------------|--------------------|----------------------|--------------|-------------|-------------|--------------|---------------|-----------------|-------------|-------------|-------------------|-------------|------------------|
| | berechtigte | Wählende | | | | Föhr, Alexander | Krämer, Elisabeth | | | | | | | | | | | |
| 001-01 | 879 | 359 | 40,84 | 3 | 356 | 88 | 77 | 94 | 34 | 29 | 6 | 6 | 6 | 0 | 9 | 2 | 3 | 2 |
| | | | | | | 24,72 | 21,63 | 26,40 | 9,55 | 8,15 | 1,69 | 1,69 | 1,69 | 0,00 | 2,53 | 0,56 | 0,84 | 0,56 |
| 001-02 | 900 | 361 | 40,11 | 2 | 359 | 101 | 86 | 84 | 45 | 24 | 3 | 5 | 6 | 0 | 2 | 0 | 2 | 1 |
| | | | | | | 28,13 | 23,96 | 23,40 | 12,53 | 6,69 | 0,84 | 1,39 | 1,67 | 0,00 | 0,56 | 0,00 | 0,56 | 0,28 |
| 001-03 | 849 | 356 | 41,93 | 3 | 353 | 70 | 78 | 89 | 38 | 39 | 17 | 9 | 4 | 0 | 7 | 0 | 1 | 1 |
| | | | | | | 19,83 | 22,10 | 25,21 | 10,76 | 11,05 | 4,82 | 2,55 | 1,13 | 0,00 | 1,98 | 0,00 | 0,28 | 0,28 |
| 001-04 | 785 | 298 | 37,96 | 2 | 296 | 59 | 72 | 60 | 36 | 32 | 10 | 9 | 4 | 0 | 6 | 1 | 2 | 5 |
| | | | | | | 19,93 | 24,32 | 20,27 | 12,16 | 10,81 | 3,38 | 3,04 | 1,35 | 0,00 | 2,03 | 0,34 | 0,68 | 1,69 |
| 001-05 | 824 | 301 | 36,53 | 6 | 295 | 79 | 69 | 59 | 25 | 19 | 22 | 5 | 5 | 0 | 7 | 0 | 3 | 2 |
| | | | | | | 26,78 | 23,39 | 20,00 | 8,47 | 6,44 | 7,46 | 1,69 | 1,69 | 0,00 | 2,37 | 0,00 | 1,02 | 0,68 |
| 001-06 | 781 | 285 | 36,49 | 5 | 280 | 53 | 73 | 55 | 30 | 25 | 27 | 4 | 4 | 1 | 3 | 1 | 4 | 0 |
| | | | | | | 18,93 | 26,07 | 19,64 | 10,71 | 8,93 | 9,64 | 1,43 | 1,43 | 0,36 | 1,07 | 0,36 | 1,43 | 0,00 |
| 001-07 | 821 | 348 | 42,39 | 4 | 344 | 88 | 77 | 63 | 40 | 31 | 15 | 7 | 11 | 0 | 9 | 0 | 2 | 1 |
| | | | | | | 25,58 | 22,38 | 18,31 | 11,63 | 9,01 | 4,36 | 2,03 | 3,20 | 0,00 | 2,62 | 0,00 | 0,58 | 0,29 |
| 001-08 | 774 | 313 | 40,44 | 3 | 310 | 86 | 71 | 55 | 39 | 30 | 15 | 7 | 4 | 0 | 2 | 1 | 0 | 0 |
| | | | | | | 27,74 | 22,90 | 17,74 | 12,58 | 9,68 | 4,84 | 2,26 | 1,29 | 0,00 | 0,65 | 0,32 | 0,00 | 0,00 |
| 001-09 | 849 | 318 | 37,46 | 3 | 315 | 82 | 78 | 76 | 18 | 25 | 11 | 8 | 6 | 1 | 4 | 0 | 5 | 1 |
| | | | | | | 26,03 | 24,76 | 24,13 | 5,71 | 7,94 | 3,49 | 2,54 | 1,90 | 0,32 | 1,27 | 0,00 | 1,59 | 0,32 |
| 001-10 | 914 | 318 | 34,79 | 2 | 316 | 73 | 70 | 80 | 28 | 26 | 12 | 6 | 6 | 1 | 8 | 0 | 4 | 2 |
| | | | | | | 23,10 | 22,15 | 25,32 | 8,86 | 8,23 | 3,80 | 1,90 | 1,90 | 0,32 | 2,53 | 0,00 | 1,27 | 0,63 |
| 001-11 | 1.000 | 375 | 37,50 | 3 | 372 | 96 | 78 | 67 | 40 | 39 | 16 | 8 | 10 | 1 | 11 | 2 | 3 | 1 |
| | | | | | | 25,81 | 20,97 | 18,01 | 10,75 | 10,48 | 4,30 | 2,15 | 2,69 | 0,27 | 2,96 | 0,54 | 0,81 | 0,27 |
| 001-12 | 882 | 348 | 39,46 | 5 | 343 | 90 | 91 | 54 | 30 | 50 | 14 | 4 | 2 | 0 | 5 | 0 | 1 | 2 |
| | | | | | | 26,24 | 26,53 | 15,74 | 8,75 | 14,58 | 4,08 | 1,17 | 0,58 | 0,00 | 1,46 | 0,00 | 0,29 | 0,58 |
| 900-01 | 0 | 993 | 0 | 6 | 987 | 252 | 238 | 280 | 95 | 41 | 28 | 7 | 23 | 0 | 4 | 4 | 10 | 5 |
| | | | | | | 25,53 | 24,11 | 28,37 | 9,63 | 4,15 | 2,84 | 0,71 | 2,33 | 0,00 | 0,41 | 0,41 | 1,01 | 0,51 |
| 900-02 | 0 | 989 | 0 | 5 | 984 | 204 | 250 | 288 | 77 | 48 | 41 | 19 | 14 | 2 | 19 | 2 | 12 | 8 |
| | | | | | | 20,73 | 25,41 | 29,27 | 7,83 | 4,88 | 4,17 | 1,93 | 1,42 | 0,20 | 1,93 | 0,20 | 1,22 | 0,81 |
| 900-03 | 0 | 1.012 | 0 | 5 | 1.007 | 214 | 224 | 262 | 106 | 78 | 43 | 15 | 25 | 3 | 11 | 4 | 16 | 6 |
| | | | | | | 21,25 | 22,24 | 26,02 | 10,53 | 7,75 | 4,27 | 1,49 | 2,48 | 0,30 | 1,09 | 0,40 | 1,59 | 0,60 |
| 900-04 | 0 | 1.013 | 0 | 9 | 1.004 | 244 | 278 | 256 | 79 | 49 | 34 | 22 | 14 | 0 | 18 | 3 | 4 | 3 |
| | | | | | | 24,30 | 27,69 | 25,50 | 7,87 | 4,88 | 3,39 | 2,19 | 1,39 | 0,00 | 1,79 | 0,30 | 0,40 | 0,30 |
| Eppelheim | 10.258 | 7.987 | 77,86 | 66 | 7.921 | 1.879 | 1.910 | 1.922 | 760 | 585 | 314 | 141 | 144 | 9 | 125 | 20 | 72 | 40 |
| | | | | | | 23,72 | 24,11 | 24,26 | 9,59 | 7,39 | 3,96 | 1,78 | 1,82 | 0,11 | 1,58 | 0,25 | 0,91 | 0,50 |
| 1 | 582 | 207 | 35,57 | 1 | 206 | 32 | 56 | 33 | 44 | 28 | 4 | 2 | 4 | 0 | 0 | 0 | 1 | 2 |
| | | | | | | 15,53 | 27,18 | 16,02 | 21,36 | 13,59 | 1,94 | 0,97 | 1,94 | 0,00 | 0,00 | 0,00 | 0,49 | 0,97 |
| 2 | 629 | 215 | 34,18 | 4 | 211 | 48 | 43 | 24 | 33 | 49 | 4 | 0 | 3 | 0 | 3 | 0 | 3 | 1 |
| | | | | | | 22,75 | 20,38 | 11,37 | 15,64 | 23,22 | 1,90 | 0,00 | 1,42 | 0,00 | 1,42 | 0,00 | 1,42 | 0,47 |
| 3 | 676 | 226 | 33,43 | 5 | 221 | 45 | 57 | 34 | 19 | 41 | 9 | 4 | 5 | 1 | 6 | 0 | 0 | 0 |
| | | | | | | 20,36 | 25,79 | 15,38 | 8,60 | 18,55 | 4,07 | 1,81 | 2,26 | 0,45 | 2,71 | 0,00 | 0,00 | 0,00 |

davon entfielen auf:

| Wahlbezirk / Stadtteil | Wahlberechtigte | | Wahl- beteiligung | Ungültige Stimmen | Gültige Stimmen | CDU | | SPD | GRÜNE | FDP | AfD | DIE LINKE | Die PARTEI | FREIE WÄHLER | MLPD | dieBasis | Die Humanisten | Voit | Klimaliste BW |
|---------------------------|-----------------|--------------|----------------------|----------------------|--------------------|------------------------------|------------------------------|-------------------------------|----------------------------|----------------------------|---------------------------|--------------------------|---------------------------|-------------------------|---------------------------|---------------------------|--------------------------|------------------------------|------------------|
| | | | | | | Föhr, Alexander | Krämer, Elisabeth | Dr. Brantner, Franziska | Nusser, Tim | Dr. Kaufmann, Malte | Kızıltaş, Zara | Schmitz, Franziskus | Brenzel, Daniel | Schweigert, Bernhard | Becker, Ulrich | Vlachopoulos, Wasilios | Willaredt, Verena | Dr. Benjes, Friederike | |
| 4 | 499 | 178 | 35,67 | 2 | 176 | 45 25,57 | 44 25,00 | 21 11,93 | 28 15,91 | 20 11,36 | 5 2,84 | 3 1,70 | 5 2,84 | 1 0,57 | 4 2,27 | 0 0,00 | 0 0,00 | 0 0,00 | |
| 5 | 534 | 172 | 32,21 | 4 | 168 | 30 17,86 | 33 19,64 | 24 14,29 | 33 19,64 | 28 16,67 | 6 3,57 | 2 1,19 | 8 4,76 | 0 0,00 | 2 1,19 | 1 0,60 | 0 0,00 | 1 0,60 | |
| 6 | 776 | 303 | 39,05 | 3 | 300 | 72 24,00 | 76 25,33 | 53 17,67 | 43 14,33 | 28 9,33 | 10 3,33 | 2 0,67 | 3 1,00 | 0 0,00 | 8 2,67 | 1 0,33 | 4 1,33 | 0 0,00 | |
| 7 | 905 | 342 | 37,79 | 3 | 339 | 82 24,19 | 72 21,24 | 55 16,22 | 67 19,76 | 40 11,80 | 12 3,54 | 1 0,29 | 4 1,18 | 1 0,29 | 5 1,47 | 0 0,00 | 0 0,00 | 0 0,00 | |
| 8 | 835 | 270 | 32,34 | 1 | 269 | 68 25,28 | 60 22,30 | 41 15,24 | 33 12,27 | 46 17,10 | 8 2,97 | 1 0,37 | 2 0,74 | 1 0,37 | 6 2,23 | 3 1,12 | 0 0,00 | 0 0,00 | |
| 9 | 639 | 226 | 35,37 | 5 | 221 | 47 21,27 | 49 22,17 | 36 16,29 | 23 10,41 | 32 14,48 | 5 2,26 | 5 2,26 | 7 3,17 | 0 0,00 | 11 4,98 | 1 0,45 | 4 1,81 | 1 0,45 | |
| 10 | 718 | 277 | 38,58 | 3 | 274 | 103 37,59 | 70 25,55 | 43 15,69 | 24 8,76 | 20 7,30 | 2 0,73 | 0 0,00 | 5 1,82 | 1 0,36 | 6 2,19 | 0 0,00 | 0 0,00 | 0 0,00 | |
| 11 | 717 | 274 | 38,21 | 3 | 271 | 71 26,20 | 76 28,04 | 45 16,61 | 31 11,44 | 23 8,49 | 5 1,85 | 4 1,48 | 7 2,58 | 0 0,00 | 6 2,21 | 2 0,74 | 0 0,00 | 1 0,37 | |
| 12 | 724 | 216 | 29,83 | 2 | 214 | 37 17,29 | 69 32,24 | 25 11,68 | 25 11,68 | 34 15,89 | 8 3,74 | 3 1,40 | 4 1,87 | 0 0,00 | 4 1,87 | 1 0,47 | 4 1,87 | 0 0,00 | |
| 13 | 660 | 257 | 38,94 | 1 | 256 | 72 28,13 | 69 26,95 | 30 11,72 | 24 9,38 | 36 14,06 | 10 3,91 | 5 1,95 | 5 1,95 | 0 0,00 | 4 1,56 | 0 0,00 | 1 0,39 | 0 0,00 | |
| 90.001 | 0 | 866 | 0 | 17 | 849 | 232 27,33 | 231 27,21 | 146 17,20 | 87 10,25 | 67 7,89 | 22 2,59 | 8 0,94 | 23 2,71 | 1 0,12 | 15 1,77 | 3 0,35 | 13 1,53 | 1 0,12 | |
| 90.002 | 0 | 707 | 0 | 15 | 692 | 174 25,14 | 193 27,89 | 114 16,47 | 66 9,54 | 63 9,10 | 19 2,75 | 10 1,45 | 25 3,61 | 0 0,00 | 19 2,75 | 3 0,43 | 5 0,72 | 1 0,14 | |
| 90.003 | 0 | 822 | 0 | 15 | 807 | 273 33,83 | 185 22,92 | 150 18,59 | 76 9,42 | 60 7,43 | 12 1,49 | 9 1,12 | 21 2,60 | 1 0,12 | 10 1,24 | 2 0,25 | 5 0,62 | 3 0,37 | |
| 90.004 | 0 | 903 | 0 | 6 | 897 | 285 31,77 | 220 24,53 | 150 16,72 | 86 9,59 | 73 8,14 | 25 2,79 | 3 0,33 | 26 2,90 | 1 0,11 | 17 1,90 | 0 0,00 | 10 1,11 | 1 0,11 | |
| 90.005 | 0 | 595 | 0 | 1 | 594 | 180 30,30 | 163 27,44 | 90 15,15 | 71 11,95 | 36 6,06 | 13 2,19 | 6 1,01 | 10 1,68 | 1 0,17 | 17 2,86 | 2 0,34 | 4 0,67 | 1 0,17 | |
| Heddesheim | 8.894 | 7.056 | 79,33 | 91 | 6.965 | 1.896 27,22 | 1.766 25,36 | 1.114 15,99 | 813 11,67 | 724 10,39 | 179 2,57 | 68 0,98 | 167 2,40 | 9 0,13 | 143 2,05 | 19 0,27 | 54 0,78 | 13 0,19 | |
| 001-05 | 1.116 | 501 | 44,89 | 3 | 498 | 130 26,10 | 124 24,90 | 82 16,47 | 59 11,85 | 54 10,84 | 19 3,82 | 5 1,00 | 17 3,41 | 0 0,00 | 6 1,20 | 0 0,00 | 1 0,20 | 1 0,20 | |
| 002-01 | 1.080 | 396 | 36,67 | 4 | 392 | 101 25,77 | 93 23,72 | 76 19,39 | 41 10,46 | 37 9,44 | 9 2,30 | 10 2,55 | 15 3,83 | 0 0,00 | 8 2,04 | 0 0,00 | 2 0,51 | 0 0,00 | |
| 003-03 | 1.258 | 489 | 38,87 | 9 | 480 | 118 24,58 | 115 23,96 | 84 17,50 | 50 10,42 | 58 12,08 | 18 3,75 | 7 1,46 | 16 3,33 | 2 0,42 | 11 2,29 | 0 0,00 | 1 0,21 | 0 0,00 | |
| 004-09 | 1.053 | 472 | 44,82 | 9 | 463 | 118 25,49 | 145 31,32 | 63 13,61 | 47 10,15 | 42 9,07 | 19 4,10 | 5 1,08 | 10 2,16 | 0 0,00 | 10 2,16 | 0 0,00 | 2 0,43 | 2 0,43 | |

davon entfielen auf:

| Wahlbezirk / Stadtteil | Wahlberechtigte | | Wahl- beteiligung | Ungültige Stimmen | Gültige Stimmen | CDU | | SPD | | GRÜNE | | FDP | | AfD | | DIE LINKE | | Die PARTEI | | FREIE WÄHLER | | MLPD | | dieBasis | | Die Humanisten | | Volt | | Klimaliste BW | |
|---------------------------|-----------------|--------------|----------------------|----------------------|--------------------|------------------------------|------------------------------|-------------------------------|----------------------------|---------------------------|---------------------------|---------------------------|---------------------------|-------------------------|---------------------------|---------------------------|--------------------------|------------------------------|--|-----------------|--|------|--|----------|--|-------------------|--|------|--|------------------|--|
| | | | | | | Föhr, Alexander | Krämer, Elisabeth | Dr. Brantner, Franziska | Nusser, Tim | Dr. Kaufmann, Malte | Kızıtaş, Zara | Schmitz, Franziskus | Brenzel, Daniel | Schweigert, Bernhard | Becker, Ulrich | Vlachopoulos, Wasilios | Willaredt, Verena | Dr. Benjes, Friederike | | | | | | | | | | | | | |
| 004-11 | 1.097 | 460 | 41,93 | 8 | 452 | 89 19,69 | 142 31,42 | 53 11,73 | 56 12,39 | 61 13,50 | 14 3,10 | 10 2,21 | 15 3,32 | 0 0,00 | 7 1,55 | 1 0,22 | 2 0,44 | 2 0,44 | | | | | | | | | | | | | |
| 004-13 | 987 | 415 | 42,05 | 4 | 411 | 124 30,17 | 101 24,57 | 55 13,38 | 54 13,14 | 49 11,92 | 8 1,95 | 6 1,46 | 10 2,43 | 0 0,00 | 2 0,49 | 0 0,00 | 1 0,24 | 1 0,24 | | | | | | | | | | | | | |
| 004-15 | 998 | 352 | 35,27 | 8 | 344 | 63 18,31 | 104 30,23 | 37 10,76 | 31 9,01 | 72 20,93 | 18 5,23 | 4 1,16 | 7 2,03 | 0 0,00 | 6 1,74 | 0 0,00 | 2 0,58 | 0 0,00 | | | | | | | | | | | | | |
| 006-07 | 1.266 | 484 | 38,23 | 8 | 476 | 123 25,84 | 117 24,58 | 76 15,97 | 55 11,55 | 50 10,50 | 16 3,36 | 12 2,52 | 10 2,10 | 1 0,21 | 11 2,31 | 1 0,21 | 1 0,21 | 3 0,63 | | | | | | | | | | | | | |
| 009-01 | 0 | 1.719 | 0 | 13 | 1.706 | 507 29,72 | 415 24,33 | 331 19,40 | 183 10,73 | 114 6,68 | 33 1,93 | 23 1,35 | 55 3,22 | 0 0,00 | 20 1,17 | 7 0,41 | 12 0,70 | 6 0,35 | | | | | | | | | | | | | |
| 009-02 | 0 | 1.710 | 0 | 20 | 1.690 | 427 25,27 | 501 29,64 | 322 19,05 | 165 9,76 | 124 7,34 | 43 2,54 | 26 1,54 | 35 2,07 | 1 0,06 | 26 1,54 | 6 0,36 | 8 0,47 | 6 0,36 | | | | | | | | | | | | | |
| Hemsbach | 8.855 | 6.998 | 79,03 | 86 | 6.912 | 1.800 26,04 | 1.857 26,87 | 1.179 17,06 | 741 10,72 | 661 9,56 | 197 2,85 | 108 1,56 | 190 2,75 | 4 0,06 | 107 1,55 | 15 0,22 | 32 0,46 | 21 0,30 | | | | | | | | | | | | | |
| 001-01 | 778 | 224 | 28,79 | 2 | 222 | 51 22,97 | 55 24,77 | 35 15,77 | 20 9,01 | 35 15,77 | 5 2,25 | 4 1,80 | 8 3,60 | 0 0,00 | 6 2,70 | 1 0,45 | 2 0,90 | 0 0,00 | | | | | | | | | | | | | |
| 001-02 | 650 | 208 | 32,00 | 1 | 207 | 42 20,29 | 64 30,92 | 33 15,94 | 19 9,18 | 25 12,08 | 8 3,86 | 5 2,42 | 2 0,97 | 1 0,48 | 3 1,45 | 1 0,48 | 2 0,97 | 2 0,97 | | | | | | | | | | | | | |
| 001-03 | 762 | 280 | 36,75 | 1 | 279 | 67 24,01 | 93 33,33 | 33 11,83 | 21 7,53 | 27 9,68 | 15 5,38 | 4 1,43 | 9 3,23 | 1 0,36 | 6 2,15 | 0 0,00 | 3 1,08 | 0 0,00 | | | | | | | | | | | | | |
| 001-04 | 802 | 298 | 37,16 | 5 | 293 | 77 26,28 | 73 24,91 | 50 17,06 | 36 12,29 | 25 8,53 | 3 1,02 | 4 1,37 | 20 6,83 | 0 0,00 | 3 1,02 | 1 0,34 | 1 0,34 | 0 0,00 | | | | | | | | | | | | | |
| 001-05 | 732 | 241 | 32,92 | 6 | 235 | 57 24,26 | 61 25,96 | 38 16,17 | 27 11,49 | 29 12,34 | 7 2,98 | 3 1,28 | 8 3,40 | 0 0,00 | 3 1,28 | 0 0,00 | 1 0,43 | 1 0,43 | | | | | | | | | | | | | |
| 001-06 | 673 | 221 | 32,84 | 0 | 221 | 48 21,72 | 52 23,53 | 39 17,65 | 19 8,60 | 35 15,84 | 10 4,52 | 5 2,26 | 10 4,52 | 0 0,00 | 1 0,45 | 0 0,00 | 2 0,90 | 0 0,00 | | | | | | | | | | | | | |
| 001-07 | 718 | 213 | 29,67 | 4 | 209 | 70 33,49 | 55 26,32 | 24 11,48 | 15 7,18 | 25 11,96 | 4 1,91 | 5 2,39 | 6 2,87 | 0 0,00 | 5 2,39 | 0 0,00 | 0 0,00 | 0 0,00 | | | | | | | | | | | | | |
| 001-08 | 822 | 271 | 32,97 | 4 | 267 | 67 25,09 | 73 27,34 | 40 14,98 | 28 10,49 | 33 12,36 | 11 4,12 | 6 2,25 | 3 1,12 | 0 0,00 | 3 1,12 | 1 0,37 | 2 0,75 | 0 0,00 | | | | | | | | | | | | | |
| 001-09 | 866 | 350 | 40,42 | 1 | 349 | 98 28,08 | 72 20,63 | 80 22,92 | 48 13,75 | 28 8,02 | 4 1,15 | 3 0,86 | 5 1,43 | 1 0,29 | 10 2,87 | 0 0,00 | 0 0,00 | 0 0,00 | | | | | | | | | | | | | |
| 900-01 | 0 | 1.082 | 0 | 9 | 1.073 | 304 28,33 | 325 30,29 | 190 17,71 | 91 8,48 | 69 6,43 | 24 2,24 | 9 0,84 | 37 3,45 | 1 0,09 | 5 0,47 | 4 0,37 | 9 0,84 | 5 0,47 | | | | | | | | | | | | | |
| 900-02 | 0 | 1.108 | 0 | 2 | 1.106 | 297 26,85 | 293 26,49 | 253 22,88 | 114 10,31 | 60 5,42 | 22 1,99 | 13 1,18 | 25 2,26 | 0 0,00 | 17 1,54 | 2 0,18 | 7 0,63 | 3 0,27 | | | | | | | | | | | | | |
| 900-03 | 0 | 1.126 | 0 | 8 | 1.118 | 308 27,55 | 292 26,12 | 243 21,74 | 122 10,91 | 67 5,99 | 27 2,42 | 12 1,07 | 30 2,68 | 1 0,09 | 10 0,89 | 2 0,18 | 2 0,18 | 2 0,18 | | | | | | | | | | | | | |
| Ilvesheim | 6.803 | 5.622 | 82,64 | 43 | 5.579 | 1.486 26,64 | 1.508 27,03 | 1.058 18,96 | 560 10,04 | 458 8,21 | 140 2,51 | 73 1,31 | 163 2,92 | 5 0,09 | 72 1,29 | 12 0,22 | 31 0,56 | 13 0,23 | | | | | | | | | | | | | |

davon entfielen auf:

| Wahlbezirk / Stadtteil | Wahlberechtigte | | Wahl- beteiligung | Ungültige Stimmen | Gültige Stimmen | CDU | | SPD | | GRÜNE | | FDP | | AfD | | DIE LINKE | | Die PARTEI | | FREIE WÄHLER | | MLPD | | dieBasis | | Die Humanisten | | Volt | | Klimaliste BW | | | |
|---------------------------|-----------------|--------------|----------------------|----------------------|--------------------|------------------------------|------------------------------|------------------------------|---------------------------|---------------------------|---------------------------|--------------------------|---------------------------|-------------------------|---------------------------|---------------------------|--------------------------|--------------------------|-----------------------|-----------------|--|------|--|----------|--|-------------------|--|------|--|------------------|--|--|--|
| | | | | | | Föhr, Alexander | Krämer, Elisabeth | Brantner, Franziska | Nusser, Tim | Kaufmann, Malte | Kızıltaş, Zara | Schmitz, Franziskus | Brenzel, Daniel | Schweigert, Bernhard | Becker, Ulrich | Vlachopoulos, Wasilios | Willaredt, Verena | Friederike | Benjes, Friederike | | | | | | | | | | | | | | |
| 101 | 789 | 325 | 41,19 | 3 | 322 | 57 17,70 | 74 22,98 | 103 31,99 | 35 10,87 | 18 5,59 | 8 2,48 | 9 2,80 | 1 0,31 | 0 0,00 | 11 3,42 | 1 0,31 | 5 1,55 | 0 0,00 | | | | | | | | | | | | | | | |
| 102 | 788 | 298 | 37,82 | 4 | 294 | 86 29,25 | 59 20,07 | 84 28,57 | 18 6,12 | 16 5,44 | 9 3,06 | 6 2,04 | 4 1,36 | 0 0,00 | 9 3,06 | 2 0,68 | 0 0,00 | 1 0,34 | | | | | | | | | | | | | | | |
| 103 | 804 | 360 | 44,78 | 2 | 358 | 73 20,39 | 89 24,86 | 111 31,01 | 34 9,50 | 25 6,98 | 9 2,51 | 1 0,28 | 3 0,84 | 0 0,00 | 12 3,35 | 1 0,28 | 0 0,00 | 0 0,00 | | | | | | | | | | | | | | | |
| 201 | 914 | 362 | 39,61 | 2 | 360 | 97 26,94 | 64 17,78 | 103 28,61 | 46 12,78 | 24 6,67 | 8 2,22 | 2 0,56 | 5 1,39 | 0 0,00 | 8 2,22 | 0 0,00 | 2 0,56 | 1 0,28 | | | | | | | | | | | | | | | |
| 202 | 915 | 402 | 43,93 | 5 | 397 | 126 31,74 | 86 21,66 | 100 25,19 | 34 8,56 | 27 6,80 | 6 1,51 | 4 1,01 | 5 1,26 | 0 0,00 | 7 1,76 | 1 0,25 | 1 0,25 | 0 0,00 | | | | | | | | | | | | | | | |
| 301 | 682 | 243 | 35,63 | 3 | 240 | 60 25,00 | 70 29,17 | 64 26,67 | 18 7,50 | 12 5,00 | 6 2,50 | 4 1,67 | 3 1,25 | 0 0,00 | 1 0,42 | 0 0,00 | 1 0,42 | 1 0,42 | | | | | | | | | | | | | | | |
| 302 | 676 | 262 | 38,76 | 2 | 260 | 80 30,77 | 65 25,00 | 61 23,46 | 17 6,54 | 22 8,46 | 6 2,31 | 2 0,77 | 3 1,15 | 0 0,00 | 3 1,15 | 0 0,00 | 0 0,00 | 1 0,38 | | | | | | | | | | | | | | | |
| 401 | 673 | 289 | 42,94 | 3 | 286 | 77 26,92 | 62 21,68 | 64 22,38 | 25 8,74 | 34 11,89 | 10 3,50 | 1 0,35 | 3 1,05 | 0 0,00 | 9 3,15 | 0 0,00 | 0 0,00 | 1 0,35 | | | | | | | | | | | | | | | |
| 402 | 646 | 259 | 40,09 | 3 | 256 | 65 25,39 | 59 23,05 | 41 16,02 | 23 8,98 | 35 13,67 | 9 3,52 | 1 0,39 | 10 3,91 | 0 0,00 | 9 3,52 | 2 0,78 | 2 0,78 | 0 0,00 | | | | | | | | | | | | | | | |
| 403 | 652 | 305 | 46,78 | 1 | 304 | 88 28,95 | 65 21,38 | 54 17,76 | 31 10,20 | 36 11,84 | 3 0,99 | 5 1,64 | 6 1,97 | 1 0,33 | 11 3,62 | 0 0,00 | 2 0,66 | 2 0,66 | | | | | | | | | | | | | | | |
| 501 | 658 | 223 | 33,89 | 1 | 222 | 56 25,23 | 51 22,97 | 58 26,13 | 28 12,61 | 17 7,66 | 5 2,25 | 2 0,90 | 1 0,45 | 0 0,00 | 3 1,35 | 1 0,45 | 0 0,00 | 0 0,00 | | | | | | | | | | | | | | | |
| 502 | 689 | 276 | 40,06 | 0 | 276 | 65 23,55 | 68 24,64 | 71 25,72 | 19 6,88 | 16 5,80 | 14 5,07 | 8 2,90 | 6 2,17 | 0 0,00 | 8 2,90 | 0 0,00 | 0 0,00 | 1 0,36 | | | | | | | | | | | | | | | |
| 901 | 0 | 1.024 | 0 | 9 | 1.015 | 259 25,52 | 212 20,89 | 326 32,12 | 99 9,75 | 40 3,94 | 14 1,38 | 8 0,79 | 24 2,36 | 1 0,10 | 16 1,58 | 1 0,10 | 11 1,08 | 4 0,39 | | | | | | | | | | | | | | | |
| 902 | 0 | 1.190 | 0 | 1 | 1.189 | 413 34,74 | 248 20,86 | 315 26,49 | 87 7,32 | 45 3,78 | 22 1,85 | 5 0,42 | 19 1,60 | 1 0,08 | 18 1,51 | 2 0,17 | 10 0,84 | 4 0,34 | | | | | | | | | | | | | | | |
| 903 | 0 | 936 | 0 | 11 | 925 | 272 29,41 | 244 26,38 | 211 22,81 | 77 8,32 | 43 4,65 | 27 2,92 | 7 0,76 | 20 2,16 | 1 0,11 | 8 0,86 | 2 0,22 | 9 0,97 | 4 0,43 | | | | | | | | | | | | | | | |
| 904 | 0 | 738 | 0 | 9 | 729 | 223 30,59 | 140 19,20 | 182 24,97 | 58 7,96 | 42 5,76 | 15 2,06 | 15 2,06 | 21 2,88 | 0 0,00 | 21 2,88 | 2 0,27 | 5 0,69 | 5 0,69 | | | | | | | | | | | | | | | |
| Ladenburg | 8.886 | 7.492 | 84,31 | 59 | 7.433 | 2.097 28,21 | 1.656 22,28 | 1.948 26,21 | 649 8,73 | 452 6,08 | 171 2,30 | 80 1,08 | 134 1,80 | 4 0,05 | 154 2,07 | 15 0,20 | 48 0,65 | 25 0,34 | | | | | | | | | | | | | | | |
| 001-01 | 596 | 238 | 39,93 | 2 | 236 | 66 27,97 | 51 21,61 | 42 17,80 | 25 10,59 | 35 14,83 | 7 2,97 | 0 0,00 | 2 0,85 | 0 0,00 | 6 2,54 | 0 0,00 | 1 0,42 | 1 0,42 | | | | | | | | | | | | | | | |
| 001-02 | 546 | 244 | 44,69 | 4 | 240 | 67 27,92 | 70 29,17 | 28 11,67 | 24 10,00 | 30 12,50 | 3 1,25 | 3 1,25 | 5 2,08 | 0 0,00 | 4 1,67 | 0 0,00 | 6 2,50 | 0 0,00 | | | | | | | | | | | | | | | |

davon entfielen auf:

| Wahlbezirk / Stadtteil | Wahlberechtigte | | Wahl- beteiligung | Ungültige Stimmen | Gültige Stimmen | CDU | | SPD | GRÜNE | FDP | AfD | DIE LINKE | Die PARTEI | FREIE WÄHLER | MLPD | dieBasis | Die Humanisten | Voit | Klimaliste BW |
|---------------------------|-----------------|--------------|----------------------|----------------------|--------------------|------------------------------|----------------------------|-------------------------------|----------------------------|---------------------------|--------------------------|--------------------------|--------------------------|-------------------------|--------------------------|---------------------------|--------------------------|------------------------------|------------------|
| | | | | | | Föhr, Alexander | Krämer, Elisabeth | Dr. Brantner, Franziska | Nusser, Tim | Dr. Kaufmann, Malte | Kızıltaş, Zara | Schmitz, Franziskus | Brenzel, Daniel | Schweigert, Bernhard | Becker, Ulrich | Vlachopoulos, Wasilios | Willaredt, Verena | Dr. Benjes, Friederike | |
| 001-03 | 576 | 287 | 49,83 | 4 | 283 | 91 32,16 | 68 24,03 | 38 13,43 | 43 15,19 | 25 8,83 | 2 0,71 | 1 0,35 | 9 3,18 | 0 0,00 | 2 0,71 | 1 0,35 | 3 1,06 | 0 0,00 | |
| 001-04 | 791 | 326 | 41,21 | 4 | 322 | 92 28,57 | 73 22,67 | 54 16,77 | 26 8,07 | 46 14,29 | 4 1,24 | 5 1,55 | 2 0,62 | 1 0,31 | 12 3,73 | 4 1,24 | 2 0,62 | 1 0,31 | |
| 001-05 | 518 | 226 | 43,63 | 3 | 223 | 59 26,46 | 48 21,52 | 46 20,63 | 25 11,21 | 25 11,21 | 7 3,14 | 3 1,35 | 2 0,90 | 0 0,00 | 5 2,24 | 1 0,45 | 0 0,00 | 2 0,90 | |
| 001-06 | 560 | 233 | 41,61 | 2 | 231 | 67 29,00 | 42 18,18 | 41 17,75 | 24 10,39 | 36 15,58 | 10 4,33 | 2 0,87 | 1 0,43 | 0 0,00 | 6 2,60 | 0 0,00 | 1 0,43 | 1 0,43 | |
| 001-07 | 702 | 313 | 44,59 | 2 | 311 | 67 21,54 | 55 17,68 | 97 31,19 | 41 13,18 | 27 8,68 | 10 3,22 | 0 0,00 | 5 1,61 | 0 0,00 | 8 2,57 | 0 0,00 | 1 0,32 | 0 0,00 | |
| 001-08 | 569 | 235 | 41,30 | 0 | 235 | 58 24,68 | 52 22,13 | 33 14,04 | 37 15,74 | 32 13,62 | 8 3,40 | 4 1,70 | 5 2,13 | 0 0,00 | 6 2,55 | 0 0,00 | 0 0,00 | 0 0,00 | |
| 009-B1 | 0 | 1.001 | 0 | 10 | 991 | 345 34,81 | 236 23,81 | 174 17,56 | 96 9,69 | 61 6,16 | 16 1,61 | 14 1,41 | 21 2,12 | 0 0,00 | 22 2,22 | 0 0,00 | 3 0,30 | 3 0,30 | |
| 009-B2 | 0 | 1.004 | 0 | 5 | 999 | 301 30,13 | 246 24,62 | 211 21,12 | 87 8,71 | 78 7,81 | 16 1,60 | 5 0,50 | 22 2,20 | 1 0,10 | 16 1,60 | 4 0,40 | 8 0,80 | 4 0,40 | |
| Laudenbach | 4.858 | 4.107 | 84,54 | 36 | 4.071 | 1.213 29,80 | 941 23,11 | 764 18,77 | 428 10,51 | 395 9,70 | 83 2,04 | 37 0,91 | 74 1,82 | 2 0,05 | 87 2,14 | 10 0,25 | 25 0,61 | 12 0,29 | |
| 101 | 996 | 384 | 38,55 | 4 | 380 | 105 27,63 | 91 23,95 | 90 23,68 | 33 8,68 | 26 6,84 | 13 3,42 | 7 1,84 | 3 0,79 | 1 0,26 | 4 1,05 | 2 0,53 | 2 0,53 | 3 0,79 | |
| 102 | 1.071 | 385 | 35,95 | 3 | 382 | 110 28,80 | 98 25,65 | 72 18,85 | 31 8,12 | 33 8,64 | 13 3,40 | 4 1,05 | 4 1,05 | 0 0,00 | 13 3,40 | 1 0,26 | 1 0,26 | 2 0,52 | |
| 103 | 900 | 377 | 41,89 | 0 | 377 | 101 26,79 | 84 22,28 | 113 29,97 | 26 6,90 | 22 5,84 | 11 2,92 | 5 1,33 | 5 1,33 | 0 0,00 | 4 1,06 | 1 0,27 | 1 0,27 | 4 1,06 | |
| 104 | 929 | 384 | 41,33 | 3 | 381 | 106 27,82 | 69 18,11 | 92 24,15 | 38 9,97 | 26 6,82 | 17 4,46 | 4 1,05 | 7 1,84 | 0 0,00 | 17 4,46 | 3 0,79 | 1 0,26 | 1 0,26 | |
| 105 | 1.101 | 375 | 34,06 | 2 | 373 | 102 27,35 | 96 25,74 | 80 21,45 | 33 8,85 | 32 8,58 | 9 2,41 | 3 0,80 | 9 2,41 | 0 0,00 | 6 1,61 | 0 0,00 | 2 0,54 | 1 0,27 | |
| 106 | 985 | 352 | 35,74 | 1 | 351 | 89 25,36 | 68 19,37 | 93 26,50 | 21 5,98 | 39 11,11 | 10 2,85 | 8 2,28 | 10 2,85 | 1 0,28 | 4 1,14 | 0 0,00 | 7 1,99 | 1 0,28 | |
| 107 | 970 | 332 | 34,23 | 2 | 330 | 92 27,88 | 66 20,00 | 99 30,00 | 27 8,18 | 17 5,15 | 12 3,64 | 4 1,21 | 3 0,91 | 0 0,00 | 3 0,91 | 1 0,30 | 1 0,30 | 5 1,52 | |
| 108 | 955 | 363 | 38,01 | 2 | 361 | 92 25,48 | 55 15,24 | 113 31,30 | 46 12,74 | 22 6,09 | 13 3,60 | 2 0,55 | 6 1,66 | 0 0,00 | 8 2,22 | 1 0,28 | 1 0,28 | 2 0,55 | |
| 109 | 827 | 340 | 41,11 | 2 | 338 | 95 28,11 | 57 16,86 | 95 28,11 | 32 9,47 | 27 7,99 | 7 2,07 | 5 1,48 | 12 3,55 | 0 0,00 | 8 2,37 | 0 0,00 | 0 0,00 | 0 0,00 | |
| 110 | 482 | 156 | 32,37 | 0 | 156 | 56 35,90 | 24 15,38 | 26 16,67 | 29 18,59 | 8 5,13 | 6 3,85 | 1 0,64 | 1 0,64 | 0 0,00 | 3 1,92 | 1 0,64 | 0 0,00 | 1 0,64 | |

davon entfielen auf:

| Wahlbezirk / Stadtteil | Wahlberechtigte | | Wahl- beteiligung | Ungültige Stimmen | Gültige Stimmen | CDU | | SPD | | GRÜNE | FDP | AfD | DIE LINKE | Die PARTEI | FREIE WÄHLER | MLPD | dieBasis | Die Humanisten | Voit | Klimaliste BW |
|---------------------------|-----------------|--------------|----------------------|----------------------|--------------------|------------------------------|------------------------------|-------------------------------|---------------------------|---------------------------|---------------------------|---------------------------|---------------------------|-------------------------|---------------------------|---------------------------|--------------------------|------------------------------|--------------------------|--------------------------|
| | | | | | | Föhr, Alexander | Krämer, Elisabeth | Dr. Brantner, Franziska | Nusser, Tim | Dr. Kaufmann, Malte | Kızıltaş, Zara | Schmitz, Franziskus | Brenzel, Daniel | Schweigert, Bernhard | Becker, Ulrich | Vlachopoulos, Wasilios | Willaredt, Verena | Dr. Benjes, Friederike | | |
| 111 | 521 | 174 | 33,40 | 0 | 174 | 45 25,86 | 25 14,37 | 56 32,18 | 24 13,79 | 7 4,02 | 3 1,72 | 3 1,72 | 1 0,57 | 0 0,00 | 9 5,17 | 0 0,00 | 1 0,57 | 0 0,00 | 1 0,57 | 0 0,00 |
| 212 | 817 | 302 | 36,96 | 2 | 300 | 98 32,67 | 44 14,67 | 57 19,00 | 35 11,67 | 31 10,33 | 9 3,00 | 1 0,33 | 12 4,00 | 1 0,33 | 11 3,67 | 0 0,00 | 1 0,33 | 0 0,00 | 1 0,33 | 0 0,00 |
| 213 | 629 | 259 | 41,18 | 3 | 256 | 65 25,39 | 47 18,36 | 34 13,28 | 39 15,23 | 36 14,06 | 8 3,13 | 4 1,56 | 10 3,91 | 0 0,00 | 11 4,30 | 0 0,00 | 0 0,00 | 0 0,00 | 0 0,00 | 2 0,78 |
| 314 | 109 | 67 | 61,47 | 0 | 67 | 29 43,28 | 13 19,40 | 13 19,40 | 3 4,48 | 5 7,46 | 3 4,48 | 1 1,49 | 0 0,00 | 0 0,00 | 0 0,00 | 0 0,00 | 0 0,00 | 0 0,00 | 0 0,00 | 0 0,00 |
| 90.015 | 0 | 1.280 | 0 | 12 | 1.268 | 438 34,54 | 219 17,27 | 351 27,68 | 112 8,83 | 61 4,81 | 24 1,89 | 6 0,47 | 30 2,37 | 0 0,00 | 13 1,03 | 2 0,16 | 9 0,71 | 3 0,24 | 3 0,24 | 3 0,24 |
| 90.016 | 0 | 1.033 | 0 | 5 | 1.028 | 288 28,02 | 211 20,53 | 314 30,54 | 96 9,34 | 38 3,70 | 24 2,33 | 11 1,07 | 21 2,04 | 0 0,00 | 12 1,17 | 2 0,19 | 5 0,49 | 6 0,58 | 6 0,58 | 6 0,58 |
| 90.017 | 0 | 1.019 | 0 | 8 | 1.011 | 304 30,07 | 213 21,07 | 256 25,32 | 81 8,01 | 59 5,84 | 24 2,37 | 18 1,78 | 17 1,68 | 0 0,00 | 19 1,88 | 8 0,79 | 6 0,59 | 6 0,59 | 6 0,59 | 6 0,59 |
| 90.018 | 0 | 1.317 | 0 | 8 | 1.309 | 416 31,78 | 244 18,64 | 347 26,51 | 121 9,24 | 71 5,42 | 23 1,76 | 17 1,30 | 30 2,29 | 1 0,08 | 29 2,22 | 2 0,15 | 5 0,38 | 3 0,23 | 3 0,23 | 3 0,23 |
| 90.019 | 0 | 617 | 0 | 7 | 610 | 181 29,67 | 148 24,26 | 128 20,98 | 54 8,85 | 49 8,03 | 11 1,80 | 5 0,82 | 18 2,95 | 0 0,00 | 10 1,64 | 3 0,49 | 1 0,16 | 2 0,33 | 2 0,33 | 2 0,33 |
| Schriesheim | 11.292 | 9.516 | 84,27 | 64 | 9.452 | 2.812 29,75 | 1.872 19,81 | 2.429 25,70 | 881 9,32 | 609 6,44 | 240 2,54 | 109 1,15 | 199 2,11 | 4 0,04 | 184 1,95 | 27 0,29 | 44 0,47 | 42 0,44 | 42 0,44 | 42 0,44 |
| 101 | 558 | 238 | 42,65 | 1 | 237 | 44 18,57 | 51 21,52 | 77 32,49 | 33 13,92 | 10 4,22 | 12 5,06 | 4 1,69 | 5 2,11 | 0 0,00 | 0 0,00 | 0 0,00 | 0 0,42 | 1 0,42 | 0 0,00 | 0 0,00 |
| 102 | 505 | 211 | 41,78 | 1 | 210 | 51 24,29 | 28 13,33 | 60 28,57 | 22 10,48 | 20 9,52 | 11 5,24 | 6 2,86 | 6 2,86 | 0 0,00 | 6 2,86 | 0 0,00 | 0 0,00 | 0 0,00 | 0 0,00 | 0 0,00 |
| 103 | 828 | 375 | 45,29 | 3 | 372 | 80 21,51 | 64 17,20 | 114 30,65 | 40 10,75 | 33 8,87 | 22 5,91 | 9 2,42 | 2 0,54 | 0 0,00 | 7 1,88 | 1 0,27 | 0 0,00 | 0 0,00 | 0 0,00 | 0 0,00 |
| 104 | 581 | 247 | 42,51 | 3 | 244 | 44 18,03 | 52 21,31 | 68 27,87 | 26 10,66 | 27 11,07 | 13 5,33 | 2 0,82 | 5 2,05 | 0 0,00 | 6 2,46 | 0 0,00 | 0 0,00 | 0 0,00 | 0 0,00 | 1 0,41 |
| 105 | 836 | 279 | 33,37 | 0 | 279 | 79 28,32 | 56 20,07 | 66 23,66 | 35 12,54 | 18 6,45 | 6 2,15 | 5 1,79 | 1 0,36 | 0 0,00 | 5 1,79 | 1 0,36 | 6 2,15 | 1 0,36 | 6 2,15 | 1 0,36 |
| 201 | 403 | 133 | 33,00 | 4 | 129 | 28 21,71 | 35 27,13 | 30 23,26 | 16 12,40 | 11 8,53 | 4 3,10 | 0 0,00 | 2 1,55 | 0 0,00 | 3 2,33 | 0 0,00 | 0 0,00 | 0 0,00 | 0 0,00 | 0 0,00 |
| 202 | 641 | 295 | 46,02 | 2 | 293 | 63 21,50 | 60 20,48 | 73 24,91 | 28 9,56 | 32 10,92 | 15 5,12 | 6 2,05 | 3 1,02 | 0 0,00 | 10 3,41 | 3 1,02 | 0 0,00 | 0 0,00 | 0 0,00 | 0 0,00 |
| 301 | 639 | 217 | 33,96 | 2 | 215 | 56 26,05 | 50 23,26 | 60 27,91 | 16 7,44 | 18 8,37 | 4 1,86 | 4 1,86 | 1 0,47 | 0 0,00 | 4 1,86 | 1 0,47 | 0 0,00 | 0 0,00 | 0 0,00 | 1 0,47 |
| 303 | 834 | 332 | 39,81 | 1 | 331 | 107 32,33 | 64 19,34 | 75 22,66 | 40 12,08 | 20 6,04 | 1 0,30 | 0 0,00 | 6 1,81 | 0 0,00 | 16 4,83 | 1 0,30 | 1 0,30 | 0 0,00 | 0 0,00 | 0 0,00 |
| 304 | 590 | 201 | 34,07 | 0 | 201 | 63 31,34 | 31 15,42 | 47 23,38 | 32 15,92 | 9 4,48 | 6 2,99 | 2 1,00 | 0 0,00 | 0 0,00 | 10 4,98 | 0 0,00 | 1 0,50 | 0 0,00 | 1 0,50 | 0 0,00 |

davon entfielen auf:

| Wahlbezirk / Stadtteil | Wahlberechtigte | | Wahl- beteiligung | Ungültige Stimmen | Gültige Stimmen | CDU | | SPD | GRÜNE | FDP | AfD | DIE LINKE | Die PARTEI | FREIE WÄHLER | MLPD | dieBasis | Die Humanisten | Voit | Klimaliste BW |
|---------------------------|-----------------|----------|----------------------|----------------------|--------------------|--------------------|----------------------|-------------------------------|----------------|---------------------------|-------------------|------------------------|--------------------|-------------------------|-------------------|---------------------------|----------------------|------------------------------|------------------|
| | | Wählende | | | | Föhr, Alexander | Krämer, Elisabeth | Dr. Brantner, Franziska | Nusser, Tim | Dr. Kaufmann, Malte | Kızıldaş, Zara | Schmitz, Franziskus | Brenzel, Daniel | Schweigert, Bernhard | Becker, Ulrich | Vlachopoulos, Wasilios | Willaredt, Verena | Dr. Benjes, Friederike | |
| 305 | 597 | 135 | 22,61 | 0 | 135 | 67 49,63 | 8 5,93 | 25 18,52 | 17 12,59 | 13 9,63 | 3 2,22 | 0 0,00 | 1 0,74 | 0 0,00 | 1 0,74 | 0 0,00 | 0 0,00 | 0 0,00 | 0 0,00 |
| 401 | 578 | 200 | 34,60 | 0 | 200 | 54 27,00 | 56 28,00 | 21 10,50 | 34 17,00 | 21 10,50 | 4 2,00 | 3 1,50 | 3 1,50 | 0 0,00 | 3 1,50 | 0 0,00 | 0 0,00 | 0 0,00 | 1 0,50 |
| 402 | 596 | 224 | 37,58 | 3 | 221 | 45 20,36 | 75 33,94 | 34 15,38 | 27 12,22 | 21 9,50 | 8 3,62 | 2 0,90 | 1 0,45 | 1 0,45 | 6 2,71 | 0 0,00 | 1 0,45 | 0 0,00 | 0 0,00 |
| 404 | 999 | 414 | 41,44 | 5 | 409 | 88 21,52 | 106 25,92 | 79 19,32 | 52 12,71 | 45 11,00 | 15 3,67 | 4 0,98 | 2 0,49 | 0 0,00 | 13 3,18 | 0 0,00 | 4 0,98 | 1 0,24 | |
| 405 | 547 | 169 | 30,90 | 1 | 168 | 37 22,02 | 41 24,40 | 22 13,10 | 15 8,93 | 29 17,26 | 13 7,74 | 2 1,19 | 1 0,60 | 0 0,00 | 3 1,79 | 5 2,98 | 0 0,00 | 0 0,00 | |
| 406 | 501 | 203 | 40,52 | 1 | 202 | 43 21,29 | 69 34,16 | 17 8,42 | 21 10,40 | 34 16,83 | 7 3,47 | 2 0,99 | 6 2,97 | 0 0,00 | 2 0,99 | 0 0,00 | 1 0,50 | 0 0,00 | |
| 407 | 446 | 125 | 28,03 | 1 | 124 | 35 28,23 | 45 36,29 | 11 8,87 | 3 2,42 | 22 17,74 | 7 5,65 | 0 0,00 | 1 0,81 | 0 0,00 | 0 0,00 | 0 0,00 | 0 0,00 | 0 0,00 | |
| 408 | 540 | 161 | 29,81 | 1 | 160 | 43 26,88 | 46 28,75 | 29 18,13 | 15 9,38 | 17 10,63 | 5 3,13 | 3 1,88 | 1 0,63 | 0 0,00 | 1 0,63 | 0 0,00 | 0 0,00 | 0 0,00 | |
| 410 | 558 | 215 | 38,53 | 3 | 212 | 57 26,89 | 57 26,89 | 25 11,79 | 29 13,68 | 22 10,38 | 11 5,19 | 2 0,94 | 4 1,89 | 1 0,47 | 4 1,89 | 0 0,00 | 0 0,00 | 0 0,00 | |
| 411 | 566 | 201 | 35,51 | 3 | 198 | 60 30,30 | 45 22,73 | 30 15,15 | 15 7,58 | 29 14,65 | 14 7,07 | 2 1,01 | 3 1,52 | 0 0,00 | 0 0,00 | 0 0,00 | 0 0,00 | 0 0,00 | |
| 412 | 570 | 234 | 41,05 | 2 | 232 | 49 21,12 | 67 28,88 | 42 18,10 | 20 8,62 | 32 13,79 | 10 4,31 | 3 1,29 | 3 1,29 | 0 0,00 | 4 1,72 | 0 0,00 | 2 0,86 | 0 0,00 | |
| 413 | 786 | 283 | 36,01 | 6 | 277 | 57 20,58 | 72 25,99 | 34 12,27 | 32 11,55 | 55 19,86 | 9 3,25 | 1 0,36 | 4 1,44 | 0 0,00 | 9 3,25 | 4 1,44 | 0 0,00 | 0 0,00 | |
| 414 | 665 | 254 | 38,20 | 5 | 249 | 65 26,10 | 82 32,93 | 40 16,06 | 25 10,04 | 26 10,44 | 9 3,61 | 1 0,40 | 0 0,00 | 0 0,00 | 1 0,40 | 0 0,00 | 0 0,00 | 0 0,00 | |
| 415 | 748 | 291 | 38,90 | 4 | 287 | 91 31,71 | 67 23,34 | 48 16,72 | 20 6,97 | 35 12,20 | 5 1,74 | 4 1,39 | 7 2,44 | 0 0,00 | 4 1,39 | 0 0,00 | 3 1,05 | 3 1,05 | |
| 416 | 374 | 165 | 44,12 | 0 | 165 | 23 13,94 | 44 26,67 | 42 25,45 | 17 10,30 | 19 11,52 | 10 6,06 | 0 0,00 | 2 1,21 | 0 0,00 | 6 3,64 | 0 0,00 | 1 0,61 | 1 0,61 | |
| 417 | 774 | 307 | 39,66 | 7 | 300 | 60 20,00 | 100 33,33 | 39 13,00 | 22 7,33 | 40 13,33 | 17 5,67 | 2 0,67 | 7 2,33 | 1 0,33 | 8 2,67 | 2 0,67 | 2 0,67 | 0 0,00 | |
| 418 | 693 | 237 | 34,20 | 4 | 233 | 64 27,47 | 61 26,18 | 30 12,88 | 28 12,02 | 31 13,30 | 9 3,86 | 1 0,43 | 2 0,86 | 0 0,00 | 3 1,29 | 1 0,43 | 3 1,29 | 0 0,00 | |
| 419 | 696 | 318 | 45,69 | 6 | 312 | 92 29,49 | 65 20,83 | 63 20,19 | 32 10,26 | 33 10,58 | 11 3,53 | 3 0,96 | 7 2,24 | 0 0,00 | 3 0,96 | 0 0,00 | 2 0,64 | 1 0,32 | |
| 501 | 514 | 201 | 39,11 | 3 | 198 | 39 19,70 | 48 24,24 | 38 19,19 | 24 12,12 | 21 10,61 | 7 3,54 | 1 0,51 | 6 3,03 | 1 0,51 | 10 5,05 | 0 0,00 | 0 0,00 | 3 1,52 | |
| 502 | 473 | 175 | 37,00 | 2 | 173 | 29 16,76 | 50 28,90 | 36 20,81 | 17 9,83 | 11 6,36 | 9 5,20 | 3 1,73 | 5 2,89 | 0 0,00 | 10 5,78 | 0 0,00 | 2 1,16 | 1 0,58 | |

davon entfielen auf:

| Wahlbezirk / Stadtteil | Wahl- berechtigte | Wählende | Wahl- beteiligung | Ungültige Stimmen | Gültige Stimmen | davon entfielen auf: | | | | | | | | | | | | | |
|---------------------------|----------------------|----------|----------------------|----------------------|--------------------|----------------------|----------------------|-------------------------------|----------------|---------------------------|-------------------|------------------------|--------------------|-------------------------|-------------------|---------------------------|----------------------|------------------------------|--|
| | | | | | | CDU | SPD | GRÜNE | FDP | AfD | DIE LINKE | Die PARTEI | FREIE WÄHLER | MLPD | dieBasis | Die Humanisten | Voit | Klimaliste BW | |
| | | | | | | Föhr, Alexander | Krämer, Elisabeth | Dr. Brantner, Franziska | Nusser, Tim | Dr. Kaufmann, Malte | Kızıltaş, Zara | Schmitz, Franziskus | Brenzel, Daniel | Schweigert, Bernhard | Becker, Ulrich | Vlachopoulos, Wasilios | Willaredt, Verena | Dr. Benjes, Friederike | |
| 503 | 677 | 286 | 42,25 | 2 | 284 | 48 16,90 | 76 26,76 | 59 20,77 | 30 10,56 | 29 10,21 | 11 3,87 | 5 1,76 | 9 3,17 | 0 0,00 | 15 5,28 | 0 0,00 | 1 0,35 | 1 0,35 | |
| 504 | 806 | 329 | 40,82 | 3 | 326 | 104 31,90 | 55 16,87 | 79 24,23 | 43 13,19 | 27 8,28 | 6 1,84 | 4 1,23 | 6 1,84 | 0 0,00 | 2 0,61 | 0 0,00 | 0 0,00 | 0 0,00 | |
| 505 | 499 | 256 | 51,30 | 6 | 250 | 63 25,20 | 44 17,60 | 76 30,40 | 26 10,40 | 15 6,00 | 10 4,00 | 3 1,20 | 1 0,40 | 0 0,00 | 10 4,00 | 0 0,00 | 2 0,80 | 0 0,00 | |
| 601 | 676 | 250 | 36,98 | 2 | 248 | 85 34,27 | 30 12,10 | 61 24,60 | 35 14,11 | 15 6,05 | 4 1,61 | 3 1,21 | 4 1,61 | 0 0,00 | 9 3,63 | 0 0,00 | 2 0,81 | 0 0,00 | |
| 602 | 671 | 177 | 26,38 | 0 | 177 | 80 45,20 | 27 15,25 | 28 15,82 | 21 11,86 | 10 5,65 | 2 1,13 | 0 0,00 | 3 1,69 | 0 0,00 | 6 3,39 | 0 0,00 | 0 0,00 | 0 0,00 | |
| 603 | 615 | 250 | 40,65 | 2 | 248 | 90 36,29 | 45 18,15 | 52 20,97 | 19 7,66 | 18 7,26 | 9 3,63 | 1 0,40 | 6 2,42 | 0 0,00 | 6 2,42 | 0 0,00 | 2 0,81 | 0 0,00 | |
| 604 | 594 | 212 | 35,69 | 2 | 210 | 68 32,38 | 51 24,29 | 35 16,67 | 25 11,90 | 12 5,71 | 6 2,86 | 2 0,95 | 7 3,33 | 0 0,00 | 2 0,95 | 1 0,48 | 1 0,48 | 0 0,00 | |
| 605 | 758 | 272 | 35,88 | 2 | 270 | 88 32,59 | 40 14,81 | 55 20,37 | 25 9,26 | 29 10,74 | 6 2,22 | 2 0,74 | 8 2,96 | 0 0,00 | 13 4,81 | 1 0,37 | 2 0,74 | 1 0,37 | |
| 606 | 871 | 291 | 33,41 | 2 | 289 | 71 24,57 | 50 17,30 | 69 23,88 | 42 14,53 | 17 5,88 | 9 3,11 | 7 2,42 | 11 3,81 | 0 0,00 | 11 3,81 | 2 0,69 | 0 0,00 | 0 0,00 | |
| 701 | 633 | 280 | 44,23 | 2 | 278 | 77 27,70 | 82 29,50 | 37 13,31 | 24 8,63 | 33 11,87 | 7 2,52 | 5 1,80 | 4 1,44 | 0 0,00 | 8 2,88 | 0 0,00 | 1 0,36 | 0 0,00 | |
| 702 | 651 | 277 | 42,55 | 6 | 271 | 66 24,35 | 75 27,68 | 41 15,13 | 25 9,23 | 38 14,02 | 6 2,21 | 6 2,21 | 7 2,58 | 0 0,00 | 6 2,21 | 0 0,00 | 1 0,37 | 0 0,00 | |
| 704 | 754 | 271 | 35,94 | 4 | 267 | 76 28,46 | 66 24,72 | 43 16,10 | 33 12,36 | 28 10,49 | 7 2,62 | 1 0,37 | 7 2,62 | 0 0,00 | 5 1,87 | 1 0,37 | 0 0,00 | 0 0,00 | |
| 801 | 707 | 302 | 42,72 | 3 | 299 | 91 30,43 | 85 28,43 | 40 13,38 | 35 11,71 | 34 11,37 | 4 1,34 | 2 0,67 | 1 0,33 | 0 0,00 | 6 2,01 | 0 0,00 | 1 0,33 | 0 0,00 | |
| 802 | 702 | 297 | 42,31 | 1 | 296 | 75 25,34 | 81 27,36 | 49 16,55 | 37 12,50 | 29 9,80 | 6 2,03 | 3 1,01 | 5 1,69 | 0 0,00 | 9 3,04 | 0 0,00 | 2 0,68 | 0 0,00 | |
| 803 | 339 | 127 | 37,46 | 0 | 127 | 40 31,50 | 26 20,47 | 17 13,39 | 20 15,75 | 12 9,45 | 2 1,57 | 2 1,57 | 5 3,94 | 2 1,57 | 1 0,79 | 0 0,00 | 0 0,00 | 0 0,00 | |
| 901 | 438 | 168 | 38,36 | 0 | 168 | 56 33,33 | 43 25,60 | 22 13,10 | 22 13,10 | 14 8,33 | 4 2,38 | 1 0,60 | 1 0,60 | 0 0,00 | 5 2,98 | 0 0,00 | 0 0,00 | 0 0,00 | |
| 902 | 426 | 203 | 47,65 | 3 | 200 | 75 37,50 | 27 13,50 | 30 15,00 | 26 13,00 | 25 12,50 | 3 1,50 | 3 1,50 | 5 2,50 | 0 0,00 | 6 3,00 | 0 0,00 | 0 0,00 | 0 0,00 | |
| 1.001 | 256 | 119 | 46,48 | 1 | 118 | 40 33,90 | 19 16,10 | 18 15,25 | 14 11,86 | 10 8,47 | 4 3,39 | 0 0,00 | 6 5,08 | 0 0,00 | 7 5,93 | 0 0,00 | 0 0,00 | 0 0,00 | |
| 1.101 | 939 | 355 | 37,81 | 1 | 354 | 101 28,53 | 55 15,54 | 101 28,53 | 40 11,30 | 24 6,78 | 7 1,98 | 4 1,13 | 10 2,82 | 0 0,00 | 9 2,54 | 0 0,00 | 2 0,56 | 1 0,28 | |
| 1.102 | 501 | 200 | 39,92 | 2 | 198 | 55 27,78 | 37 18,69 | 42 21,21 | 25 12,63 | 16 8,08 | 5 2,53 | 3 1,52 | 8 4,04 | 0 0,00 | 6 3,03 | 0 0,00 | 0 0,00 | 1 0,51 | |

davon entfielen auf:

| Wahlbezirk / Stadtteil | davon entfielen auf: | | | | | | | | | | | | | | | Die Humanisten | Die Voit | Klimaliste BW |
|---------------------------|----------------------|---------------|----------------------|----------------------|--------------------|--------------------|----------------------|-------------------------------|----------------|---------------------------|-------------------|------------------------|--------------------|-------------------------|-------------------|-------------------|-------------|------------------|
| | CDU | SPD | GRÜNE | FDP | AfD | DIE LINKE | Die PARTEI | FREIE WÄHLER | MLPD | dieBasis | Die Humanisten | | Die Voit | Klimaliste BW | | | | |
| | Wahl- berechtigte | Wählende | Wahl- beteiligung | Ungültige Stimmen | Gültige Stimmen | Föhr, Alexander | Krämer, Elisabeth | Dr. Brantner, Franziska | Nusser, Tim | Dr. Kaufmann, Malte | Kızıtaş, Zara | Schmitz, Franziskus | Brenzel, Daniel | Schweigert, Bernhard | Becker, Ulrich | | | |
| 1.103 | 594 | 253 | 42,59 | 2 | 251 | 80 | 53 | 58 | 27 | 14 | 4 | 5 | 4 | 0 | 2 | 2 | 2 | 0 |
| | | | | | | 31,87 | 21,12 | 23,11 | 10,76 | 5,58 | 1,59 | 1,99 | 1,59 | 0,00 | 0,80 | 0,80 | 0,80 | 0,00 |
| 90.001 | 0 | 746 | 0 | 3 | 743 | 187 | 133 | 241 | 85 | 33 | 19 | 12 | 10 | 1 | 10 | 2 | 6 | 4 |
| | | | | | | 25,17 | 17,90 | 32,44 | 11,44 | 4,44 | 2,56 | 1,62 | 1,35 | 0,13 | 1,35 | 0,27 | 0,81 | 0,54 |
| 90.002 | 0 | 764 | 0 | 3 | 761 | 231 | 157 | 175 | 90 | 27 | 17 | 6 | 21 | 1 | 21 | 7 | 6 | 2 |
| | | | | | | 30,35 | 20,63 | 23,00 | 11,83 | 3,55 | 2,23 | 0,79 | 2,76 | 0,13 | 2,76 | 0,92 | 0,79 | 0,26 |
| 90.003 | 0 | 947 | 0 | 1 | 946 | 283 | 192 | 262 | 113 | 33 | 18 | 13 | 10 | 1 | 12 | 1 | 7 | 1 |
| | | | | | | 29,92 | 20,30 | 27,70 | 11,95 | 3,49 | 1,90 | 1,37 | 1,06 | 0,11 | 1,27 | 0,11 | 0,74 | 0,11 |
| 90.004 | 0 | 868 | 0 | 12 | 856 | 346 | 145 | 188 | 86 | 40 | 16 | 5 | 9 | 0 | 15 | 1 | 1 | 4 |
| | | | | | | 40,42 | 16,94 | 21,96 | 10,05 | 4,67 | 1,87 | 0,58 | 1,05 | 0,00 | 1,75 | 0,12 | 0,12 | 0,47 |
| 90.005 | 0 | 776 | 0 | 1 | 775 | 202 | 205 | 160 | 67 | 66 | 21 | 6 | 22 | 0 | 13 | 1 | 8 | 4 |
| | | | | | | 26,06 | 26,45 | 20,65 | 8,65 | 8,52 | 2,71 | 0,77 | 2,84 | 0,00 | 1,68 | 0,13 | 1,03 | 0,52 |
| 90.006 | 0 | 702 | 0 | 4 | 698 | 167 | 235 | 116 | 55 | 65 | 29 | 7 | 14 | 0 | 7 | 0 | 2 | 1 |
| | | | | | | 23,93 | 33,67 | 16,62 | 7,88 | 9,31 | 4,15 | 1,00 | 2,01 | 0,00 | 1,00 | 0,00 | 0,29 | 0,14 |
| 90.007 | 0 | 812 | 0 | 11 | 801 | 188 | 251 | 152 | 65 | 60 | 31 | 8 | 26 | 0 | 14 | 3 | 3 | 0 |
| | | | | | | 23,47 | 31,34 | 18,98 | 8,11 | 7,49 | 3,87 | 1,00 | 3,25 | 0,00 | 1,75 | 0,37 | 0,37 | 0,00 |
| 90.008 | 0 | 608 | 0 | 3 | 605 | 144 | 165 | 145 | 50 | 39 | 22 | 7 | 14 | 0 | 9 | 4 | 5 | 1 |
| | | | | | | 23,80 | 27,27 | 23,97 | 8,26 | 6,45 | 3,64 | 1,16 | 2,31 | 0,00 | 1,49 | 0,66 | 0,83 | 0,17 |
| 90.009 | 0 | 742 | 0 | 7 | 735 | 182 | 203 | 165 | 68 | 57 | 18 | 5 | 14 | 1 | 12 | 3 | 5 | 2 |
| | | | | | | 24,76 | 27,62 | 22,45 | 9,25 | 7,76 | 2,45 | 0,68 | 1,90 | 0,14 | 1,63 | 0,41 | 0,68 | 0,27 |
| 90.010 | 0 | 799 | 0 | 5 | 794 | 198 | 178 | 205 | 82 | 48 | 29 | 6 | 28 | 1 | 13 | 1 | 4 | 1 |
| | | | | | | 24,94 | 22,42 | 25,82 | 10,33 | 6,05 | 3,65 | 0,76 | 3,53 | 0,13 | 1,64 | 0,13 | 0,50 | 0,13 |
| 90.011 | 0 | 882 | 0 | 4 | 878 | 305 | 144 | 258 | 105 | 24 | 14 | 2 | 13 | 0 | 9 | 0 | 4 | 0 |
| | | | | | | 34,74 | 16,40 | 29,38 | 11,96 | 2,73 | 1,59 | 0,23 | 1,48 | 0,00 | 1,03 | 0,00 | 0,46 | 0,00 |
| 90.012 | 0 | 962 | 0 | 8 | 954 | 311 | 187 | 211 | 121 | 54 | 23 | 6 | 20 | 0 | 17 | 0 | 2 | 2 |
| | | | | | | 32,60 | 19,60 | 22,12 | 12,68 | 5,66 | 2,41 | 0,63 | 2,10 | 0,00 | 1,78 | 0,00 | 0,21 | 0,21 |
| 90.013 | 0 | 796 | 0 | 2 | 794 | 242 | 168 | 218 | 81 | 34 | 10 | 7 | 16 | 1 | 10 | 4 | 2 | 1 |
| | | | | | | 30,48 | 21,16 | 27,46 | 10,20 | 4,28 | 1,26 | 0,88 | 2,02 | 0,13 | 1,26 | 0,50 | 0,25 | 0,13 |
| 90.014 | 0 | 878 | 0 | 8 | 870 | 282 | 235 | 148 | 79 | 55 | 17 | 6 | 27 | 0 | 15 | 2 | 3 | 1 |
| | | | | | | 32,41 | 27,01 | 17,01 | 9,08 | 6,32 | 1,95 | 0,69 | 3,10 | 0,00 | 1,72 | 0,23 | 0,34 | 0,11 |
| 90.015 | 0 | 809 | 0 | 5 | 804 | 234 | 225 | 153 | 85 | 45 | 20 | 6 | 21 | 0 | 9 | 1 | 4 | 1 |
| | | | | | | 29,10 | 27,99 | 19,03 | 10,57 | 5,60 | 2,49 | 0,75 | 2,61 | 0,00 | 1,12 | 0,12 | 0,50 | 0,12 |
| 90.016 | 0 | 800 | 0 | 2 | 798 | 260 | 138 | 218 | 79 | 36 | 9 | 10 | 23 | 0 | 9 | 2 | 11 | 3 |
| | | | | | | 32,58 | 17,29 | 27,32 | 9,90 | 4,51 | 1,13 | 1,25 | 2,88 | 0,00 | 1,13 | 0,25 | 1,38 | 0,38 |
| Weinheim | 31.743 | 25.106 | 79,09 | 199 | 24.907 | 7.004 | 5.723 | 5.402 | 2.658 | 1.919 | 712 | 251 | 503 | 12 | 497 | 58 | 122 | 46 |
| | | | | | | 28,12 | 22,98 | 21,69 | 10,67 | 7,70 | 2,86 | 1,01 | 2,02 | 0,05 | 2,00 | 0,23 | 0,49 | 0,18 |
| 001-01 | 1.142 | 323 | 28,28 | 3 | 320 | 64 | 95 | 60 | 38 | 29 | 13 | 4 | 4 | 0 | 8 | 3 | 0 | 2 |
| | | | | | | 20,00 | 29,69 | 18,75 | 11,88 | 9,06 | 4,06 | 1,25 | 1,25 | 0,00 | 2,50 | 0,94 | 0,00 | 0,63 |
| 001-02 | 1.168 | 441 | 37,76 | 6 | 435 | 81 | 112 | 92 | 55 | 42 | 12 | 7 | 11 | 1 | 14 | 1 | 5 | 2 |
| | | | | | | 18,62 | 25,75 | 21,15 | 12,64 | 9,66 | 2,76 | 1,61 | 2,53 | 0,23 | 3,22 | 0,23 | 1,15 | 0,46 |

davon entfielen auf:

| Wahlbezirk / Stadtteil | Wahlberechtigte | | Wahl- beteiligung | Ungültige Stimmen | Gültige Stimmen | CDU | | SPD | | GRÜNE | FDP | AfD | DIE LINKE | Die PARTEI | FREIE WÄHLER | MLPD | dieBasis | Die Humanisten | Voit | Klimaliste BW |
|----------------------------------|-----------------|--------------|----------------------|----------------------|--------------------|------------------------|------------------------|-------------------------------|----------------------|---------------------------|---------------------|------------------------|---------------------|-------------------------|---------------------|---------------------------|----------------------|------------------------------|------|------------------|
| | berechtigte | Wählende | | | | Föhr, Alexander | Krämer, Elisabeth | Dr. Brantner, Franziska | Nusser, Tim | Dr. Kaufmann, Malte | Kızıltaş, Zara | Schmitz, Franziskus | Brenzel, Daniel | Schweigert, Bernhard | Becker, Ulrich | Vlachopoulos, Wasilios | Willaredt, Verena | Dr. Benjes, Friederike | | |
| 001-03 | 1.668 | 515 | 30,88 | 5 | 510 | 94 18,43 | 90 17,65 | 154 30,20 | 58 11,37 | 28 5,49 | 18 3,53 | 12 2,35 | 17 3,33 | 0 0,00 | 29 5,69 | 5 0,98 | 5 0,98 | 0 0,00 | | |
| 001-04 | 1.093 | 391 | 35,77 | 2 | 389 | 107 27,51 | 85 21,85 | 84 21,59 | 48 12,34 | 28 7,20 | 11 2,83 | 2 0,51 | 5 1,29 | 1 0,26 | 12 3,08 | 2 0,51 | 3 0,77 | 1 0,26 | | |
| 002-01 | 1.278 | 474 | 37,09 | 4 | 470 | 139 29,57 | 99 21,06 | 77 16,38 | 62 13,19 | 52 11,06 | 13 2,77 | 7 1,49 | 7 1,49 | 1 0,21 | 11 2,34 | 1 0,21 | 1 0,21 | 0 0,00 | | |
| 003-01 | 1.551 | 474 | 30,56 | 2 | 472 | 122 25,85 | 114 24,15 | 89 18,86 | 54 11,44 | 48 10,17 | 11 2,33 | 8 1,69 | 11 2,33 | 1 0,21 | 11 2,33 | 2 0,42 | 1 0,21 | 0 0,00 | | |
| 003-02 | 1.112 | 399 | 35,88 | 14 | 385 | 64 16,62 | 97 25,19 | 71 18,44 | 50 12,99 | 59 15,32 | 14 3,64 | 4 1,04 | 13 3,38 | 0 0,00 | 11 2,86 | 0 0,00 | 1 0,26 | 1 0,26 | | |
| 003-03 | 1.045 | 325 | 31,10 | 2 | 323 | 80 24,77 | 67 20,74 | 87 26,93 | 30 9,29 | 32 9,91 | 10 3,10 | 3 0,93 | 7 2,17 | 1 0,31 | 5 1,55 | 0 0,00 | 1 0,31 | 0 0,00 | | |
| 900-01 | 0 | 831 | 0 | 10 | 821 | 185 22,53 | 217 26,43 | 227 27,65 | 65 7,92 | 44 5,36 | 33 4,02 | 13 1,58 | 23 2,80 | 0 0,00 | 5 0,61 | 4 0,49 | 2 0,24 | 3 0,37 | | |
| 900-02 | 0 | 813 | 0 | 8 | 805 | 198 24,60 | 202 25,09 | 196 24,35 | 78 9,69 | 43 5,34 | 26 3,23 | 12 1,49 | 29 3,60 | 0 0,00 | 12 1,49 | 4 0,50 | 2 0,25 | 3 0,37 | | |
| 900-03 | 0 | 815 | 0 | 11 | 804 | 246 30,60 | 209 26,00 | 178 22,14 | 57 7,09 | 43 5,35 | 12 1,49 | 10 1,24 | 21 2,61 | 3 0,37 | 11 1,37 | 4 0,50 | 6 0,75 | 4 0,50 | | |
| 900-04 | 0 | 815 | 0 | 4 | 811 | 256 31,57 | 203 25,03 | 177 21,82 | 82 10,11 | 39 4,81 | 11 1,36 | 7 0,86 | 23 2,84 | 0 0,00 | 5 0,62 | 2 0,25 | 4 0,49 | 2 0,25 | | |
| 900-05 | 0 | 807 | 0 | 4 | 803 | 246 30,64 | 168 20,92 | 217 27,02 | 66 8,22 | 43 5,35 | 21 2,62 | 7 0,87 | 15 1,87 | 2 0,25 | 8 1,00 | 1 0,12 | 6 0,75 | 3 0,37 | | |
| 900-06 | 0 | 809 | 0 | 5 | 804 | 263 32,71 | 143 17,79 | 192 23,88 | 98 12,19 | 43 5,35 | 24 2,99 | 7 0,87 | 17 2,11 | 0 0,00 | 10 1,24 | 1 0,12 | 3 0,37 | 3 0,37 | | |
| Edingen- Neckarhausen | 10.057 | 8.232 | 81,85 | 80 | 8.152 | 2.145 26,31 | 1.901 23,32 | 1.901 23,32 | 841 10,32 | 573 7,03 | 229 2,81 | 103 1,26 | 203 2,49 | 10 0,12 | 152 1,86 | 30 0,37 | 40 0,49 | 24 0,29 | | |
| 001-01 | 770 | 287 | 37,27 | 2 | 285 | 94 32,98 | 42 14,74 | 75 26,32 | 21 7,37 | 32 11,23 | 3 1,05 | 0 0,00 | 8 2,81 | 0 0,00 | 5 1,75 | 0 0,00 | 2 0,70 | 3 1,05 | | |
| 001-02 | 869 | 379 | 43,61 | 1 | 378 | 107 28,31 | 54 14,29 | 103 27,25 | 44 11,64 | 27 7,14 | 13 3,44 | 4 1,06 | 13 3,44 | 0 0,00 | 7 1,85 | 1 0,26 | 3 0,79 | 2 0,53 | | |
| 001-03 | 701 | 275 | 39,23 | 0 | 275 | 88 32,00 | 50 18,18 | 54 19,64 | 37 13,45 | 28 10,18 | 2 0,73 | 2 0,73 | 5 1,82 | 0 0,00 | 6 2,18 | 0 0,00 | 2 0,73 | 1 0,36 | | |
| 001-04 | 719 | 318 | 44,23 | 1 | 317 | 89 28,08 | 61 19,24 | 71 22,40 | 29 9,15 | 31 9,78 | 9 2,84 | 2 0,63 | 10 3,15 | 0 0,00 | 13 4,10 | 2 0,63 | 0 0,00 | 0 0,00 | | |
| 001-05 | 801 | 290 | 36,20 | 4 | 286 | 61 21,33 | 84 29,37 | 59 20,63 | 28 9,79 | 18 6,29 | 6 2,10 | 1 0,35 | 9 3,15 | 0 0,00 | 16 5,59 | 2 0,70 | 2 0,70 | 0 0,00 | | |
| 001-06 | 788 | 337 | 42,77 | 1 | 336 | 97 28,87 | 59 17,56 | 73 21,73 | 36 10,71 | 27 8,04 | 16 4,76 | 1 0,30 | 11 3,27 | 2 0,60 | 9 2,68 | 0 0,00 | 4 1,19 | 1 0,30 | | |
| 002-01 | 475 | 188 | 39,58 | 0 | 188 | 75 39,89 | 19 10,11 | 32 17,02 | 19 10,11 | 14 7,45 | 9 4,79 | 0 0,00 | 5 2,66 | 0 0,00 | 12 6,38 | 0 0,00 | 1 0,53 | 2 1,06 | | |

davon entfielen auf:

| Wahlbezirk / Stadtteil | Wahlberechtigte | | Wahl- beteiligung | Ungültige Stimmen | Gültige Stimmen | davon entfielen auf: | | | davon entfielen auf: | | | | | | | | | | |
|--------------------------------------|----------------------|----------------|----------------------|----------------------|--------------------|----------------------|----------------------|-------------------------------|----------------------|---------------------------|------------------|------------------------|--------------------|-------------------------|-------------------|---------------------------|----------------------|--------------|------------------|
| | Wahl- berechtigte | Wählende | | | | Föhr, Alexander | Krämer, Elisabeth | Dr. Brantner, Franziska | Nusser, Tim | Dr. Kaufmann, Malte | Kızıtaş, Zara | Schmitz, Franziskus | Brenzel, Daniel | Schweigert, Bernhard | Becker, Ulrich | Vlachopoulos, Wasilios | Willaredt, Verena | Volt | Klimaliste BW |
| 002-02 | 744 | 306 | 41,13 | 1 | 305 | 101 | 57 | 67 | 34 | 20 | 7 | 1 | 6 | 0 | 5 | 0 | 6 | 1 | |
| | | | | | | 33,11 | 18,69 | 21,97 | 11,15 | 6,56 | 2,30 | 0,33 | 1,97 | 0,00 | 1,64 | 0,00 | 1,97 | 0,33 | |
| 002-03 | 721 | 297 | 41,19 | 1 | 296 | 86 | 56 | 81 | 39 | 16 | 2 | 3 | 5 | 0 | 6 | 1 | 0 | 1 | |
| | | | | | | 29,05 | 18,92 | 27,36 | 13,18 | 5,41 | 0,68 | 1,01 | 1,69 | 0,00 | 2,03 | 0,34 | 0,00 | 0,34 | |
| 002-04 | 836 | 342 | 40,91 | 3 | 339 | 103 | 57 | 87 | 46 | 21 | 7 | 1 | 13 | 0 | 2 | 1 | 1 | 0 | |
| | | | | | | 30,38 | 16,81 | 25,66 | 13,57 | 6,19 | 2,06 | 0,29 | 3,83 | 0,00 | 0,59 | 0,29 | 0,29 | 0,00 | |
| 900-01 | 0 | 1.081 | 0 | 15 | 1.066 | 360 | 212 | 278 | 103 | 32 | 24 | 12 | 20 | 2 | 11 | 3 | 7 | 2 | |
| | | | | | | 33,77 | 19,89 | 26,08 | 9,66 | 3,00 | 2,25 | 1,13 | 1,88 | 0,19 | 1,03 | 0,28 | 0,66 | 0,19 | |
| 900-02 | 0 | 1.219 | 0 | 3 | 1.216 | 393 | 221 | 321 | 147 | 51 | 19 | 13 | 31 | 1 | 7 | 2 | 6 | 4 | |
| | | | | | | 32,32 | 18,17 | 26,40 | 12,09 | 4,19 | 1,56 | 1,07 | 2,55 | 0,08 | 0,58 | 0,16 | 0,49 | 0,33 | |
| 900-03 | 0 | 989 | 0 | 3 | 986 | 256 | 244 | 242 | 86 | 45 | 39 | 5 | 42 | 1 | 11 | 2 | 8 | 5 | |
| | | | | | | 25,96 | 24,75 | 24,54 | 8,72 | 4,56 | 3,96 | 0,51 | 4,26 | 0,10 | 1,12 | 0,20 | 0,81 | 0,51 | |
| Hirschberg | 7.424 | 6.308 | 84,97 | 35 | 6.273 | 1.910 | 1.216 | 1.543 | 669 | 362 | 156 | 45 | 178 | 6 | 110 | 14 | 42 | 22 | |
| | | | | | | 30,45 | 19,38 | 24,60 | 10,66 | 5,77 | 2,49 | 0,72 | 2,84 | 0,10 | 1,75 | 0,22 | 0,67 | 0,35 | |
| Wahlkreis ohne Heidelberg | 118.208 | 96.310 | 81,48 | 808 | 95.502 | 26.223 | 21.805 | 21.873 | 9.657 | 7.060 | 2.724 | 1.110 | 2.081 | 71 | 1.748 | 257 | 587 | 306 | |
| | | | | | | 27,46 | 22,83 | 22,90 | 10,11 | 7,39 | 2,85 | 1,16 | 2,18 | 0,07 | 1,83 | 0,27 | 0,61 | 0,32 | |
| Wahlkreis 274 | 218.431 | 177.868 | 81,43 | 1.231 | 176.637 | 42.582 | 35.602 | 53.288 | 15.906 | 10.823 | 6.987 | 2.151 | 2.839 | 141 | 2.976 | 592 | 1.680 | 1.070 | |
| | | | | | | 24,11 | 20,16 | 30,17 | 9,00 | 6,13 | 3,96 | 1,22 | 1,61 | 0,08 | 1,68 | 0,34 | 0,95 | 0,61 | |

Amtliches Endergebnis der Bundestagswahl am 26. September 2021 im Wahlkreis 274 Heidelberg
hier: Zweitstimmen nach Wahlbezirken

davon entfielen auf:

| Wahlbezirk / Stadtteil | Wahl- berechtigte | Wahlende Wählende | Wahl- beteiligung | Ungültige Stimmen | Gültige Stimmen | CDU | SPD | GRÜNE | FDP | AfD | DIE LINKE | Tierschutz- partei | Die PARTEI | FREIE WÄHLER | PIRATEN |
|---------------------------|----------------------|----------------------|----------------------|----------------------|--------------------|------------|--------------|--------------|------------|------------|------------|-----------------------|---------------|-----------------|----------|
| 001.01 | 1.178 | 449 | 38,12 | 2 | 447 | 96 | 88 | 126 | 68 | 23 | 26 | 2 | 1 | 3 | 1 |
| | | | | | | 21,48 | 19,69 | 28,19 | 15,21 | 5,15 | 5,82 | 0,45 | 0,22 | 0,67 | 0,22 |
| 001.02 | 1.094 | 461 | 42,14 | 3 | 458 | 82 | 69 | 117 | 95 | 23 | 36 | 2 | 6 | 1 | 1 |
| | | | | | | 17,90 | 15,07 | 25,55 | 20,74 | 5,02 | 7,86 | 0,44 | 1,31 | 0,22 | 0,22 |
| 001.B90 | 0 | 480 | 0 | 0 | 480 | 113 | 94 | 133 | 82 | 9 | 23 | 1 | 5 | 2 | 2 |
| | | | | | | 23,54 | 19,58 | 27,71 | 17,08 | 1,88 | 4,79 | 0,21 | 1,04 | 0,42 | 0,42 |
| 001.B91 | 0 | 489 | 0 | 0 | 489 | 101 | 83 | 163 | 88 | 12 | 21 | 1 | 2 | 2 | 2 |
| | | | | | | 20,65 | 16,97 | 33,33 | 18,00 | 2,45 | 4,29 | 0,20 | 0,41 | 0,41 | 0,41 |
| Schlierbach | 2.272 | 1.879 | 82,70 | 5 | 1.874 | 392 | 334 | 539 | 333 | 67 | 106 | 6 | 14 | 8 | 6 |
| | | | | | | 20,92 | 17,82 | 28,76 | 17,77 | 3,58 | 5,66 | 0,32 | 0,75 | 0,43 | 0,32 |
| 002.01 | 1.073 | 404 | 37,65 | 2 | 402 | 38 | 75 | 146 | 50 | 14 | 56 | 3 | 4 | 0 | 0 |
| | | | | | | 9,45 | 18,66 | 36,32 | 12,44 | 3,48 | 13,93 | 0,75 | 1,00 | 0,00 | 0,00 |
| 002.02 | 1.227 | 394 | 32,11 | 0 | 394 | 46 | 71 | 129 | 71 | 12 | 39 | 1 | 2 | 3 | 0 |
| | | | | | | 11,68 | 18,02 | 32,74 | 18,02 | 3,05 | 9,90 | 0,25 | 0,51 | 0,76 | 0,00 |
| 002.03 | 1.356 | 435 | 32,08 | 2 | 433 | 48 | 90 | 152 | 52 | 16 | 48 | 3 | 6 | 0 | 1 |
| | | | | | | 11,09 | 20,79 | 35,10 | 12,01 | 3,70 | 11,09 | 0,69 | 1,39 | 0,00 | 0,23 |
| 002.04 | 1.160 | 397 | 34,22 | 5 | 392 | 49 | 69 | 129 | 71 | 17 | 33 | 3 | 0 | 0 | 0 |
| | | | | | | 12,50 | 17,60 | 32,91 | 18,11 | 4,34 | 8,42 | 0,77 | 0,00 | 0,00 | 0,00 |
| 002.05 | 1.095 | 391 | 35,71 | 0 | 391 | 47 | 82 | 143 | 54 | 13 | 33 | 1 | 3 | 1 | 0 |
| | | | | | | 12,02 | 20,97 | 36,57 | 13,81 | 3,32 | 8,44 | 0,26 | 0,77 | 0,26 | 0,00 |
| 002.06 | 1.175 | 324 | 27,57 | 1 | 323 | 40 | 52 | 122 | 50 | 9 | 24 | 2 | 8 | 5 | 1 |
| | | | | | | 12,38 | 16,10 | 37,77 | 15,48 | 2,79 | 7,43 | 0,62 | 2,48 | 1,55 | 0,31 |
| 002.B90 | 0 | 892 | 0 | 2 | 890 | 118 | 141 | 395 | 121 | 19 | 53 | 2 | 4 | 4 | 1 |
| | | | | | | 13,26 | 15,84 | 44,38 | 13,60 | 2,13 | 5,96 | 0,22 | 0,45 | 0,45 | 0,11 |
| 002.B91 | 0 | 832 | 0 | 2 | 830 | 108 | 146 | 336 | 111 | 17 | 69 | 4 | 6 | 4 | 0 |
| | | | | | | 13,01 | 17,59 | 40,48 | 13,37 | 2,05 | 8,31 | 0,48 | 0,72 | 0,48 | 0,00 |
| 002.B92 | 0 | 883 | 0 | 3 | 880 | 131 | 158 | 364 | 113 | 21 | 61 | 2 | 5 | 2 | 4 |
| | | | | | | 14,89 | 17,95 | 41,36 | 12,84 | 2,39 | 6,93 | 0,23 | 0,57 | 0,23 | 0,45 |
| 002.B93 | 0 | 800 | 0 | 3 | 797 | 110 | 144 | 338 | 89 | 16 | 62 | 7 | 6 | 0 | 2 |
| | | | | | | 13,80 | 18,07 | 42,41 | 11,17 | 2,01 | 7,78 | 0,88 | 0,75 | 0,00 | 0,25 |
| Altstadt | 7.086 | 5.752 | 81,17 | 20 | 5.732 | 735 | 1.028 | 2.254 | 782 | 154 | 478 | 28 | 44 | 19 | 9 |
| | | | | | | 12,82 | 17,93 | 39,32 | 13,64 | 2,69 | 8,34 | 0,49 | 0,77 | 0,33 | 0,16 |
| 003.01 | 1.236 | 378 | 30,58 | 5 | 373 | 46 | 74 | 115 | 62 | 26 | 29 | 1 | 0 | 2 | 1 |
| | | | | | | 12,33 | 19,84 | 30,83 | 16,62 | 6,97 | 7,77 | 0,27 | 0,00 | 0,54 | 0,27 |
| 003.02 | 1.218 | 451 | 37,03 | 4 | 447 | 46 | 100 | 149 | 70 | 23 | 36 | 3 | 3 | 2 | 0 |
| | | | | | | 10,29 | 22,37 | 33,33 | 15,66 | 5,15 | 8,05 | 0,67 | 0,67 | 0,45 | 0,00 |
| 003.03 | 1.213 | 381 | 31,41 | 5 | 376 | 46 | 97 | 99 | 56 | 24 | 33 | 1 | 3 | 0 | 0 |
| | | | | | | 12,23 | 25,80 | 26,33 | 14,89 | 6,38 | 8,78 | 0,27 | 0,80 | 0,00 | 0,00 |

| Wahlbezirk / Stadtteil | ÖDP | NPD | DiB | MLPD | DKP | dieBasis | Bündnis C | BÜRGERBEWEGUNG | BÜNDNIS 21 | LKR | Die Humanisten | Gesundheitsforschung | Team Todenhöfer | Volt |
|------------------------|-------------|-------------|-------------|-------------|-------------|-------------|-------------|----------------|-------------|-------------|----------------|----------------------|-----------------|-------------|
| 001.01 | 1 | 0 | 0 | 0 | 0 | 4 | 0 | 0 | 0 | 0 | 0 | 1 | 2 | 5 |
| | 0,22 | 0,00 | 0,00 | 0,00 | 0,00 | 0,89 | 0,00 | 0,00 | 0,00 | 0,00 | 0,00 | 0,22 | 0,45 | 1,12 |
| 001.02 | 3 | 0 | 0 | 0 | 0 | 12 | 0 | 0 | 0 | 0 | 1 | 0 | 2 | 8 |
| | 0,66 | 0,00 | 0,00 | 0,00 | 0,00 | 2,62 | 0,00 | 0,00 | 0,00 | 0,00 | 0,22 | 0,00 | 0,44 | 1,75 |
| 001.B90 | 0 | 0 | 1 | 0 | 1 | 7 | 2 | 0 | 1 | 0 | 0 | 0 | 1 | 3 |
| | 0,00 | 0,00 | 0,21 | 0,00 | 0,21 | 1,46 | 0,42 | 0,00 | 0,21 | 0,00 | 0,00 | 0,00 | 0,21 | 0,63 |
| 001.B91 | 2 | 0 | 5 | 0 | 0 | 0 | 0 | 0 | 0 | 0 | 1 | 1 | 1 | 4 |
| | 0,41 | 0,00 | 1,02 | 0,00 | 0,00 | 0,00 | 0,00 | 0,00 | 0,00 | 0,00 | 0,20 | 0,20 | 0,20 | 0,82 |
| Schlierbach | 6 | 0 | 6 | 0 | 1 | 23 | 2 | 0 | 1 | 0 | 2 | 2 | 6 | 20 |
| | 0,32 | 0,00 | 0,32 | 0,00 | 0,05 | 1,23 | 0,11 | 0,00 | 0,05 | 0,00 | 0,11 | 0,11 | 0,32 | 1,07 |
| 002.01 | 0 | 0 | 0 | 0 | 0 | 10 | 0 | 0 | 0 | 0 | 1 | 0 | 3 | 2 |
| | 0,00 | 0,00 | 0,00 | 0,00 | 0,00 | 2,49 | 0,00 | 0,00 | 0,00 | 0,00 | 0,25 | 0,00 | 0,75 | 0,50 |
| 002.02 | 3 | 0 | 0 | 0 | 0 | 8 | 0 | 0 | 1 | 0 | 1 | 1 | 1 | 5 |
| | 0,76 | 0,00 | 0,00 | 0,00 | 0,00 | 2,03 | 0,00 | 0,00 | 0,25 | 0,00 | 0,25 | 0,25 | 0,25 | 1,27 |
| 002.03 | 1 | 0 | 1 | 0 | 0 | 4 | 0 | 0 | 0 | 0 | 2 | 0 | 0 | 9 |
| | 0,23 | 0,00 | 0,23 | 0,00 | 0,00 | 0,92 | 0,00 | 0,00 | 0,00 | 0,00 | 0,46 | 0,00 | 0,00 | 2,08 |
| 002.04 | 0 | 1 | 0 | 0 | 0 | 10 | 1 | 0 | 0 | 0 | 2 | 0 | 0 | 7 |
| | 0,00 | 0,26 | 0,00 | 0,00 | 0,00 | 2,55 | 0,26 | 0,00 | 0,00 | 0,00 | 0,51 | 0,00 | 0,00 | 1,79 |
| 002.05 | 1 | 0 | 1 | 0 | 0 | 2 | 0 | 0 | 0 | 0 | 0 | 0 | 0 | 10 |
| | 0,26 | 0,00 | 0,26 | 0,00 | 0,00 | 0,51 | 0,00 | 0,00 | 0,00 | 0,00 | 0,00 | 0,00 | 0,00 | 2,56 |
| 002.06 | 2 | 0 | 0 | 0 | 0 | 4 | 0 | 0 | 0 | 1 | 0 | 0 | 0 | 3 |
| | 0,62 | 0,00 | 0,00 | 0,00 | 0,00 | 1,24 | 0,00 | 0,00 | 0,00 | 0,31 | 0,00 | 0,00 | 0,00 | 0,93 |
| 002.B90 | 2 | 0 | 1 | 0 | 0 | 12 | 0 | 0 | 1 | 0 | 1 | 0 | 4 | 11 |
| | 0,22 | 0,00 | 0,11 | 0,00 | 0,00 | 1,35 | 0,00 | 0,00 | 0,11 | 0,00 | 0,11 | 0,00 | 0,45 | 1,24 |
| 002.B91 | 0 | 1 | 1 | 0 | 1 | 5 | 1 | 0 | 0 | 1 | 4 | 1 | 3 | 11 |
| | 0,00 | 0,12 | 0,12 | 0,00 | 0,12 | 0,60 | 0,12 | 0,00 | 0,00 | 0,12 | 0,48 | 0,12 | 0,36 | 1,33 |
| 002.B92 | 1 | 0 | 0 | 0 | 0 | 7 | 0 | 0 | 0 | 0 | 0 | 1 | 1 | 9 |
| | 0,11 | 0,00 | 0,00 | 0,00 | 0,00 | 0,80 | 0,00 | 0,00 | 0,00 | 0,00 | 0,00 | 0,11 | 0,11 | 1,02 |
| 002.B93 | 0 | 0 | 0 | 2 | 0 | 8 | 0 | 0 | 0 | 0 | 2 | 0 | 3 | 8 |
| | 0,00 | 0,00 | 0,00 | 0,25 | 0,00 | 1,00 | 0,00 | 0,00 | 0,00 | 0,00 | 0,25 | 0,00 | 0,38 | 1,00 |
| Altstadt | 10 | 2 | 4 | 2 | 1 | 70 | 2 | 0 | 2 | 2 | 13 | 3 | 15 | 75 |
| | 0,17 | 0,03 | 0,07 | 0,03 | 0,02 | 1,22 | 0,03 | 0,00 | 0,03 | 0,03 | 0,23 | 0,05 | 0,26 | 1,31 |
| 003.01 | 1 | 0 | 0 | 0 | 0 | 5 | 1 | 0 | 0 | 0 | 2 | 0 | 3 | 5 |
| | 0,27 | 0,00 | 0,00 | 0,00 | 0,00 | 1,34 | 0,27 | 0,00 | 0,00 | 0,00 | 0,54 | 0,00 | 0,80 | 1,34 |
| 003.02 | 1 | 0 | 0 | 0 | 0 | 6 | 0 | 1 | 0 | 0 | 0 | 0 | 0 | 7 |
| | 0,22 | 0,00 | 0,00 | 0,00 | 0,00 | 1,34 | 0,00 | 0,22 | 0,00 | 0,00 | 0,00 | 0,00 | 0,00 | 1,57 |
| 003.03 | 0 | 0 | 0 | 0 | 0 | 7 | 0 | 0 | 0 | 0 | 2 | 0 | 2 | 6 |
| | 0,00 | 0,00 | 0,00 | 0,00 | 0,00 | 1,86 | 0,00 | 0,00 | 0,00 | 0,00 | 0,53 | 0,00 | 0,53 | 1,60 |

davon entfielen auf:

| Wahlbezirk / Stadtteil | Wahl- berechtigte | Wählende | Wahl- beteiligung | Ungültige Stimmen | Gültige Stimmen | CDU | SPD | GRÜNE | FDP | AfD | DIE LINKE | Tierschutz- partei | Die PARTEI | FREIE WÄHLER | PIRATEN |
|---------------------------|----------------------|--------------|----------------------|----------------------|--------------------|----------------------------|------------------------------|------------------------------|----------------------------|---------------------------|---------------------------|--------------------------|--------------------------|--------------------------|--------------------------|
| 003.04 | 1.041 | 355 | 34,10 | 1 | 354 | 47 13,28 | 89 25,14 | 98 27,68 | 26 7,34 | 27 7,63 | 27 7,63 | 7 1,98 | 4 1,13 | 3 0,85 | 1 0,28 |
| 003.B90 | 0 | 728 | 0 | 0 | 728 | 89 12,23 | 134 18,41 | 320 43,96 | 86 11,81 | 17 2,34 | 44 6,04 | 2 0,27 | 4 0,55 | 8 1,10 | 1 0,14 |
| 003.B91 | 0 | 719 | 0 | 0 | 719 | 100 13,91 | 131 18,22 | 313 43,53 | 81 11,27 | 12 1,67 | 45 6,26 | 5 0,70 | 7 0,97 | 1 0,14 | 4 0,56 |
| 003.B92 | 0 | 716 | 0 | 1 | 715 | 86 12,03 | 114 15,94 | 299 41,82 | 92 12,87 | 16 2,24 | 55 7,69 | 8 1,12 | 10 1,40 | 4 0,56 | 0 0,00 |
| Bergheim | 4.708 | 3.728 | 79,18 | 16 | 3.712 | 460 12,39 | 739 19,91 | 1.393 37,53 | 473 12,74 | 145 3,91 | 269 7,25 | 27 0,73 | 31 0,84 | 20 0,54 | 7 0,19 |
| 004.01 | 1.261 | 481 | 38,14 | 1 | 480 | 59 12,29 | 111 23,13 | 178 37,08 | 58 12,08 | 18 3,75 | 28 5,83 | 1 0,21 | 6 1,25 | 1 0,21 | 0 0,00 |
| 004.02 | 1.300 | 432 | 33,23 | 1 | 431 | 52 12,06 | 79 18,33 | 163 37,82 | 56 12,99 | 15 3,48 | 37 8,58 | 1 0,23 | 6 1,39 | 2 0,46 | 2 0,46 |
| 004.03 | 1.127 | 370 | 32,83 | 0 | 370 | 37 10,00 | 89 24,05 | 119 32,16 | 32 8,65 | 19 5,14 | 46 12,43 | 1 0,27 | 4 1,08 | 1 0,27 | 2 0,54 |
| 004.04 | 1.178 | 495 | 42,02 | 2 | 493 | 60 12,17 | 95 19,27 | 202 40,97 | 53 10,75 | 13 2,64 | 53 10,75 | 1 0,20 | 5 1,01 | 1 0,20 | 0 0,00 |
| 004.05 | 1.333 | 511 | 38,33 | 3 | 508 | 71 13,98 | 106 20,87 | 191 37,60 | 61 12,01 | 19 3,74 | 30 5,91 | 2 0,39 | 8 1,57 | 2 0,39 | 0 0,00 |
| 004.06 | 1.339 | 565 | 42,20 | 3 | 562 | 59 10,50 | 126 22,42 | 236 41,99 | 56 9,96 | 12 2,14 | 50 8,90 | 1 0,18 | 3 0,53 | 2 0,36 | 2 0,36 |
| 004.07 | 1.666 | 604 | 36,25 | 4 | 600 | 63 10,50 | 137 22,83 | 194 32,33 | 55 9,17 | 33 5,50 | 85 14,17 | 1 0,17 | 5 0,83 | 0 0,00 | 0 0,00 |
| 004.B90 | 0 | 915 | 0 | 1 | 914 | 115 12,58 | 161 17,61 | 418 45,73 | 101 11,05 | 14 1,53 | 51 5,58 | 5 0,55 | 11 1,20 | 6 0,66 | 4 0,44 |
| 004.B91 | 0 | 842 | 0 | 3 | 839 | 112 13,35 | 161 19,19 | 359 42,79 | 84 10,01 | 16 1,91 | 62 7,39 | 5 0,60 | 7 0,83 | 7 0,83 | 2 0,24 |
| 004.B92 | 0 | 939 | 0 | 2 | 937 | 114 12,17 | 153 16,33 | 463 49,41 | 100 10,67 | 18 1,92 | 53 5,66 | 2 0,21 | 4 0,43 | 2 0,21 | 2 0,21 |
| 004.B93 | 0 | 886 | 0 | 1 | 885 | 119 13,45 | 143 16,16 | 412 46,55 | 93 10,51 | 18 2,03 | 52 5,88 | 10 1,13 | 3 0,34 | 0 0,00 | 4 0,45 |
| 004.B94 | 0 | 915 | 0 | 3 | 912 | 113 12,39 | 183 20,07 | 410 44,96 | 88 9,65 | 21 2,30 | 55 6,03 | 5 0,55 | 5 0,55 | 7 0,77 | 4 0,44 |
| Weststadt | 9.204 | 7.955 | 86,43 | 24 | 7.931 | 974 12,28 | 1.544 19,47 | 3.345 42,18 | 837 10,55 | 216 2,72 | 602 7,59 | 35 0,44 | 67 0,84 | 31 0,39 | 22 0,28 |
| 005.01 | 1.333 | 515 | 38,63 | 3 | 512 | 53 10,35 | 122 23,83 | 176 34,38 | 48 9,38 | 14 2,73 | 69 13,48 | 2 0,39 | 4 0,78 | 0 0,00 | 1 0,20 |
| 005.02 | 1.086 | 468 | 43,09 | 1 | 467 | 66 14,13 | 97 20,77 | 145 31,05 | 59 12,63 | 31 6,64 | 37 7,92 | 3 0,64 | 5 1,07 | 0 0,00 | 1 0,21 |

| Wahlbezirk / Stadtteil | ÖDP | NPD | DiB | MLPD | DKP | dieBasis | Bündnis C | BÜRGERBEWEGUNG | BÜNDNIS 21 | LKR | Die Humanisten | Gesundheitsforschung | Team Todenhöfer | Volt |
|------------------------|-------------|-------------|-------------|-------------|-------------|-------------|-------------|----------------|-------------|-------------|----------------|----------------------|-----------------|-------------|
| 003.04 | 1 | 0 | 1 | 1 | 0 | 6 | 1 | 0 | 0 | 0 | 0 | 1 | 8 | 6 |
| | 0,28 | 0,00 | 0,28 | 0,28 | 0,00 | 1,69 | 0,28 | 0,00 | 0,00 | 0,00 | 0,00 | 0,28 | 2,26 | 1,69 |
| 003.B90 | 5 | 0 | 1 | 0 | 1 | 4 | 0 | 0 | 0 | 0 | 3 | 0 | 1 | 8 |
| | 0,69 | 0,00 | 0,14 | 0,00 | 0,14 | 0,55 | 0,00 | 0,00 | 0,00 | 0,00 | 0,41 | 0,00 | 0,14 | 1,10 |
| 003.B91 | 1 | 0 | 0 | 0 | 0 | 8 | 1 | 0 | 0 | 0 | 2 | 1 | 1 | 6 |
| | 0,14 | 0,00 | 0,00 | 0,00 | 0,00 | 1,11 | 0,14 | 0,00 | 0,00 | 0,00 | 0,28 | 0,14 | 0,14 | 0,83 |
| 003.B92 | 0 | 0 | 1 | 0 | 0 | 12 | 1 | 0 | 0 | 0 | 4 | 3 | 2 | 8 |
| | 0,00 | 0,00 | 0,14 | 0,00 | 0,00 | 1,68 | 0,14 | 0,00 | 0,00 | 0,00 | 0,56 | 0,42 | 0,28 | 1,12 |
| Bergheim | 9 | 0 | 3 | 1 | 1 | 48 | 4 | 1 | 0 | 0 | 13 | 5 | 17 | 46 |
| | 0,24 | 0,00 | 0,08 | 0,03 | 0,03 | 1,29 | 0,11 | 0,03 | 0,00 | 0,00 | 0,35 | 0,13 | 0,46 | 1,24 |
| 004.01 | 0 | 0 | 1 | 0 | 0 | 7 | 0 | 0 | 0 | 0 | 1 | 0 | 1 | 10 |
| | 0,00 | 0,00 | 0,21 | 0,00 | 0,00 | 1,46 | 0,00 | 0,00 | 0,00 | 0,00 | 0,21 | 0,00 | 0,21 | 2,08 |
| 004.02 | 1 | 0 | 0 | 0 | 2 | 10 | 0 | 0 | 0 | 0 | 0 | 0 | 2 | 3 |
| | 0,23 | 0,00 | 0,00 | 0,00 | 0,46 | 2,32 | 0,00 | 0,00 | 0,00 | 0,00 | 0,00 | 0,00 | 0,46 | 0,70 |
| 004.03 | 4 | 1 | 0 | 1 | 0 | 2 | 0 | 0 | 0 | 0 | 2 | 0 | 4 | 6 |
| | 1,08 | 0,27 | 0,00 | 0,27 | 0,00 | 0,54 | 0,00 | 0,00 | 0,00 | 0,00 | 0,54 | 0,00 | 1,08 | 1,62 |
| 004.04 | 1 | 0 | 1 | 0 | 0 | 1 | 0 | 0 | 0 | 0 | 3 | 0 | 0 | 4 |
| | 0,20 | 0,00 | 0,20 | 0,00 | 0,00 | 0,20 | 0,00 | 0,00 | 0,00 | 0,00 | 0,61 | 0,00 | 0,00 | 0,81 |
| 004.05 | 0 | 0 | 0 | 0 | 1 | 5 | 0 | 1 | 0 | 0 | 0 | 2 | 2 | 7 |
| | 0,00 | 0,00 | 0,00 | 0,00 | 0,20 | 0,98 | 0,00 | 0,20 | 0,00 | 0,00 | 0,00 | 0,39 | 0,39 | 1,38 |
| 004.06 | 1 | 0 | 2 | 0 | 0 | 7 | 2 | 0 | 0 | 0 | 0 | 0 | 0 | 3 |
| | 0,18 | 0,00 | 0,36 | 0,00 | 0,00 | 1,25 | 0,36 | 0,00 | 0,00 | 0,00 | 0,00 | 0,00 | 0,00 | 0,53 |
| 004.07 | 3 | 1 | 0 | 0 | 0 | 14 | 0 | 0 | 0 | 0 | 2 | 0 | 5 | 2 |
| | 0,50 | 0,17 | 0,00 | 0,00 | 0,00 | 2,33 | 0,00 | 0,00 | 0,00 | 0,00 | 0,33 | 0,00 | 0,83 | 0,33 |
| 004.B90 | 4 | 0 | 1 | 0 | 1 | 5 | 1 | 0 | 0 | 0 | 4 | 1 | 3 | 8 |
| | 0,44 | 0,00 | 0,11 | 0,00 | 0,11 | 0,55 | 0,11 | 0,00 | 0,00 | 0,00 | 0,44 | 0,11 | 0,33 | 0,88 |
| 004.B91 | 2 | 0 | 0 | 1 | 0 | 4 | 2 | 1 | 0 | 0 | 1 | 1 | 0 | 12 |
| | 0,24 | 0,00 | 0,00 | 0,12 | 0,00 | 0,48 | 0,24 | 0,12 | 0,00 | 0,00 | 0,12 | 0,12 | 0,00 | 1,43 |
| 004.B92 | 2 | 0 | 1 | 0 | 0 | 4 | 4 | 0 | 0 | 0 | 4 | 2 | 2 | 7 |
| | 0,21 | 0,00 | 0,11 | 0,00 | 0,00 | 0,43 | 0,43 | 0,00 | 0,00 | 0,00 | 0,43 | 0,21 | 0,21 | 0,75 |
| 004.B93 | 2 | 0 | 0 | 0 | 1 | 7 | 3 | 0 | 0 | 0 | 3 | 0 | 4 | 11 |
| | 0,23 | 0,00 | 0,00 | 0,00 | 0,11 | 0,79 | 0,34 | 0,00 | 0,00 | 0,00 | 0,34 | 0,00 | 0,45 | 1,24 |
| 004.B94 | 2 | 0 | 1 | 0 | 0 | 4 | 0 | 0 | 0 | 0 | 5 | 0 | 2 | 7 |
| | 0,22 | 0,00 | 0,11 | 0,00 | 0,00 | 0,44 | 0,00 | 0,00 | 0,00 | 0,00 | 0,55 | 0,00 | 0,22 | 0,77 |
| Weststadt | 22 | 2 | 7 | 2 | 5 | 70 | 12 | 2 | 0 | 0 | 25 | 6 | 25 | 80 |
| | 0,28 | 0,03 | 0,09 | 0,03 | 0,06 | 0,88 | 0,15 | 0,03 | 0,00 | 0,00 | 0,32 | 0,08 | 0,32 | 1,01 |
| 005.01 | 3 | 0 | 0 | 0 | 0 | 14 | 1 | 0 | 0 | 0 | 0 | 0 | 3 | 2 |
| | 0,59 | 0,00 | 0,00 | 0,00 | 0,00 | 2,73 | 0,20 | 0,00 | 0,00 | 0,00 | 0,00 | 0,00 | 0,59 | 0,39 |
| 005.02 | 1 | 0 | 0 | 0 | 0 | 8 | 1 | 0 | 0 | 0 | 1 | 0 | 9 | 3 |
| | 0,21 | 0,00 | 0,00 | 0,00 | 0,00 | 1,71 | 0,21 | 0,00 | 0,00 | 0,00 | 0,21 | 0,00 | 1,93 | 0,64 |

davon entfielen auf:

| Wahlbezirk / Stadtteil | Wahl- berechtigte | Wahlende | Wahl- beteiligung | Ungültige Stimmen | Gültige Stimmen | CDU | SPD | GRÜNE | FDP | AfD | DIE LINKE | Tierschutz- partei | Die PARTEI | FREIE WÄHLER | PIRATEN |
|---------------------------|----------------------|--------------|----------------------|----------------------|--------------------|------------------------|------------------------|------------------------|----------------------|---------------------|---------------------|-----------------------|--------------------|--------------------|--------------------|
| 005.03 | 1.105 | 397 | 35,93 | 1 | 396 | 42 10,61 | 73 18,43 | 154 38,89 | 23 5,81 | 24 6,06 | 55 13,89 | 4 1,01 | 4 1,01 | 0 0,00 | 1 0,25 |
| 005.B90 | 0 | 794 | 0 | 0 | 794 | 124 15,62 | 137 17,25 | 301 37,91 | 110 13,85 | 19 2,39 | 66 8,31 | 6 0,76 | 7 0,88 | 1 0,13 | 3 0,38 |
| 005.B91 | 0 | 792 | 0 | 1 | 791 | 129 16,31 | 132 16,69 | 322 40,71 | 96 12,14 | 21 2,65 | 59 7,46 | 3 0,38 | 4 0,51 | 6 0,76 | 3 0,38 |
| Südstadt | 3.524 | 2.966 | 84,17 | 6 | 2.960 | 414 13,99 | 561 18,95 | 1.098 37,09 | 336 11,35 | 109 3,68 | 286 9,66 | 18 0,61 | 24 0,81 | 7 0,24 | 9 0,30 |
| 006.01 | 1.309 | 566 | 43,24 | 3 | 563 | 96 17,05 | 98 17,41 | 205 36,41 | 68 12,08 | 24 4,26 | 38 6,75 | 7 1,24 | 6 1,07 | 4 0,71 | 1 0,18 |
| 006.02 | 1.298 | 506 | 38,98 | 4 | 502 | 93 18,53 | 90 17,93 | 141 28,09 | 59 11,75 | 41 8,17 | 39 7,77 | 5 1,00 | 6 1,20 | 1 0,20 | 1 0,20 |
| 006.03 | 1.370 | 539 | 39,34 | 1 | 538 | 63 11,71 | 120 22,30 | 187 34,76 | 42 7,81 | 30 5,58 | 54 10,04 | 0 0,00 | 9 1,67 | 1 0,19 | 1 0,19 |
| 006.04 | 1.132 | 419 | 37,01 | 1 | 418 | 43 10,29 | 69 16,51 | 161 38,52 | 48 11,48 | 21 5,02 | 45 10,77 | 4 0,96 | 3 0,72 | 3 0,72 | 2 0,48 |
| 006.05 | 1.205 | 380 | 31,54 | 4 | 376 | 57 15,16 | 87 23,14 | 125 33,24 | 34 9,04 | 14 3,72 | 39 10,37 | 4 1,06 | 0 0,00 | 3 0,80 | 1 0,27 |
| 006.06 | 1.283 | 416 | 32,42 | 3 | 413 | 58 14,04 | 76 18,40 | 147 35,59 | 64 15,50 | 18 4,36 | 20 4,84 | 3 0,73 | 4 0,97 | 1 0,24 | 2 0,48 |
| 006.07 | 1.160 | 436 | 37,59 | 6 | 430 | 60 13,95 | 99 23,02 | 107 24,88 | 46 10,70 | 47 10,93 | 38 8,84 | 5 1,16 | 5 1,16 | 5 1,16 | 0 0,00 |
| 006.08 | 1.166 | 418 | 35,85 | 3 | 415 | 107 25,78 | 99 23,86 | 58 13,98 | 36 8,67 | 60 14,46 | 30 7,23 | 3 0,72 | 5 1,20 | 1 0,24 | 0 0,00 |
| 006.09 | 1.034 | 356 | 34,43 | 7 | 349 | 67 19,20 | 74 21,20 | 66 18,91 | 37 10,60 | 43 12,32 | 28 8,02 | 2 0,57 | 7 2,01 | 4 1,15 | 2 0,57 |
| 006.B90 | 0 | 785 | 0 | 2 | 783 | 130 16,60 | 178 22,73 | 268 34,23 | 84 10,73 | 19 2,43 | 63 8,05 | 6 0,77 | 5 0,64 | 8 1,02 | 3 0,38 |
| 006.B91 | 0 | 736 | 0 | 4 | 732 | 108 14,75 | 156 21,31 | 253 34,56 | 83 11,34 | 27 3,69 | 47 6,42 | 7 0,96 | 8 1,09 | 16 2,19 | 2 0,27 |
| 006.B92 | 0 | 755 | 0 | 0 | 755 | 148 19,60 | 147 19,47 | 244 32,32 | 83 10,99 | 24 3,18 | 66 8,74 | 7 0,93 | 3 0,40 | 9 1,19 | 2 0,26 |
| 006.B93 | 0 | 790 | 0 | 4 | 786 | 140 17,81 | 163 20,74 | 294 37,40 | 75 9,54 | 15 1,91 | 52 6,62 | 6 0,76 | 8 1,02 | 5 0,64 | 1 0,13 |
| 006.B94 | 0 | 722 | 0 | 0 | 722 | 127 17,59 | 169 23,41 | 227 31,44 | 65 9,00 | 31 4,29 | 50 6,93 | 8 1,11 | 3 0,42 | 6 0,83 | 2 0,28 |
| 006.B95 | 0 | 785 | 0 | 1 | 784 | 113 14,41 | 160 20,41 | 297 37,88 | 73 9,31 | 27 3,44 | 73 9,31 | 7 0,89 | 4 0,51 | 8 1,02 | 2 0,26 |
| Rohrbach | 10.957 | 8.609 | 78,57 | 43 | 8.566 | 1.410 16,46 | 1.785 20,84 | 2.780 32,45 | 897 10,47 | 441 5,15 | 682 7,96 | 74 0,86 | 76 0,89 | 75 0,88 | 22 0,26 |

| Wahlbezirk / Stadtteil | ÖDP | NPD | DiB | MLPD | DKP | dieBasis | Bündnis C | BÜRGERBEWEGUNG | BÜNDNIS 21 | LKR | Die Humanisten | Gesundheitsforschung | Team Todenhöfer | Volt |
|------------------------|-------------|-------------|-------------|-------------|-------------|-------------|-------------|----------------|-------------|-------------|----------------|----------------------|-----------------|-------------|
| 005.03 | 3 | 0 | 0 | 0 | 0 | 4 | 0 | 0 | 0 | 1 | 0 | 0 | 5 | 3 |
| | 0,76 | 0,00 | 0,00 | 0,00 | 0,00 | 1,01 | 0,00 | 0,00 | 0,00 | 0,25 | 0,00 | 0,00 | 1,26 | 0,76 |
| 005.B90 | 0 | 0 | 1 | 0 | 1 | 4 | 1 | 0 | 0 | 0 | 0 | 0 | 3 | 10 |
| | 0,00 | 0,00 | 0,13 | 0,00 | 0,13 | 0,50 | 0,13 | 0,00 | 0,00 | 0,00 | 0,00 | 0,00 | 0,38 | 1,26 |
| 005.B91 | 0 | 0 | 1 | 0 | 0 | 4 | 0 | 1 | 0 | 0 | 2 | 0 | 1 | 7 |
| | 0,00 | 0,00 | 0,13 | 0,00 | 0,00 | 0,51 | 0,00 | 0,13 | 0,00 | 0,00 | 0,25 | 0,00 | 0,13 | 0,88 |
| Südstadt | 7 | 0 | 2 | 0 | 1 | 34 | 3 | 1 | 0 | 1 | 3 | 0 | 21 | 25 |
| | 0,24 | 0,00 | 0,07 | 0,00 | 0,03 | 1,15 | 0,10 | 0,03 | 0,00 | 0,03 | 0,10 | 0,00 | 0,71 | 0,84 |
| 006.01 | 2 | 0 | 1 | 0 | 0 | 9 | 0 | 0 | 0 | 1 | 3 | 0 | 0 | 0 |
| | 0,36 | 0,00 | 0,18 | 0,00 | 0,00 | 1,60 | 0,00 | 0,00 | 0,00 | 0,18 | 0,53 | 0,00 | 0,00 | 0,00 |
| 006.02 | 0 | 0 | 1 | 0 | 0 | 11 | 0 | 0 | 1 | 2 | 2 | 1 | 1 | 7 |
| | 0,00 | 0,00 | 0,20 | 0,00 | 0,00 | 2,19 | 0,00 | 0,00 | 0,20 | 0,40 | 0,40 | 0,20 | 0,20 | 1,39 |
| 006.03 | 3 | 1 | 0 | 1 | 1 | 11 | 2 | 0 | 0 | 1 | 1 | 0 | 4 | 6 |
| | 0,56 | 0,19 | 0,00 | 0,19 | 0,19 | 2,04 | 0,37 | 0,00 | 0,00 | 0,19 | 0,19 | 0,00 | 0,74 | 1,12 |
| 006.04 | 3 | 0 | 1 | 0 | 0 | 2 | 1 | 0 | 0 | 0 | 2 | 0 | 1 | 9 |
| | 0,72 | 0,00 | 0,24 | 0,00 | 0,00 | 0,48 | 0,24 | 0,00 | 0,00 | 0,00 | 0,48 | 0,00 | 0,24 | 2,15 |
| 006.05 | 0 | 1 | 1 | 0 | 0 | 7 | 0 | 0 | 0 | 0 | 0 | 1 | 1 | 1 |
| | 0,00 | 0,27 | 0,27 | 0,00 | 0,00 | 1,86 | 0,00 | 0,00 | 0,00 | 0,00 | 0,00 | 0,27 | 0,27 | 0,27 |
| 006.06 | 1 | 0 | 0 | 0 | 0 | 9 | 0 | 0 | 0 | 0 | 3 | 0 | 0 | 7 |
| | 0,24 | 0,00 | 0,00 | 0,00 | 0,00 | 2,18 | 0,00 | 0,00 | 0,00 | 0,00 | 0,73 | 0,00 | 0,00 | 1,69 |
| 006.07 | 1 | 0 | 0 | 0 | 0 | 1 | 1 | 0 | 1 | 0 | 4 | 0 | 8 | 2 |
| | 0,23 | 0,00 | 0,00 | 0,00 | 0,00 | 0,23 | 0,23 | 0,00 | 0,23 | 0,00 | 0,93 | 0,00 | 1,86 | 0,47 |
| 006.08 | 2 | 1 | 0 | 0 | 0 | 11 | 0 | 0 | 0 | 0 | 0 | 0 | 2 | 0 |
| | 0,48 | 0,24 | 0,00 | 0,00 | 0,00 | 2,65 | 0,00 | 0,00 | 0,00 | 0,00 | 0,00 | 0,00 | 0,48 | 0,00 |
| 006.09 | 2 | 0 | 1 | 0 | 0 | 7 | 2 | 0 | 0 | 0 | 1 | 0 | 3 | 3 |
| | 0,57 | 0,00 | 0,29 | 0,00 | 0,00 | 2,01 | 0,57 | 0,00 | 0,00 | 0,00 | 0,29 | 0,00 | 0,86 | 0,86 |
| 006.B90 | 4 | 0 | 1 | 0 | 1 | 8 | 0 | 1 | 0 | 0 | 0 | 1 | 0 | 3 |
| | 0,51 | 0,00 | 0,13 | 0,00 | 0,13 | 1,02 | 0,00 | 0,13 | 0,00 | 0,00 | 0,00 | 0,13 | 0,00 | 0,38 |
| 006.B91 | 4 | 1 | 0 | 0 | 0 | 10 | 0 | 1 | 0 | 0 | 1 | 1 | 0 | 7 |
| | 0,55 | 0,14 | 0,00 | 0,00 | 0,00 | 1,37 | 0,00 | 0,14 | 0,00 | 0,00 | 0,14 | 0,14 | 0,00 | 0,96 |
| 006.B92 | 2 | 0 | 0 | 0 | 0 | 5 | 2 | 0 | 0 | 1 | 3 | 1 | 3 | 5 |
| | 0,26 | 0,00 | 0,00 | 0,00 | 0,00 | 0,66 | 0,26 | 0,00 | 0,00 | 0,13 | 0,40 | 0,13 | 0,40 | 0,66 |
| 006.B93 | 3 | 1 | 1 | 1 | 0 | 10 | 0 | 1 | 0 | 0 | 1 | 0 | 3 | 6 |
| | 0,38 | 0,13 | 0,13 | 0,13 | 0,00 | 1,27 | 0,00 | 0,13 | 0,00 | 0,00 | 0,13 | 0,00 | 0,38 | 0,76 |
| 006.B94 | 3 | 0 | 0 | 1 | 0 | 12 | 1 | 1 | 0 | 0 | 1 | 1 | 2 | 12 |
| | 0,42 | 0,00 | 0,00 | 0,14 | 0,00 | 1,66 | 0,14 | 0,14 | 0,00 | 0,00 | 0,14 | 0,14 | 0,28 | 1,66 |
| 006.B95 | 2 | 0 | 0 | 0 | 0 | 4 | 0 | 0 | 0 | 0 | 6 | 2 | 1 | 5 |
| | 0,26 | 0,00 | 0,00 | 0,00 | 0,00 | 0,51 | 0,00 | 0,00 | 0,00 | 0,00 | 0,77 | 0,26 | 0,13 | 0,64 |
| Rohrbach | 32 | 5 | 7 | 3 | 2 | 117 | 9 | 4 | 2 | 5 | 28 | 8 | 29 | 73 |
| | 0,37 | 0,06 | 0,08 | 0,04 | 0,02 | 1,37 | 0,11 | 0,05 | 0,02 | 0,06 | 0,33 | 0,09 | 0,34 | 0,85 |

davon entfielen auf:

| Wahlbezirk / Stadtteil | Wahl- berechtigte | Wählende | Wahl- beteiligung | Ungültige Stimmen | Gültige Stimmen | CDU | SPD | GRÜNE | FDP | AfD DIE LINKE | Tierschutz- partei | Die PARTEI | FREIE WÄHLER | PIRATEN | |
|---------------------------|----------------------|--------------|----------------------|----------------------|--------------------|------------------------|------------------------|------------------------|----------------------|---------------------|-----------------------|--------------------|---------------------|--------------------|--------------------|
| 007.01 | 1.363 | 499 | 36,61 | 1 | 498 | 103 20,68 | 133 26,71 | 106 21,29 | 56 11,24 | 29 5,82 | 38 7,63 | 2 0,40 | 9 1,81 | 5 1,00 | 0 0,00 |
| 007.02 | 1.384 | 537 | 38,80 | 4 | 533 | 98 18,39 | 113 21,20 | 146 27,39 | 64 12,01 | 51 9,57 | 34 6,38 | 1 0,19 | 6 1,13 | 4 0,75 | 0 0,00 |
| 007.03 | 1.221 | 462 | 37,84 | 0 | 462 | 81 17,53 | 98 21,21 | 143 30,95 | 46 9,96 | 26 5,63 | 36 7,79 | 9 1,95 | 4 0,87 | 3 0,65 | 0 0,00 |
| 007.04 | 1.080 | 440 | 40,74 | 1 | 439 | 91 20,73 | 93 21,18 | 112 25,51 | 60 13,67 | 37 8,43 | 23 5,24 | 2 0,46 | 6 1,37 | 3 0,68 | 1 0,23 |
| 007.05 | 1.283 | 499 | 38,89 | 1 | 498 | 113 22,69 | 123 24,70 | 108 21,69 | 39 7,83 | 46 9,24 | 35 7,03 | 4 0,80 | 8 1,61 | 4 0,80 | 0 0,00 |
| 007.06 | 1.176 | 388 | 32,99 | 8 | 380 | 86 22,63 | 102 26,84 | 43 11,32 | 38 10,00 | 72 18,95 | 14 3,68 | 1 0,26 | 1 0,26 | 4 1,05 | 0 0,00 |
| 007.07 | 1.274 | 487 | 38,23 | 7 | 480 | 97 20,21 | 106 22,08 | 100 20,83 | 45 9,38 | 56 11,67 | 34 7,08 | 6 1,25 | 8 1,67 | 5 1,04 | 8 1,67 |
| 007.08 | 1.374 | 531 | 38,65 | 2 | 529 | 69 13,04 | 105 19,85 | 169 31,95 | 60 11,34 | 49 9,26 | 40 7,56 | 3 0,57 | 6 1,13 | 4 0,76 | 3 0,57 |
| 007.09 | 1.308 | 406 | 31,04 | 0 | 406 | 47 11,58 | 92 22,66 | 126 31,03 | 45 11,08 | 39 9,61 | 34 8,37 | 2 0,49 | 6 1,48 | 2 0,49 | 1 0,25 |
| 007.B90 | 0 | 991 | 0 | 2 | 989 | 157 15,87 | 230 23,26 | 325 32,86 | 100 10,11 | 42 4,25 | 69 6,98 | 7 0,71 | 10 1,01 | 14 1,42 | 2 0,20 |
| 007.B91 | 0 | 946 | 0 | 3 | 943 | 170 18,03 | 211 22,38 | 302 32,03 | 106 11,24 | 31 3,29 | 55 5,83 | 13 1,38 | 11 1,17 | 12 1,27 | 0 0,00 |
| 007.B92 | 0 | 871 | 0 | 1 | 870 | 157 18,05 | 187 21,49 | 281 32,30 | 97 11,15 | 35 4,02 | 58 6,67 | 11 1,26 | 11 1,26 | 10 1,15 | 3 0,34 |
| 007.B93 | 0 | 894 | 0 | 1 | 893 | 165 18,48 | 191 21,39 | 279 31,24 | 85 9,52 | 39 4,37 | 71 7,95 | 7 0,78 | 13 1,46 | 11 1,23 | 2 0,22 |
| 007.B94 | 0 | 717 | 0 | 2 | 715 | 187 26,15 | 154 21,54 | 189 26,43 | 75 10,49 | 34 4,76 | 43 6,01 | 6 0,84 | 3 0,42 | 4 0,56 | 2 0,28 |
| 007.B95 | 0 | 673 | 0 | 3 | 670 | 125 18,66 | 146 21,79 | 215 32,09 | 76 11,34 | 23 3,43 | 40 5,97 | 6 0,90 | 5 0,75 | 3 0,45 | 5 0,75 |
| Kirchheim | 11.463 | 9.341 | 81,49 | 36 | 9.305 | 1.746 18,76 | 2.084 22,40 | 2.644 28,41 | 992 10,66 | 609 6,54 | 624 6,71 | 80 0,86 | 107 1,15 | 88 0,95 | 27 0,29 |
| 008.01 | 1.081 | 396 | 36,63 | 4 | 392 | 70 17,86 | 129 32,91 | 53 13,52 | 43 10,97 | 46 11,73 | 25 6,38 | 4 1,02 | 9 2,30 | 3 0,77 | 2 0,51 |
| 008.02 | 1.237 | 496 | 40,10 | 4 | 492 | 64 13,01 | 132 26,83 | 87 17,68 | 49 9,96 | 62 12,60 | 43 8,74 | 10 2,03 | 12 2,44 | 4 0,81 | 2 0,41 |
| 008.03 | 1.114 | 458 | 41,11 | 2 | 456 | 80 17,54 | 148 32,46 | 81 17,76 | 55 12,06 | 45 9,87 | 16 3,51 | 2 0,44 | 2 0,44 | 6 1,32 | 0 0,00 |
| 008.04 | 1.169 | 443 | 37,90 | 5 | 438 | 61 13,93 | 111 25,34 | 79 18,04 | 51 11,64 | 47 10,73 | 48 10,96 | 7 1,60 | 11 2,51 | 3 0,68 | 3 0,68 |
| 008.05 | 1.075 | 348 | 32,37 | 9 | 339 | 50 14,75 | 102 30,09 | 48 14,16 | 37 10,91 | 54 15,93 | 22 6,49 | 3 0,88 | 4 1,18 | 4 1,18 | 2 0,59 |

| Wahlbezirk / Stadtteil | ÖDP | NPD | DiB | MLPD | DKP | dieBasis | Bündnis C | BÜRGERBEWEGUNG | BÜNDNIS 21 | LKR | Die Humanisten | Gesundheitsforschung | Team Todenhöfer | Volt |
|------------------------|--------------------|-------------------|--------------------|-------------------|-------------------|--------------------|--------------------|-------------------|-------------------|-------------------|--------------------|----------------------|--------------------|--------------------|
| 007.01 | 1 0,20 | 0 0,00 | 1 0,20 | 0 0,00 | 1 0,20 | 4 0,80 | 0 0,00 | 0 0,00 | 0 0,00 | 0 0,00 | 4 0,80 | 0 0,00 | 2 0,40 | 4 0,80 |
| 007.02 | 4 0,75 | 0 0,00 | 0 0,00 | 0 0,00 | 0 0,00 | 4 0,75 | 1 0,19 | 1 0,19 | 0 0,00 | 0 0,00 | 0 0,00 | 0 0,00 | 3 0,56 | 3 0,56 |
| 007.03 | 0 0,00 | 0 0,00 | 0 0,00 | 0 0,00 | 0 0,00 | 11 2,38 | 0 0,00 | 0 0,00 | 0 0,00 | 0 0,00 | 2 0,43 | 0 0,00 | 0 0,00 | 3 0,65 |
| 007.04 | 0 0,00 | 0 0,00 | 1 0,23 | 0 0,00 | 1 0,23 | 2 0,46 | 0 0,00 | 0 0,00 | 0 0,00 | 0 0,00 | 3 0,68 | 0 0,00 | 1 0,23 | 3 0,68 |
| 007.05 | 1 0,20 | 0 0,00 | 0 0,00 | 0 0,00 | 0 0,00 | 11 2,21 | 0 0,00 | 0 0,00 | 0 0,00 | 0 0,00 | 0 0,00 | 2 0,40 | 2 0,40 | 2 0,40 |
| 007.06 | 2 0,53 | 0 0,00 | 0 0,00 | 2 0,53 | 0 0,00 | 7 1,84 | 0 0,00 | 0 0,00 | 0 0,00 | 0 0,00 | 0 0,00 | 0 0,00 | 6 1,58 | 2 0,53 |
| 007.07 | 1 0,21 | 1 0,21 | 0 0,00 | 0 0,00 | 0 0,00 | 2 0,42 | 1 0,21 | 0 0,00 | 0 0,00 | 0 0,00 | 1 0,21 | 0 0,00 | 1 0,21 | 8 1,67 |
| 007.08 | 0 0,00 | 1 0,19 | 0 0,00 | 1 0,19 | 0 0,00 | 7 1,32 | 0 0,00 | 0 0,00 | 1 0,19 | 0 0,00 | 0 0,00 | 1 0,19 | 6 1,13 | 4 0,76 |
| 007.09 | 0 0,00 | 1 0,25 | 1 0,25 | 1 0,25 | 0 0,00 | 3 0,74 | 1 0,25 | 0 0,00 | 0 0,00 | 0 0,00 | 0 0,00 | 0 0,00 | 3 0,74 | 2 0,49 |
| 007.B90 | 6 0,61 | 0 0,00 | 2 0,20 | 0 0,00 | 1 0,10 | 8 0,81 | 1 0,10 | 0 0,00 | 1 0,10 | 1 0,10 | 1 0,10 | 0 0,00 | 4 0,40 | 8 0,81 |
| 007.B91 | 4 0,42 | 0 0,00 | 2 0,21 | 0 0,00 | 1 0,11 | 7 0,74 | 1 0,11 | 0 0,00 | 0 0,00 | 0 0,00 | 4 0,42 | 2 0,21 | 1 0,11 | 10 1,06 |
| 007.B92 | 3 0,34 | 1 0,11 | 0 0,00 | 0 0,00 | 1 0,11 | 4 0,46 | 4 0,46 | 1 0,11 | 0 0,00 | 0 0,00 | 0 0,00 | 0 0,00 | 1 0,11 | 5 0,57 |
| 007.B93 | 4 0,45 | 1 0,11 | 0 0,00 | 0 0,00 | 1 0,11 | 7 0,78 | 1 0,11 | 0 0,00 | 2 0,22 | 1 0,11 | 1 0,11 | 2 0,22 | 4 0,45 | 6 0,67 |
| 007.B94 | 0 0,00 | 0 0,00 | 2 0,28 | 0 0,00 | 0 0,00 | 6 0,84 | 2 0,28 | 0 0,00 | 0 0,00 | 1 0,14 | 3 0,42 | 0 0,00 | 0 0,00 | 4 0,56 |
| 007.B95 | 3 0,45 | 1 0,15 | 1 0,15 | 0 0,00 | 0 0,00 | 9 1,34 | 0 0,00 | 0 0,00 | 0 0,00 | 0 0,00 | 0 0,00 | 1 0,15 | 1 0,15 | 10 1,49 |
| Kirchheim | 29 0,31 | 6 0,06 | 10 0,11 | 4 0,04 | 6 0,06 | 92 0,99 | 12 0,13 | 2 0,02 | 4 0,04 | 3 0,03 | 19 0,20 | 8 0,09 | 35 0,38 | 74 0,80 |
| 008.01 | 0 0,00 | 0 0,00 | 1 0,26 | 2 0,51 | 0 0,00 | 3 0,77 | 0 0,00 | 0 0,00 | 0 0,00 | 0 0,00 | 0 0,00 | 0 0,00 | 1 0,26 | 1 0,26 |
| 008.02 | 0 0,00 | 2 0,41 | 1 0,20 | 1 0,20 | 1 0,20 | 10 2,03 | 1 0,20 | 0 0,00 | 0 0,00 | 0 0,00 | 1 0,20 | 1 0,20 | 1 0,20 | 8 1,63 |
| 008.03 | 0 0,00 | 0 0,00 | 1 0,22 | 0 0,00 | 0 0,00 | 8 1,75 | 1 0,22 | 0 0,00 | 0 0,00 | 0 0,00 | 0 0,00 | 0 0,00 | 4 0,88 | 7 1,54 |
| 008.04 | 1 0,23 | 0 0,00 | 0 0,00 | 0 0,00 | 0 0,00 | 4 0,91 | 0 0,00 | 0 0,00 | 0 0,00 | 0 0,00 | 2 0,46 | 2 0,46 | 3 0,68 | 5 1,14 |
| 008.05 | 0 0,00 | 0 0,00 | 0 0,00 | 1 0,29 | 0 0,00 | 2 0,59 | 0 0,00 | 1 0,29 | 0 0,00 | 0 0,00 | 2 0,59 | 0 0,00 | 5 1,47 | 2 0,59 |

davon entfielen auf:

| Wahlbezirk / Stadtteil | Wahl- berechtigte | Wahlende | Wahl- beteiligung | Ungültige Stimmen | Gültige Stimmen | CDU | SPD | GRÜNE | FDP | AfD | DIE LINKE | Tierschutz- partei | Die PARTEI | FREIE WÄHLER | PIRATEN |
|---------------------------|----------------------|--------------|----------------------|----------------------|--------------------|------------|--------------|--------------|------------|------------|------------|-----------------------|---------------|-----------------|-----------|
| 008.B90 | 0 | 482 | 0 | 2 | 480 | 100 | 147 | 89 | 50 | 32 | 25 | 6 | 8 | 7 | 1 |
| | | | | | | 20,83 | 30,63 | 18,54 | 10,42 | 6,67 | 5,21 | 1,25 | 1,67 | 1,46 | 0,21 |
| 008.B91 | 0 | 519 | 0 | 5 | 514 | 85 | 181 | 111 | 47 | 36 | 23 | 6 | 4 | 6 | 3 |
| | | | | | | 16,54 | 35,21 | 21,60 | 9,14 | 7,00 | 4,47 | 1,17 | 0,78 | 1,17 | 0,58 |
| 008.B92 | 0 | 524 | 0 | 2 | 522 | 95 | 179 | 105 | 51 | 30 | 28 | 5 | 10 | 2 | 1 |
| | | | | | | 18,20 | 34,29 | 20,11 | 9,77 | 5,75 | 5,36 | 0,96 | 1,92 | 0,38 | 0,19 |
| 008.B93 | 0 | 528 | 0 | 3 | 525 | 99 | 168 | 117 | 42 | 32 | 28 | 8 | 7 | 9 | 0 |
| | | | | | | 18,86 | 32,00 | 22,29 | 8,00 | 6,10 | 5,33 | 1,52 | 1,33 | 1,71 | 0,00 |
| Pfaffengrund | 5.676 | 4.194 | 73,89 | 36 | 4.158 | 704 | 1.297 | 770 | 425 | 384 | 258 | 51 | 67 | 44 | 14 |
| | | | | | | 16,93 | 31,19 | 18,52 | 10,22 | 9,24 | 6,20 | 1,23 | 1,61 | 1,06 | 0,34 |
| 009.01 | 1.055 | 450 | 42,65 | 2 | 448 | 69 | 117 | 134 | 40 | 23 | 28 | 4 | 2 | 4 | 1 |
| | | | | | | 15,40 | 26,12 | 29,91 | 8,93 | 5,13 | 6,25 | 0,89 | 0,45 | 0,89 | 0,22 |
| 009.02 | 1.149 | 456 | 39,69 | 0 | 456 | 66 | 95 | 158 | 47 | 23 | 29 | 2 | 10 | 3 | 0 |
| | | | | | | 14,47 | 20,83 | 34,65 | 10,31 | 5,04 | 6,36 | 0,44 | 2,19 | 0,66 | 0,00 |
| 009.03 | 1.191 | 483 | 40,55 | 3 | 480 | 73 | 115 | 122 | 62 | 33 | 28 | 2 | 12 | 2 | 1 |
| | | | | | | 15,21 | 23,96 | 25,42 | 12,92 | 6,88 | 5,83 | 0,42 | 2,50 | 0,42 | 0,21 |
| 009.04 | 938 | 357 | 38,06 | 2 | 355 | 44 | 99 | 83 | 47 | 17 | 34 | 5 | 3 | 2 | 1 |
| | | | | | | 12,39 | 27,89 | 23,38 | 13,24 | 4,79 | 9,58 | 1,41 | 0,85 | 0,56 | 0,28 |
| 009.05 | 1.179 | 493 | 41,82 | 5 | 488 | 102 | 94 | 125 | 73 | 29 | 24 | 4 | 8 | 0 | 5 |
| | | | | | | 20,90 | 19,26 | 25,61 | 14,96 | 5,94 | 4,92 | 0,82 | 1,64 | 0,00 | 1,02 |
| 009.06 | 1.450 | 568 | 39,17 | 5 | 563 | 112 | 108 | 138 | 67 | 45 | 44 | 8 | 6 | 5 | 3 |
| | | | | | | 19,89 | 19,18 | 24,51 | 11,90 | 7,99 | 7,82 | 1,42 | 1,07 | 0,89 | 0,53 |
| 009.B90 | 0 | 695 | 0 | 1 | 694 | 129 | 172 | 219 | 74 | 25 | 38 | 4 | 6 | 6 | 0 |
| | | | | | | 18,59 | 24,78 | 31,56 | 10,66 | 3,60 | 5,48 | 0,58 | 0,86 | 0,86 | 0,00 |
| 009.B91 | 0 | 729 | 0 | 0 | 729 | 119 | 175 | 241 | 80 | 34 | 37 | 6 | 5 | 8 | 3 |
| | | | | | | 16,32 | 24,01 | 33,06 | 10,97 | 4,66 | 5,08 | 0,82 | 0,69 | 1,10 | 0,41 |
| 009.B92 | 0 | 665 | 0 | 1 | 664 | 123 | 135 | 213 | 76 | 39 | 42 | 9 | 3 | 3 | 5 |
| | | | | | | 18,52 | 20,33 | 32,08 | 11,45 | 5,87 | 6,33 | 1,36 | 0,45 | 0,45 | 0,75 |
| 009.B93 | 0 | 734 | 0 | 1 | 733 | 117 | 181 | 236 | 80 | 29 | 38 | 12 | 11 | 6 | 2 |
| | | | | | | 15,96 | 24,69 | 32,20 | 10,91 | 3,96 | 5,18 | 1,64 | 1,50 | 0,82 | 0,27 |
| Wieblingen | 6.962 | 5.630 | 80,87 | 20 | 5.610 | 954 | 1.291 | 1.669 | 646 | 297 | 342 | 56 | 66 | 39 | 21 |
| | | | | | | 17,01 | 23,01 | 29,75 | 11,52 | 5,29 | 6,10 | 1,00 | 1,18 | 0,70 | 0,37 |
| 010.01 | 1.178 | 285 | 24,19 | 0 | 285 | 13 | 42 | 133 | 30 | 9 | 36 | 1 | 2 | 2 | 1 |
| | | | | | | 4,56 | 14,74 | 46,67 | 10,53 | 3,16 | 12,63 | 0,35 | 0,70 | 0,70 | 0,35 |
| 010.02 | 998 | 336 | 33,67 | 1 | 335 | 64 | 83 | 78 | 46 | 23 | 22 | 3 | 1 | 3 | 0 |
| | | | | | | 19,10 | 24,78 | 23,28 | 13,73 | 6,87 | 6,57 | 0,90 | 0,30 | 0,90 | 0,00 |
| 010.03 | 1.089 | 356 | 32,69 | 1 | 355 | 51 | 79 | 122 | 31 | 13 | 23 | 2 | 4 | 3 | 0 |
| | | | | | | 14,37 | 22,25 | 34,37 | 8,73 | 3,66 | 6,48 | 0,56 | 1,13 | 0,85 | 0,00 |
| 010.04 | 1.050 | 335 | 31,90 | 2 | 333 | 57 | 90 | 105 | 36 | 17 | 13 | 0 | 4 | 2 | 0 |
| | | | | | | 17,12 | 27,03 | 31,53 | 10,81 | 5,11 | 3,90 | 0,00 | 1,20 | 0,60 | 0,00 |
| 010.05 | 1.184 | 369 | 31,17 | 0 | 369 | 53 | 73 | 111 | 51 | 23 | 38 | 3 | 2 | 0 | 1 |
| | | | | | | 14,36 | 19,78 | 30,08 | 13,82 | 6,23 | 10,30 | 0,81 | 0,54 | 0,00 | 0,27 |

| Wahlbezirk / Stadtteil | ÖDP | NPD | DiB | MLPD | DKP | dieBasis | Bündnis C | BÜRGERBEWEGUNG | BÜNDNIS 21 | LKR | Die Humanisten | Gesundheitsforschung | Team Todenhöfer | Volt |
|------------------------|-------------|-------------|-------------|-------------|-------------|-------------|-------------|----------------|-------------|-------------|----------------|----------------------|-----------------|-------------|
| 008.B90 | 0 | 0 | 0 | 0 | 0 | 6 | 1 | 0 | 0 | 0 | 2 | 1 | 2 | 3 |
| | 0,00 | 0,00 | 0,00 | 0,00 | 0,00 | 1,25 | 0,21 | 0,00 | 0,00 | 0,00 | 0,42 | 0,21 | 0,42 | 0,63 |
| 008.B91 | 1 | 0 | 0 | 0 | 0 | 5 | 1 | 0 | 0 | 0 | 0 | 2 | 1 | 2 |
| | 0,19 | 0,00 | 0,00 | 0,00 | 0,00 | 0,97 | 0,19 | 0,00 | 0,00 | 0,00 | 0,00 | 0,39 | 0,19 | 0,39 |
| 008.B92 | 1 | 0 | 0 | 0 | 0 | 4 | 3 | 0 | 0 | 0 | 0 | 0 | 3 | 5 |
| | 0,19 | 0,00 | 0,00 | 0,00 | 0,00 | 0,77 | 0,57 | 0,00 | 0,00 | 0,00 | 0,00 | 0,00 | 0,57 | 0,96 |
| 008.B93 | 1 | 0 | 1 | 0 | 0 | 2 | 2 | 0 | 0 | 0 | 5 | 1 | 1 | 2 |
| | 0,19 | 0,00 | 0,19 | 0,00 | 0,00 | 0,38 | 0,38 | 0,00 | 0,00 | 0,00 | 0,95 | 0,19 | 0,19 | 0,38 |
| Pfaffengrund | 4 | 2 | 4 | 4 | 1 | 44 | 9 | 1 | 0 | 0 | 12 | 7 | 21 | 35 |
| | 0,10 | 0,05 | 0,10 | 0,10 | 0,02 | 1,06 | 0,22 | 0,02 | 0,00 | 0,00 | 0,29 | 0,17 | 0,51 | 0,84 |
| 009.01 | 0 | 0 | 1 | 0 | 0 | 17 | 0 | 0 | 0 | 1 | 0 | 1 | 1 | 5 |
| | 0,00 | 0,00 | 0,22 | 0,00 | 0,00 | 3,79 | 0,00 | 0,00 | 0,00 | 0,22 | 0,00 | 0,22 | 0,22 | 1,12 |
| 009.02 | 0 | 0 | 1 | 0 | 1 | 13 | 2 | 0 | 2 | 0 | 0 | 0 | 0 | 4 |
| | 0,00 | 0,00 | 0,22 | 0,00 | 0,22 | 2,85 | 0,44 | 0,00 | 0,44 | 0,00 | 0,00 | 0,00 | 0,00 | 0,88 |
| 009.03 | 1 | 0 | 0 | 0 | 0 | 18 | 1 | 0 | 0 | 0 | 1 | 0 | 2 | 7 |
| | 0,21 | 0,00 | 0,00 | 0,00 | 0,00 | 3,75 | 0,21 | 0,00 | 0,00 | 0,00 | 0,21 | 0,00 | 0,42 | 1,46 |
| 009.04 | 0 | 1 | 0 | 0 | 0 | 11 | 0 | 0 | 0 | 0 | 0 | 1 | 3 | 4 |
| | 0,00 | 0,28 | 0,00 | 0,00 | 0,00 | 3,10 | 0,00 | 0,00 | 0,00 | 0,00 | 0,00 | 0,28 | 0,85 | 1,13 |
| 009.05 | 1 | 1 | 2 | 0 | 0 | 10 | 1 | 0 | 0 | 1 | 0 | 1 | 2 | 5 |
| | 0,20 | 0,20 | 0,41 | 0,00 | 0,00 | 2,05 | 0,20 | 0,00 | 0,00 | 0,20 | 0,00 | 0,20 | 0,41 | 1,02 |
| 009.06 | 3 | 0 | 0 | 0 | 0 | 8 | 0 | 0 | 1 | 1 | 3 | 0 | 3 | 8 |
| | 0,53 | 0,00 | 0,00 | 0,00 | 0,00 | 1,42 | 0,00 | 0,00 | 0,18 | 0,18 | 0,53 | 0,00 | 0,53 | 1,42 |
| 009.B90 | 2 | 0 | 1 | 0 | 0 | 9 | 0 | 0 | 0 | 1 | 1 | 1 | 1 | 5 |
| | 0,29 | 0,00 | 0,14 | 0,00 | 0,00 | 1,30 | 0,00 | 0,00 | 0,00 | 0,14 | 0,14 | 0,14 | 0,14 | 0,72 |
| 009.B91 | 2 | 1 | 0 | 0 | 0 | 7 | 1 | 0 | 1 | 1 | 2 | 1 | 0 | 5 |
| | 0,27 | 0,14 | 0,00 | 0,00 | 0,00 | 0,96 | 0,14 | 0,00 | 0,14 | 0,14 | 0,27 | 0,14 | 0,00 | 0,69 |
| 009.B92 | 0 | 0 | 1 | 0 | 0 | 5 | 1 | 1 | 0 | 0 | 1 | 0 | 1 | 6 |
| | 0,00 | 0,00 | 0,15 | 0,00 | 0,00 | 0,75 | 0,15 | 0,15 | 0,00 | 0,00 | 0,15 | 0,00 | 0,15 | 0,90 |
| 009.B93 | 3 | 1 | 0 | 1 | 0 | 9 | 3 | 0 | 0 | 0 | 0 | 1 | 0 | 3 |
| | 0,41 | 0,14 | 0,00 | 0,14 | 0,00 | 1,23 | 0,41 | 0,00 | 0,00 | 0,00 | 0,00 | 0,14 | 0,00 | 0,41 |
| Wieblingen | 12 | 4 | 6 | 1 | 1 | 107 | 9 | 1 | 4 | 5 | 8 | 6 | 13 | 52 |
| | 0,21 | 0,07 | 0,11 | 0,02 | 0,02 | 1,91 | 0,16 | 0,02 | 0,07 | 0,09 | 0,14 | 0,11 | 0,23 | 0,93 |
| 010.01 | 0 | 0 | 0 | 0 | 1 | 1 | 0 | 0 | 0 | 0 | 7 | 0 | 0 | 7 |
| | 0,00 | 0,00 | 0,00 | 0,00 | 0,35 | 0,35 | 0,00 | 0,00 | 0,00 | 0,00 | 2,46 | 0,00 | 0,00 | 2,46 |
| 010.02 | 0 | 0 | 0 | 0 | 0 | 7 | 0 | 0 | 0 | 0 | 1 | 0 | 1 | 3 |
| | 0,00 | 0,00 | 0,00 | 0,00 | 0,00 | 2,09 | 0,00 | 0,00 | 0,00 | 0,00 | 0,30 | 0,00 | 0,30 | 0,90 |
| 010.03 | 2 | 1 | 1 | 1 | 0 | 12 | 0 | 0 | 0 | 0 | 2 | 0 | 1 | 7 |
| | 0,56 | 0,28 | 0,28 | 0,28 | 0,00 | 3,38 | 0,00 | 0,00 | 0,00 | 0,00 | 0,56 | 0,00 | 0,28 | 1,97 |
| 010.04 | 0 | 0 | 1 | 0 | 0 | 3 | 1 | 1 | 0 | 0 | 0 | 1 | 2 | 0 |
| | 0,00 | 0,00 | 0,30 | 0,00 | 0,00 | 0,90 | 0,30 | 0,30 | 0,00 | 0,00 | 0,00 | 0,30 | 0,60 | 0,00 |
| 010.05 | 0 | 0 | 1 | 0 | 0 | 7 | 0 | 1 | 0 | 0 | 0 | 0 | 1 | 4 |
| | 0,00 | 0,00 | 0,27 | 0,00 | 0,00 | 1,90 | 0,00 | 0,27 | 0,00 | 0,00 | 0,00 | 0,00 | 0,27 | 1,08 |

davon entfielen auf:

| Wahlbezirk / Stadtteil | Wahl- berechtigte | Wählende | Wahl- beteiligung | Ungültige Stimmen | Gültige Stimmen | CDU | SPD | GRÜNE | FDP | AfD DIE LINKE | Tierschutz- partei | Die PARTEI | FREIE WÄHLER | PIRATEN | |
|---------------------------|----------------------|---------------|----------------------|----------------------|--------------------|------------------------|------------------------|------------------------|------------------------|---------------------|-----------------------|--------------------|--------------------|--------------------|--------------------|
| 010.06 | 1.065 | 381 | 35,77 | 3 | 378 | 60 15,87 | 82 21,69 | 125 33,07 | 42 11,11 | 15 3,97 | 34 8,99 | 3 0,79 | 1 0,26 | 1 0,26 | 0 0,00 |
| 010.07 | 1.098 | 399 | 36,34 | 1 | 398 | 78 19,60 | 66 16,58 | 122 30,65 | 59 14,82 | 13 3,27 | 28 7,04 | 1 0,25 | 2 0,50 | 2 0,50 | 4 1,01 |
| 010.08 | 1.245 | 442 | 35,50 | 2 | 440 | 53 12,05 | 111 25,23 | 141 32,05 | 45 10,23 | 20 4,55 | 38 8,64 | 4 0,91 | 4 0,91 | 1 0,23 | 0 0,00 |
| 010.09 | 1.006 | 399 | 39,66 | 3 | 396 | 80 20,20 | 84 21,21 | 134 33,84 | 45 11,36 | 12 3,03 | 21 5,30 | 0 0,00 | 2 0,51 | 1 0,25 | 1 0,25 |
| 010.10 | 1.184 | 425 | 35,90 | 2 | 423 | 66 15,60 | 77 18,20 | 160 37,83 | 54 12,77 | 14 3,31 | 26 6,15 | 2 0,47 | 3 0,71 | 1 0,24 | 0 0,00 |
| 010.11 | 1.056 | 389 | 36,84 | 3 | 386 | 69 17,88 | 86 22,28 | 138 35,75 | 40 10,36 | 8 2,07 | 22 5,70 | 6 1,55 | 1 0,26 | 2 0,52 | 0 0,00 |
| 010.12 | 1.016 | 370 | 36,42 | 0 | 370 | 72 19,46 | 65 17,57 | 130 35,14 | 48 12,97 | 15 4,05 | 27 7,30 | 1 0,27 | 0 0,00 | 1 0,27 | 0 0,00 |
| 010.B90 | 0 | 1.119 | 0 | 4 | 1.115 | 192 17,22 | 184 16,50 | 455 40,81 | 136 12,20 | 22 1,97 | 69 6,19 | 5 0,45 | 7 0,63 | 7 0,63 | 4 0,36 |
| 010.B91 | 0 | 1.124 | 0 | 2 | 1.122 | 188 16,76 | 189 16,84 | 459 40,91 | 121 10,78 | 21 1,87 | 65 5,79 | 7 0,62 | 5 0,45 | 6 0,53 | 7 0,62 |
| 010.B92 | 0 | 1.100 | 0 | 0 | 1.100 | 189 17,18 | 208 18,91 | 450 40,91 | 124 11,27 | 15 1,36 | 61 5,55 | 3 0,27 | 10 0,91 | 10 0,91 | 0 0,00 |
| 010.B93 | 0 | 1.094 | 0 | 3 | 1.091 | 179 16,41 | 182 16,68 | 438 40,15 | 143 13,11 | 28 2,57 | 63 5,77 | 3 0,27 | 10 0,92 | 9 0,82 | 4 0,37 |
| 010.B94 | 0 | 1.053 | 0 | 2 | 1.051 | 164 15,60 | 188 17,89 | 430 40,91 | 127 12,08 | 22 2,09 | 71 6,76 | 10 0,95 | 2 0,19 | 9 0,86 | 0 0,00 |
| 010.B95 | 0 | 692 | 0 | 2 | 690 | 108 15,65 | 143 20,72 | 285 41,30 | 74 10,72 | 9 1,30 | 35 5,07 | 6 0,87 | 4 0,58 | 5 0,72 | 1 0,14 |
| 010.B96 | 0 | 728 | 0 | 1 | 727 | 131 18,02 | 133 18,29 | 263 36,18 | 99 13,62 | 18 2,48 | 43 5,91 | 3 0,41 | 4 0,55 | 7 0,96 | 1 0,14 |
| Handschuhsheim | 13.169 | 11.396 | 86,54 | 32 | 11.364 | 1.867 16,43 | 2.165 19,05 | 4.279 37,65 | 1.351 11,89 | 317 2,79 | 735 6,47 | 63 0,55 | 68 0,60 | 72 0,63 | 24 0,21 |
| 011.01 | 1.163 | 354 | 30,44 | 1 | 353 | 82 23,23 | 47 13,31 | 94 26,63 | 85 24,08 | 9 2,55 | 18 5,10 | 0 0,00 | 4 1,13 | 3 0,85 | 1 0,28 |
| 011.02 | 1.201 | 399 | 33,22 | 2 | 397 | 69 17,38 | 75 18,89 | 138 34,76 | 58 14,61 | 18 4,53 | 19 4,79 | 3 0,76 | 2 0,50 | 1 0,25 | 1 0,25 |
| 011.03 | 1.216 | 463 | 38,08 | 1 | 462 | 77 16,67 | 90 19,48 | 173 37,45 | 63 13,64 | 17 3,68 | 19 4,11 | 3 0,65 | 2 0,43 | 6 1,30 | 0 0,00 |
| 011.04 | 1.227 | 385 | 31,38 | 2 | 383 | 93 24,28 | 79 20,63 | 104 27,15 | 64 16,71 | 6 1,57 | 20 5,22 | 0 0,00 | 0 0,00 | 2 0,52 | 0 0,00 |
| 011.05 | 1.240 | 469 | 37,82 | 0 | 469 | 109 23,24 | 95 20,26 | 134 28,57 | 67 14,29 | 9 1,92 | 22 4,69 | 2 0,43 | 2 0,43 | 4 0,85 | 0 0,00 |
| 011.06 | 1.102 | 352 | 31,94 | 1 | 351 | 35 9,97 | 64 18,23 | 146 41,60 | 36 10,26 | 10 2,85 | 28 7,98 | 3 0,85 | 2 0,57 | 4 1,14 | 3 0,85 |

| Wahlbezirk / Stadtteil | ÖDP | NPD | DiB | MLPD | DKP | dieBasis | Bündnis C | BÜRGERBEWEGUNG | BÜNDNIS 21 | LKR | Die Humanisten | Gesundheitsforschung | Team Todenhöfer | Volt |
|------------------------|--------------------------|-------------------------|--------------------------|-------------------------|-------------------------|---------------------------|-------------------------|-------------------------|-------------------------|-------------------------|--------------------------|-------------------------|--------------------------|---------------------------|
| 010.06 | 1 0,26 | 0 0,00 | 0 0,00 | 0 0,00 | 0 0,00 | 4 1,06 | 0 0,00 | 0 0,00 | 0 0,00 | 0 0,00 | 3 0,79 | 0 0,00 | 2 0,53 | 5 1,32 |
| 010.07 | 2 0,50 | 0 0,00 | 1 0,25 | 0 0,00 | 0 0,00 | 14 3,52 | 3 0,75 | 0 0,00 | 0 0,00 | 0 0,00 | 1 0,25 | 0 0,00 | 0 0,00 | 2 0,50 |
| 010.08 | 1 0,23 | 0 0,00 | 1 0,23 | 0 0,00 | 0 0,00 | 10 2,27 | 0 0,00 | 1 0,23 | 1 0,23 | 0 0,00 | 2 0,45 | 0 0,00 | 3 0,68 | 4 0,91 |
| 010.09 | 4 1,01 | 0 0,00 | 0 0,00 | 0 0,00 | 0 0,00 | 9 2,27 | 1 0,25 | 0 0,00 | 0 0,00 | 0 0,00 | 0 0,00 | 0 0,00 | 0 0,00 | 2 0,51 |
| 010.10 | 2 0,47 | 0 0,00 | 0 0,00 | 0 0,00 | 0 0,00 | 13 3,07 | 0 0,00 | 0 0,00 | 0 0,00 | 0 0,00 | 2 0,47 | 0 0,00 | 2 0,47 | 1 0,24 |
| 010.11 | 0 0,00 | 0 0,00 | 0 0,00 | 0 0,00 | 0 0,00 | 10 2,59 | 0 0,00 | 0 0,00 | 0 0,00 | 0 0,00 | 0 0,00 | 0 0,00 | 1 0,26 | 3 0,78 |
| 010.12 | 1 0,27 | 0 0,00 | 0 0,00 | 0 0,00 | 1 0,27 | 2 0,54 | 0 0,00 | 1 0,27 | 0 0,00 | 1 0,27 | 2 0,54 | 0 0,00 | 1 0,27 | 2 0,54 |
| 010.B90 | 4 0,36 | 0 0,00 | 1 0,09 | 0 0,00 | 0 0,00 | 14 1,26 | 1 0,09 | 0 0,00 | 0 0,00 | 0 0,00 | 2 0,18 | 0 0,00 | 0 0,00 | 12 1,08 |
| 010.B91 | 4 0,36 | 0 0,00 | 0 0,00 | 0 0,00 | 0 0,00 | 15 1,34 | 1 0,09 | 0 0,00 | 0 0,00 | 0 0,00 | 6 0,53 | 2 0,18 | 2 0,18 | 24 2,14 |
| 010.B92 | 2 0,18 | 0 0,00 | 0 0,00 | 0 0,00 | 0 0,00 | 8 0,73 | 0 0,00 | 0 0,00 | 0 0,00 | 1 0,09 | 0 0,00 | 3 0,27 | 2 0,18 | 14 1,27 |
| 010.B93 | 3 0,27 | 0 0,00 | 1 0,09 | 0 0,00 | 0 0,00 | 5 0,46 | 1 0,09 | 0 0,00 | 0 0,00 | 0 0,00 | 4 0,37 | 2 0,18 | 2 0,18 | 14 1,28 |
| 010.B94 | 2 0,19 | 0 0,00 | 0 0,00 | 0 0,00 | 0 0,00 | 14 1,33 | 1 0,10 | 0 0,00 | 0 0,00 | 1 0,10 | 2 0,19 | 1 0,10 | 1 0,10 | 6 0,57 |
| 010.B95 | 0 0,00 | 0 0,00 | 3 0,43 | 0 0,00 | 0 0,00 | 7 1,01 | 0 0,00 | 0 0,00 | 0 0,00 | 0 0,00 | 2 0,29 | 0 0,00 | 2 0,29 | 6 0,87 |
| 010.B96 | 0 0,00 | 0 0,00 | 1 0,14 | 0 0,00 | 1 0,14 | 9 1,24 | 0 0,00 | 0 0,00 | 0 0,00 | 0 0,00 | 1 0,14 | 0 0,00 | 0 0,00 | 13 1,79 |
| Handschuhsheim | 28 0,25 | 1 0,01 | 11 0,10 | 1 0,01 | 3 0,03 | 164 1,44 | 9 0,08 | 4 0,04 | 1 0,01 | 3 0,03 | 37 0,33 | 9 0,08 | 23 0,20 | 129 1,14 |
| 011.01 | 1 0,28 | 0 0,00 | 1 0,28 | 0 0,00 | 0 0,00 | 3 0,85 | 0 0,00 | 0 0,00 | 0 0,00 | 0 0,00 | 0 0,00 | 0 0,00 | 1 0,28 | 4 1,13 |
| 011.02 | 1 0,25 | 0 0,00 | 1 0,25 | 0 0,00 | 0 0,00 | 8 2,02 | 0 0,00 | 0 0,00 | 0 0,00 | 0 0,00 | 0 0,00 | 0 0,00 | 1 0,25 | 2 0,50 |
| 011.03 | 0 0,00 | 0 0,00 | 0 0,00 | 0 0,00 | 0 0,00 | 8 1,73 | 0 0,00 | 0 0,00 | 0 0,00 | 0 0,00 | 0 0,00 | 0 0,00 | 0 0,00 | 4 0,87 |
| 011.04 | 2 0,52 | 0 0,00 | 0 0,00 | 0 0,00 | 0 0,00 | 7 1,83 | 0 0,00 | 0 0,00 | 0 0,00 | 0 0,00 | 1 0,26 | 0 0,00 | 0 0,00 | 5 1,31 |
| 011.05 | 2 0,43 | 0 0,00 | 0 0,00 | 0 0,00 | 0 0,00 | 14 2,99 | 0 0,00 | 0 0,00 | 0 0,00 | 0 0,00 | 1 0,21 | 0 0,00 | 2 0,43 | 6 1,28 |
| 011.06 | 1 0,28 | 0 0,00 | 2 0,57 | 0 0,00 | 0 0,00 | 1 0,28 | 2 0,57 | 0 0,00 | 0 0,00 | 0 0,00 | 4 1,14 | 1 0,28 | 2 0,57 | 7 1,99 |

davon entfielen auf:

| Wahlbezirk / Stadtteil | Wahl- berechtigte | Wahlende | Wahl- beteiligung | Ungültige Stimmen | Gültige Stimmen | CDU | SPD | GRÜNE | FDP | AfD | DIE LINKE | Tierschutz- partei | Die PARTEI | FREIE WÄHLER | PIRATEN |
|---------------------------|----------------------|--------------|----------------------|----------------------|--------------------|------------------------------|------------------------------|------------------------------|------------------------------|----------------------------|---------------------------|--------------------------|--------------------------|--------------------------|--------------------------|
| 011.07 | 993 | 328 | 33,03 | 0 | 328 | 61 18,60 | 59 17,99 | 120 36,59 | 32 9,76 | 15 4,57 | 12 3,66 | 0 0,00 | 1 0,30 | 2 0,61 | 2 0,61 |
| 011.08 | 1.001 | 412 | 41,16 | 1 | 411 | 78 18,98 | 73 17,76 | 130 31,63 | 77 18,73 | 19 4,62 | 13 3,16 | 4 0,97 | 1 0,24 | 2 0,49 | 1 0,24 |
| 011.B90 | 0 | 980 | 0 | 1 | 979 | 185 18,90 | 154 15,73 | 382 39,02 | 153 15,63 | 11 1,12 | 43 4,39 | 4 0,41 | 10 1,02 | 3 0,31 | 2 0,20 |
| 011.B91 | 0 | 1.068 | 0 | 1 | 1.067 | 206 19,31 | 163 15,28 | 406 38,05 | 185 17,34 | 17 1,59 | 57 5,34 | 6 0,56 | 2 0,19 | 4 0,37 | 3 0,28 |
| 011.B92 | 0 | 966 | 0 | 4 | 962 | 193 20,06 | 154 16,01 | 369 38,36 | 154 16,01 | 14 1,46 | 45 4,68 | 4 0,42 | 0 0,00 | 1 0,10 | 0 0,00 |
| 011.B93 | 0 | 950 | 0 | 0 | 950 | 166 17,47 | 169 17,79 | 376 39,58 | 146 15,37 | 17 1,79 | 38 4,00 | 1 0,11 | 3 0,32 | 6 0,63 | 2 0,21 |
| 011.B94 | 0 | 971 | 0 | 2 | 969 | 210 21,67 | 136 14,04 | 378 39,01 | 146 15,07 | 19 1,96 | 44 4,54 | 5 0,52 | 5 0,52 | 6 0,62 | 2 0,21 |
| Neuenheim | 9.143 | 8.097 | 88,56 | 16 | 8.081 | 1.564 19,35 | 1.358 16,80 | 2.950 36,51 | 1.266 15,67 | 181 2,24 | 378 4,68 | 35 0,43 | 34 0,42 | 44 0,54 | 17 0,21 |
| 012.01 | 1.253 | 477 | 38,07 | 11 | 466 | 96 20,60 | 111 23,82 | 58 12,45 | 52 11,16 | 86 18,45 | 31 6,65 | 2 0,43 | 3 0,64 | 2 0,43 | 0 0,00 |
| 012.02 | 1.252 | 441 | 35,22 | 5 | 436 | 90 20,64 | 113 25,92 | 51 11,70 | 40 9,17 | 78 17,89 | 24 5,50 | 7 1,61 | 4 0,92 | 6 1,38 | 2 0,46 |
| 012.B90 | 0 | 325 | 0 | 0 | 325 | 71 21,85 | 93 28,62 | 65 20,00 | 35 10,77 | 30 9,23 | 9 2,77 | 4 1,23 | 1 0,31 | 2 0,62 | 0 0,00 |
| 012.B91 | 0 | 281 | 0 | 3 | 278 | 65 23,38 | 70 25,18 | 51 18,35 | 28 10,07 | 30 10,79 | 11 3,96 | 3 1,08 | 4 1,44 | 5 1,80 | 1 0,36 |
| Boxberg | 2.505 | 1.524 | 60,84 | 19 | 1.505 | 322 21,40 | 387 25,71 | 225 14,95 | 155 10,30 | 224 14,88 | 75 4,98 | 16 1,06 | 12 0,80 | 15 1,00 | 3 0,20 |
| 013.01 | 1.326 | 407 | 30,69 | 15 | 392 | 79 20,15 | 98 25,00 | 31 7,91 | 33 8,42 | 88 22,45 | 25 6,38 | 6 1,53 | 2 0,51 | 3 0,77 | 3 0,77 |
| 013.02 | 1.301 | 520 | 39,97 | 3 | 517 | 109 21,08 | 140 27,08 | 50 9,67 | 46 8,90 | 111 21,47 | 31 6,00 | 3 0,58 | 3 0,58 | 8 1,55 | 4 0,77 |
| 013.03 | 1.156 | 474 | 41,00 | 4 | 470 | 137 29,15 | 98 20,85 | 42 8,94 | 39 8,30 | 110 23,40 | 16 3,40 | 4 0,85 | 3 0,64 | 4 0,85 | 2 0,43 |
| 013.B90 | 0 | 407 | 0 | 0 | 407 | 104 25,55 | 105 25,80 | 73 17,94 | 40 9,83 | 38 9,34 | 21 5,16 | 1 0,25 | 3 0,74 | 5 1,23 | 2 0,49 |
| 013.B91 | 0 | 426 | 0 | 1 | 425 | 104 24,47 | 119 28,00 | 72 16,94 | 36 8,47 | 46 10,82 | 27 6,35 | 1 0,24 | 4 0,94 | 4 0,94 | 1 0,24 |
| Emmertgrund | 3.783 | 2.234 | 59,05 | 23 | 2.211 | 533 24,11 | 560 25,33 | 268 12,12 | 194 8,77 | 393 17,77 | 120 5,43 | 15 0,68 | 15 0,68 | 24 1,09 | 12 0,54 |
| 014.01 | 1.147 | 411 | 35,83 | 5 | 406 | 89 21,92 | 78 19,21 | 115 28,33 | 61 15,02 | 23 5,67 | 17 4,19 | 2 0,49 | 8 1,97 | 3 0,74 | 1 0,25 |
| 014.02 | 841 | 355 | 42,21 | 2 | 353 | 74 20,96 | 85 24,08 | 91 25,78 | 34 9,63 | 18 5,10 | 28 7,93 | 4 1,13 | 5 1,42 | 0 0,00 | 1 0,28 |

| Wahlbezirk / Stadtteil | ÖDP | NPD | DiB | MLPD | DKP | dieBasis | Bündnis C | BÜRGERBEWEGUNG | BÜNDNIS 21 | LKR | Die Humanisten | Gesundheitsforschung | Team Todenhöfer | Volt |
|------------------------|-------------|-------------|-------------|-------------|-------------|-------------|-------------|----------------|-------------|-------------|----------------|----------------------|-----------------|-------------|
| 011.07 | 1 | 0 | 2 | 0 | 0 | 11 | 0 | 0 | 0 | 0 | 1 | 1 | 0 | 8 |
| | 0,30 | 0,00 | 0,61 | 0,00 | 0,00 | 3,35 | 0,00 | 0,00 | 0,00 | 0,00 | 0,30 | 0,30 | 0,00 | 2,44 |
| 011.08 | 0 | 0 | 1 | 0 | 0 | 2 | 0 | 0 | 0 | 0 | 2 | 0 | 0 | 8 |
| | 0,00 | 0,00 | 0,24 | 0,00 | 0,00 | 0,49 | 0,00 | 0,00 | 0,00 | 0,00 | 0,49 | 0,00 | 0,00 | 1,95 |
| 011.B90 | 4 | 1 | 0 | 1 | 0 | 13 | 0 | 0 | 0 | 0 | 6 | 0 | 0 | 7 |
| | 0,41 | 0,10 | 0,00 | 0,10 | 0,00 | 1,33 | 0,00 | 0,00 | 0,00 | 0,00 | 0,61 | 0,00 | 0,00 | 0,72 |
| 011.B91 | 2 | 0 | 1 | 0 | 0 | 6 | 0 | 0 | 1 | 0 | 4 | 0 | 0 | 4 |
| | 0,19 | 0,00 | 0,09 | 0,00 | 0,00 | 0,56 | 0,00 | 0,00 | 0,09 | 0,00 | 0,37 | 0,00 | 0,00 | 0,37 |
| 011.B92 | 1 | 0 | 2 | 0 | 0 | 10 | 1 | 0 | 0 | 0 | 1 | 0 | 1 | 12 |
| | 0,10 | 0,00 | 0,21 | 0,00 | 0,00 | 1,04 | 0,10 | 0,00 | 0,00 | 0,00 | 0,10 | 0,00 | 0,10 | 1,25 |
| 011.B93 | 4 | 1 | 3 | 0 | 0 | 7 | 1 | 0 | 0 | 0 | 0 | 0 | 2 | 8 |
| | 0,42 | 0,11 | 0,32 | 0,00 | 0,00 | 0,74 | 0,11 | 0,00 | 0,00 | 0,00 | 0,00 | 0,00 | 0,21 | 0,84 |
| 011.B94 | 2 | 0 | 0 | 0 | 0 | 6 | 1 | 0 | 0 | 0 | 1 | 0 | 1 | 7 |
| | 0,21 | 0,00 | 0,00 | 0,00 | 0,00 | 0,62 | 0,10 | 0,00 | 0,00 | 0,00 | 0,10 | 0,00 | 0,10 | 0,72 |
| Neuenheim | 21 | 2 | 13 | 1 | 0 | 96 | 5 | 0 | 1 | 0 | 21 | 2 | 10 | 82 |
| | 0,26 | 0,02 | 0,16 | 0,01 | 0,00 | 1,19 | 0,06 | 0,00 | 0,01 | 0,00 | 0,26 | 0,02 | 0,12 | 1,01 |
| 012.01 | 1 | 0 | 0 | 0 | 0 | 9 | 1 | 0 | 0 | 0 | 0 | 0 | 7 | 7 |
| | 0,21 | 0,00 | 0,00 | 0,00 | 0,00 | 1,93 | 0,21 | 0,00 | 0,00 | 0,00 | 0,00 | 0,00 | 1,50 | 1,50 |
| 012.02 | 1 | 0 | 0 | 1 | 1 | 4 | 1 | 0 | 0 | 1 | 1 | 4 | 6 | 1 |
| | 0,23 | 0,00 | 0,00 | 0,23 | 0,23 | 0,92 | 0,23 | 0,00 | 0,00 | 0,23 | 0,23 | 0,92 | 1,38 | 0,23 |
| 012.B90 | 0 | 0 | 0 | 2 | 0 | 4 | 0 | 1 | 0 | 0 | 2 | 0 | 3 | 3 |
| | 0,00 | 0,00 | 0,00 | 0,62 | 0,00 | 1,23 | 0,00 | 0,31 | 0,00 | 0,00 | 0,62 | 0,00 | 0,92 | 0,92 |
| 012.B91 | 0 | 0 | 0 | 0 | 0 | 4 | 1 | 0 | 0 | 0 | 0 | 1 | 3 | 1 |
| | 0,00 | 0,00 | 0,00 | 0,00 | 0,00 | 1,44 | 0,36 | 0,00 | 0,00 | 0,00 | 0,00 | 0,36 | 1,08 | 0,36 |
| Boxberg | 2 | 0 | 0 | 3 | 1 | 21 | 3 | 1 | 0 | 1 | 3 | 5 | 19 | 12 |
| | 0,13 | 0,00 | 0,00 | 0,20 | 0,07 | 1,40 | 0,20 | 0,07 | 0,00 | 0,07 | 0,20 | 0,33 | 1,26 | 0,80 |
| 013.01 | 1 | 1 | 2 | 2 | 0 | 4 | 1 | 0 | 0 | 0 | 0 | 0 | 11 | 2 |
| | 0,26 | 0,26 | 0,51 | 0,51 | 0,00 | 1,02 | 0,26 | 0,00 | 0,00 | 0,00 | 0,00 | 0,00 | 2,81 | 0,51 |
| 013.02 | 3 | 0 | 0 | 1 | 0 | 4 | 0 | 0 | 0 | 0 | 1 | 0 | 2 | 1 |
| | 0,58 | 0,00 | 0,00 | 0,19 | 0,00 | 0,77 | 0,00 | 0,00 | 0,00 | 0,00 | 0,19 | 0,00 | 0,39 | 0,19 |
| 013.03 | 5 | 0 | 0 | 1 | 0 | 2 | 0 | 0 | 0 | 0 | 2 | 0 | 3 | 2 |
| | 1,06 | 0,00 | 0,00 | 0,21 | 0,00 | 0,43 | 0,00 | 0,00 | 0,00 | 0,00 | 0,43 | 0,00 | 0,64 | 0,43 |
| 013.B90 | 0 | 0 | 1 | 1 | 0 | 4 | 3 | 0 | 0 | 0 | 2 | 0 | 0 | 4 |
| | 0,00 | 0,00 | 0,25 | 0,25 | 0,00 | 0,98 | 0,74 | 0,00 | 0,00 | 0,00 | 0,49 | 0,00 | 0,00 | 0,98 |
| 013.B91 | 0 | 1 | 0 | 1 | 0 | 1 | 2 | 0 | 0 | 0 | 1 | 2 | 1 | 2 |
| | 0,00 | 0,24 | 0,00 | 0,24 | 0,00 | 0,24 | 0,47 | 0,00 | 0,00 | 0,00 | 0,24 | 0,47 | 0,24 | 0,47 |
| Emmertgrund | 9 | 2 | 3 | 6 | 0 | 15 | 6 | 0 | 0 | 0 | 6 | 2 | 17 | 11 |
| | 0,41 | 0,09 | 0,14 | 0,27 | 0,00 | 0,68 | 0,27 | 0,00 | 0,00 | 0,00 | 0,27 | 0,09 | 0,77 | 0,50 |
| 014.01 | 0 | 0 | 1 | 0 | 0 | 3 | 1 | 0 | 0 | 0 | 1 | 0 | 0 | 3 |
| | 0,00 | 0,00 | 0,25 | 0,00 | 0,00 | 0,74 | 0,25 | 0,00 | 0,00 | 0,00 | 0,25 | 0,00 | 0,00 | 0,74 |
| 014.02 | 2 | 0 | 0 | 0 | 0 | 5 | 0 | 0 | 0 | 0 | 2 | 0 | 1 | 3 |
| | 0,57 | 0,00 | 0,00 | 0,00 | 0,00 | 1,42 | 0,00 | 0,00 | 0,00 | 0,00 | 0,57 | 0,00 | 0,28 | 0,85 |

davon entfielen auf:

| Wahlbezirk / Stadtteil | Wahl- berechtigte | Wählende | Wahl- beteiligung | Ungültige Stimmen | Gültige Stimmen | CDU | SPD | GRÜNE | FDP | AfD | DIE LINKE | Tierschutz- partei | Die PARTEI | FREIE WÄHLER | PIRATEN |
|---------------------------|----------------------|---------------|----------------------|----------------------|--------------------|-------------------------|-------------------------|-------------------------|------------------------|-----------------------|-----------------------|-----------------------|---------------------|---------------------|---------------------|
| 014.03 | 1.109 | 413 | 37,24 | 4 | 409 | 100 24,45 | 70 17,11 | 105 25,67 | 51 12,47 | 16 3,91 | 30 7,33 | 4 0,98 | 5 1,22 | 2 0,49 | 2 0,49 |
| 014.04 | 1.380 | 535 | 38,77 | 4 | 531 | 133 25,05 | 120 22,60 | 115 21,66 | 80 15,07 | 30 5,65 | 25 4,71 | 2 0,38 | 5 0,94 | 5 0,94 | 2 0,38 |
| 014.05 | 1.341 | 516 | 38,48 | 1 | 515 | 88 17,09 | 110 21,36 | 143 27,77 | 64 12,43 | 43 8,35 | 31 6,02 | 10 1,94 | 4 0,78 | 4 0,78 | 1 0,19 |
| 014.06 | 813 | 370 | 45,51 | 2 | 368 | 72 19,57 | 79 21,47 | 68 18,48 | 43 11,68 | 37 10,05 | 32 8,70 | 3 0,82 | 6 1,63 | 1 0,27 | 2 0,54 |
| 014.B90 | 0 | 723 | 0 | 1 | 722 | 179 24,79 | 153 21,19 | 183 25,35 | 94 13,02 | 37 5,12 | 38 5,26 | 5 0,69 | 6 0,83 | 5 0,69 | 0 0,00 |
| 014.B91 | 0 | 710 | 0 | 3 | 707 | 199 28,15 | 168 23,76 | 179 25,32 | 73 10,33 | 21 2,97 | 27 3,82 | 8 1,13 | 4 0,57 | 3 0,42 | 1 0,14 |
| 014.B92 | 0 | 708 | 0 | 4 | 704 | 194 27,56 | 149 21,16 | 188 26,70 | 81 11,51 | 23 3,27 | 35 4,97 | 3 0,43 | 3 0,43 | 2 0,28 | 2 0,28 |
| 014.B93 | 0 | 720 | 0 | 5 | 715 | 180 25,17 | 149 20,84 | 201 28,11 | 85 11,89 | 29 4,06 | 32 4,48 | 9 1,26 | 3 0,42 | 4 0,56 | 2 0,28 |
| Ziegelhausen | 6.631 | 5.461 | 82,36 | 31 | 5.430 | 1.308 24,09 | 1.161 21,38 | 1.388 25,56 | 666 12,27 | 277 5,10 | 295 5,43 | 50 0,92 | 49 0,90 | 29 0,53 | 14 0,26 |
| 015.01 | 982 | 375 | 38,19 | 0 | 375 | 47 12,53 | 64 17,07 | 152 40,53 | 72 19,20 | 7 1,87 | 14 3,73 | 2 0,53 | 0 0,00 | 1 0,27 | 1 0,27 |
| 015.02 | 1.006 | 366 | 36,38 | 0 | 366 | 40 10,93 | 53 14,48 | 129 35,25 | 83 22,68 | 11 3,01 | 21 5,74 | 4 1,09 | 2 0,55 | 1 0,27 | 2 0,55 |
| 015.03 | 1.152 | 507 | 44,01 | 0 | 507 | 69 13,61 | 72 14,20 | 191 37,67 | 103 20,32 | 14 2,76 | 28 5,52 | 6 1,18 | 2 0,39 | 1 0,20 | 0 0,00 |
| 015.B90 | 0 | 753 | 0 | 1 | 752 | 126 16,76 | 115 15,29 | 304 40,43 | 141 18,75 | 9 1,20 | 25 3,32 | 2 0,27 | 6 0,80 | 3 0,40 | 2 0,27 |
| 015.B91 | 0 | 791 | 0 | 2 | 789 | 115 14,58 | 121 15,34 | 325 41,19 | 140 17,74 | 10 1,27 | 42 5,32 | 4 0,51 | 7 0,89 | 7 0,89 | 1 0,13 |
| Bahnstadt | 3.140 | 2.792 | 88,92 | 3 | 2.789 | 397 14,23 | 425 15,24 | 1.101 39,48 | 539 19,33 | 51 1,83 | 130 4,66 | 18 0,65 | 17 0,61 | 13 0,47 | 6 0,22 |
| Heidelberg | 100.223 | 81.558 | 81,38 | 330 | 81.228 | 13.780 16,96 | 16.719 20,58 | 26.703 32,87 | 9.892 12,18 | 3.865 4,76 | 5.380 6,62 | 572 0,70 | 691 0,85 | 528 0,65 | 213 0,26 |
| 101 | 933 | 401 | 42,98 | 3 | 398 | 80 20,10 | 94 23,62 | 113 28,39 | 35 8,79 | 17 4,27 | 28 7,04 | 6 1,51 | 5 1,26 | 3 0,75 | 1 0,25 |
| 102 | 1.021 | 381 | 37,32 | 3 | 378 | 87 23,02 | 87 23,02 | 90 23,81 | 49 12,96 | 17 4,50 | 21 5,56 | 1 0,26 | 1 0,26 | 9 2,38 | 1 0,26 |
| 103 | 892 | 413 | 46,30 | 2 | 411 | 81 19,71 | 85 20,68 | 123 29,93 | 62 15,09 | 11 2,68 | 22 5,35 | 3 0,73 | 1 0,24 | 4 0,97 | 0 0,00 |
| 104 | 822 | 343 | 41,73 | 4 | 339 | 69 20,35 | 42 12,39 | 101 29,79 | 55 16,22 | 22 6,49 | 18 5,31 | 4 1,18 | 7 2,06 | 3 0,88 | 0 0,00 |
| 207 | 766 | 343 | 44,78 | 1 | 342 | 83 24,27 | 60 17,54 | 103 30,12 | 45 13,16 | 18 5,26 | 15 4,39 | 3 0,88 | 4 1,17 | 3 0,88 | 0 0,00 |

| Wahlbezirk / Stadtteil | ÖDP | NPD | DiB | MLPD | DKP | dieBasis | Bündnis C | BÜRGERBEWEGUNG | BÜNDNIS 21 | LKR | Die Humanisten | Gesundheitsforschung | Team Todenhöfer | Volt |
|------------------------|-------------|-------------|-------------|-------------|-------------|-------------|-------------|----------------|-------------|-------------|----------------|----------------------|-----------------|-------------|
| 014.03 | 0 | 0 | 0 | 0 | 0 | 8 | 0 | 1 | 0 | 0 | 0 | 1 | 3 | 11 |
| | 0,00 | 0,00 | 0,00 | 0,00 | 0,00 | 1,96 | 0,00 | 0,24 | 0,00 | 0,00 | 0,00 | 0,24 | 0,73 | 2,69 |
| 014.04 | 2 | 0 | 0 | 0 | 0 | 9 | 0 | 0 | 0 | 0 | 0 | 0 | 2 | 1 |
| | 0,38 | 0,00 | 0,00 | 0,00 | 0,00 | 1,69 | 0,00 | 0,00 | 0,00 | 0,00 | 0,00 | 0,00 | 0,38 | 0,19 |
| 014.05 | 0 | 0 | 1 | 0 | 0 | 11 | 0 | 1 | 0 | 0 | 1 | 0 | 1 | 2 |
| | 0,00 | 0,00 | 0,19 | 0,00 | 0,00 | 2,14 | 0,00 | 0,19 | 0,00 | 0,00 | 0,19 | 0,00 | 0,19 | 0,39 |
| 014.06 | 1 | 0 | 1 | 0 | 0 | 15 | 0 | 0 | 0 | 0 | 2 | 0 | 2 | 4 |
| | 0,27 | 0,00 | 0,27 | 0,00 | 0,00 | 4,08 | 0,00 | 0,00 | 0,00 | 0,00 | 0,54 | 0,00 | 0,54 | 1,09 |
| 014.B90 | 3 | 0 | 0 | 0 | 0 | 6 | 3 | 2 | 0 | 0 | 1 | 1 | 0 | 6 |
| | 0,42 | 0,00 | 0,00 | 0,00 | 0,00 | 0,83 | 0,42 | 0,28 | 0,00 | 0,00 | 0,14 | 0,14 | 0,00 | 0,83 |
| 014.B91 | 4 | 0 | 0 | 0 | 0 | 8 | 1 | 0 | 1 | 0 | 5 | 1 | 1 | 3 |
| | 0,57 | 0,00 | 0,00 | 0,00 | 0,00 | 1,13 | 0,14 | 0,00 | 0,14 | 0,00 | 0,71 | 0,14 | 0,14 | 0,42 |
| 014.B92 | 2 | 0 | 0 | 0 | 0 | 11 | 0 | 0 | 0 | 0 | 0 | 1 | 5 | 5 |
| | 0,28 | 0,00 | 0,00 | 0,00 | 0,00 | 1,56 | 0,00 | 0,00 | 0,00 | 0,00 | 0,00 | 0,14 | 0,71 | 0,71 |
| 014.B93 | 1 | 0 | 2 | 0 | 0 | 8 | 0 | 0 | 0 | 0 | 1 | 1 | 5 | 3 |
| | 0,14 | 0,00 | 0,28 | 0,00 | 0,00 | 1,12 | 0,00 | 0,00 | 0,00 | 0,00 | 0,14 | 0,14 | 0,70 | 0,42 |
| Ziegelhausen | 15 | 0 | 5 | 0 | 0 | 84 | 5 | 4 | 1 | 0 | 13 | 5 | 20 | 41 |
| | 0,28 | 0,00 | 0,09 | 0,00 | 0,00 | 1,55 | 0,09 | 0,07 | 0,02 | 0,00 | 0,24 | 0,09 | 0,37 | 0,76 |
| 015.01 | 2 | 0 | 0 | 0 | 0 | 1 | 0 | 0 | 0 | 0 | 1 | 1 | 3 | 7 |
| | 0,53 | 0,00 | 0,00 | 0,00 | 0,00 | 0,27 | 0,00 | 0,00 | 0,00 | 0,00 | 0,27 | 0,27 | 0,80 | 1,87 |
| 015.02 | 1 | 0 | 0 | 0 | 0 | 6 | 0 | 0 | 0 | 0 | 0 | 0 | 6 | 7 |
| | 0,27 | 0,00 | 0,00 | 0,00 | 0,00 | 1,64 | 0,00 | 0,00 | 0,00 | 0,00 | 0,00 | 0,00 | 1,64 | 1,91 |
| 015.03 | 0 | 0 | 0 | 1 | 0 | 3 | 0 | 0 | 0 | 0 | 2 | 0 | 6 | 9 |
| | 0,00 | 0,00 | 0,00 | 0,20 | 0,00 | 0,59 | 0,00 | 0,00 | 0,00 | 0,00 | 0,39 | 0,00 | 1,18 | 1,78 |
| 015.B90 | 1 | 0 | 0 | 0 | 0 | 1 | 0 | 0 | 0 | 0 | 4 | 0 | 2 | 11 |
| | 0,13 | 0,00 | 0,00 | 0,00 | 0,00 | 0,13 | 0,00 | 0,00 | 0,00 | 0,00 | 0,53 | 0,00 | 0,27 | 1,46 |
| 015.B91 | 2 | 0 | 0 | 0 | 0 | 2 | 0 | 0 | 0 | 0 | 3 | 0 | 2 | 8 |
| | 0,25 | 0,00 | 0,00 | 0,00 | 0,00 | 0,25 | 0,00 | 0,00 | 0,00 | 0,00 | 0,38 | 0,00 | 0,25 | 1,01 |
| Bahnstadt | 6 | 0 | 0 | 1 | 0 | 13 | 0 | 0 | 0 | 0 | 10 | 1 | 19 | 42 |
| | 0,22 | 0,00 | 0,00 | 0,04 | 0,00 | 0,47 | 0,00 | 0,00 | 0,00 | 0,00 | 0,36 | 0,04 | 0,68 | 1,51 |
| Heidelberg | 212 | 26 | 81 | 29 | 23 | 998 | 90 | 21 | 16 | 20 | 213 | 69 | 290 | 797 |
| | 0,26 | 0,03 | 0,10 | 0,04 | 0,03 | 1,23 | 0,11 | 0,03 | 0,02 | 0,02 | 0,26 | 0,08 | 0,36 | 0,98 |
| 101 | 1 | 1 | 1 | 1 | 0 | 6 | 0 | 2 | 0 | 0 | 1 | 0 | 0 | 3 |
| | 0,25 | 0,25 | 0,25 | 0,25 | 0,00 | 1,51 | 0,00 | 0,50 | 0,00 | 0,00 | 0,25 | 0,00 | 0,00 | 0,75 |
| 102 | 0 | 0 | 1 | 0 | 0 | 6 | 1 | 0 | 0 | 0 | 1 | 1 | 0 | 5 |
| | 0,00 | 0,00 | 0,26 | 0,00 | 0,00 | 1,59 | 0,26 | 0,00 | 0,00 | 0,00 | 0,26 | 0,26 | 0,00 | 1,32 |
| 103 | 1 | 0 | 0 | 0 | 0 | 6 | 1 | 0 | 0 | 0 | 3 | 0 | 5 | 3 |
| | 0,24 | 0,00 | 0,00 | 0,00 | 0,00 | 1,46 | 0,24 | 0,00 | 0,00 | 0,00 | 0,73 | 0,00 | 1,22 | 0,73 |
| 104 | 1 | 0 | 0 | 1 | 0 | 10 | 1 | 2 | 0 | 0 | 0 | 0 | 1 | 2 |
| | 0,29 | 0,00 | 0,00 | 0,29 | 0,00 | 2,95 | 0,29 | 0,59 | 0,00 | 0,00 | 0,00 | 0,00 | 0,29 | 0,59 |
| 207 | 0 | 1 | 0 | 0 | 0 | 3 | 0 | 1 | 0 | 0 | 2 | 0 | 0 | 1 |
| | 0,00 | 0,29 | 0,00 | 0,00 | 0,00 | 0,88 | 0,00 | 0,29 | 0,00 | 0,00 | 0,58 | 0,00 | 0,00 | 0,29 |

davon entfielen auf:

| Wahlbezirk / Stadtteil | Wahl- berechtigte | Wählende | Wahl- beteiligung | Ungültige Stimmen | Gültige Stimmen | CDU | SPD | GRÜNE | FDP | AfD | DIE LINKE | Tierschutz- partei | Die PARTEI | FREIE WÄHLER | PIRATEN |
|---------------------------|----------------------|--------------|----------------------|----------------------|--------------------|------------------------------|------------------------------|------------------------------|----------------------------|---------------------------|---------------------------|--------------------------|--------------------------|--------------------------|--------------------------|
| 209 | 720 | 277 | 38,47 | 2 | 275 | 53 19,27 | 64 23,27 | 84 30,55 | 35 12,73 | 8 2,91 | 14 5,09 | 1 0,36 | 1 0,36 | 2 0,73 | 0 0,00 |
| 210 | 645 | 265 | 41,09 | 2 | 263 | 56 21,29 | 69 26,24 | 56 21,29 | 44 16,73 | 13 4,94 | 6 2,28 | 4 1,52 | 1 0,38 | 5 1,90 | 1 0,38 |
| 311 | 806 | 348 | 43,18 | 1 | 347 | 80 23,05 | 66 19,02 | 93 26,80 | 41 11,82 | 26 7,49 | 14 4,03 | 6 1,73 | 5 1,44 | 4 1,15 | 1 0,29 |
| 312 | 821 | 396 | 48,23 | 2 | 394 | 80 20,30 | 86 21,83 | 97 24,62 | 58 14,72 | 29 7,36 | 17 4,31 | 3 0,76 | 3 0,76 | 1 0,25 | 1 0,25 |
| 314 | 917 | 367 | 40,02 | 3 | 364 | 72 19,78 | 84 23,08 | 93 25,55 | 43 11,81 | 22 6,04 | 20 5,49 | 5 1,37 | 4 1,10 | 4 1,10 | 3 0,82 |
| 315 | 795 | 319 | 40,13 | 4 | 315 | 69 21,90 | 65 20,63 | 69 21,90 | 31 9,84 | 27 8,57 | 27 8,57 | 1 0,32 | 2 0,63 | 6 1,90 | 2 0,63 |
| 900-01 | 0 | 902 | 0 | 2 | 900 | 210 23,33 | 193 21,44 | 281 31,22 | 97 10,78 | 25 2,78 | 40 4,44 | 11 1,22 | 8 0,89 | 11 1,22 | 1 0,11 |
| 900-02 | 0 | 1.027 | 0 | 3 | 1.024 | 230 22,46 | 198 19,34 | 357 34,86 | 123 12,01 | 25 2,44 | 41 4,00 | 0 0,00 | 10 0,98 | 11 1,07 | 3 0,29 |
| 900-03 | 0 | 988 | 0 | 0 | 988 | 239 24,19 | 229 23,18 | 289 29,25 | 119 12,04 | 30 3,04 | 28 2,83 | 8 0,81 | 8 0,81 | 12 1,21 | 0 0,00 |
| 900-04 | 0 | 1.116 | 0 | 6 | 1.110 | 256 23,06 | 250 22,52 | 330 29,73 | 127 11,44 | 35 3,15 | 48 4,32 | 6 0,54 | 10 0,90 | 20 1,80 | 2 0,18 |
| Dossenheim | 9.138 | 7.886 | 86,30 | 38 | 7.848 | 1.745 22,23 | 1.672 21,30 | 2.279 29,04 | 964 12,28 | 325 4,14 | 359 4,57 | 62 0,79 | 70 0,89 | 98 1,25 | 16 0,20 |
| 001-01 | 879 | 359 | 40,84 | 1 | 358 | 74 20,67 | 92 25,70 | 75 20,95 | 51 14,25 | 29 8,10 | 9 2,51 | 5 1,40 | 4 1,12 | 4 1,12 | 2 0,56 |
| 001-02 | 900 | 361 | 40,11 | 2 | 359 | 89 24,79 | 86 23,96 | 74 20,61 | 55 15,32 | 18 5,01 | 12 3,34 | 4 1,11 | 3 0,84 | 11 3,06 | 0 0,00 |
| 001-03 | 849 | 356 | 41,93 | 6 | 350 | 56 16,00 | 87 24,86 | 73 20,86 | 45 12,86 | 40 11,43 | 21 6,00 | 6 1,71 | 7 2,00 | 2 0,57 | 2 0,57 |
| 001-04 | 785 | 298 | 37,96 | 5 | 293 | 54 18,43 | 81 27,65 | 48 16,38 | 34 11,60 | 35 11,95 | 14 4,78 | 3 1,02 | 4 1,37 | 2 0,68 | 2 0,68 |
| 001-05 | 824 | 301 | 36,53 | 6 | 295 | 57 19,32 | 72 24,41 | 47 15,93 | 41 13,90 | 20 6,78 | 28 9,49 | 5 1,69 | 3 1,02 | 6 2,03 | 3 1,02 |
| 001-06 | 781 | 285 | 36,49 | 6 | 279 | 44 15,77 | 75 26,88 | 48 17,20 | 37 13,26 | 26 9,32 | 28 10,04 | 5 1,79 | 0 0,00 | 2 0,72 | 2 0,72 |
| 001-07 | 821 | 348 | 42,39 | 3 | 345 | 75 21,74 | 85 24,64 | 57 16,52 | 53 15,36 | 29 8,41 | 20 5,80 | 3 0,87 | 2 0,58 | 7 2,03 | 0 0,00 |
| 001-08 | 774 | 313 | 40,44 | 2 | 311 | 75 24,12 | 71 22,83 | 44 14,15 | 47 15,11 | 34 10,93 | 17 5,47 | 2 0,64 | 7 2,25 | 4 1,29 | 2 0,64 |
| 001-09 | 849 | 318 | 37,46 | 6 | 312 | 75 24,04 | 79 25,32 | 66 21,15 | 26 8,33 | 19 6,09 | 18 5,77 | 7 2,24 | 5 1,60 | 7 2,24 | 1 0,32 |
| 001-10 | 914 | 318 | 34,79 | 1 | 317 | 64 20,19 | 92 29,02 | 67 21,14 | 29 9,15 | 24 7,57 | 13 4,10 | 5 1,58 | 5 1,58 | 6 1,89 | 0 0,00 |

| Wahlbezirk / Stadtteil | ÖDP | NPD | DiB | MLPD | DKP | dieBasis | Bündnis C | BÜRGERBEWEGUNG | BÜNDNIS 21 | LKR | Die Humanisten | Gesundheitsforschung | Team Todenhöfer | Volt |
|------------------------|-------------|-------------|-------------|-------------|-------------|-------------|-------------|----------------|-------------|-------------|----------------|----------------------|-----------------|-------------|
| 209 | 0 | 0 | 0 | 0 | 0 | 8 | 0 | 0 | 0 | 0 | 0 | 0 | 2 | 3 |
| | 0,00 | 0,00 | 0,00 | 0,00 | 0,00 | 2,91 | 0,00 | 0,00 | 0,00 | 0,00 | 0,00 | 0,00 | 0,73 | 1,09 |
| 210 | 0 | 1 | 0 | 0 | 0 | 2 | 0 | 0 | 0 | 0 | 1 | 0 | 1 | 3 |
| | 0,00 | 0,38 | 0,00 | 0,00 | 0,00 | 0,76 | 0,00 | 0,00 | 0,00 | 0,00 | 0,38 | 0,00 | 0,38 | 1,14 |
| 311 | 0 | 1 | 0 | 0 | 0 | 3 | 1 | 1 | 0 | 1 | 0 | 0 | 0 | 4 |
| | 0,00 | 0,29 | 0,00 | 0,00 | 0,00 | 0,86 | 0,29 | 0,29 | 0,00 | 0,29 | 0,00 | 0,00 | 0,00 | 1,15 |
| 312 | 0 | 0 | 1 | 0 | 0 | 6 | 0 | 0 | 0 | 0 | 2 | 0 | 3 | 7 |
| | 0,00 | 0,00 | 0,25 | 0,00 | 0,00 | 1,52 | 0,00 | 0,00 | 0,00 | 0,00 | 0,51 | 0,00 | 0,76 | 1,78 |
| 314 | 0 | 0 | 1 | 0 | 0 | 7 | 0 | 0 | 0 | 0 | 3 | 1 | 1 | 1 |
| | 0,00 | 0,00 | 0,27 | 0,00 | 0,00 | 1,92 | 0,00 | 0,00 | 0,00 | 0,00 | 0,82 | 0,27 | 0,27 | 0,27 |
| 315 | 1 | 0 | 0 | 0 | 0 | 5 | 2 | 0 | 0 | 0 | 0 | 1 | 1 | 6 |
| | 0,32 | 0,00 | 0,00 | 0,00 | 0,00 | 1,59 | 0,63 | 0,00 | 0,00 | 0,00 | 0,00 | 0,32 | 0,32 | 1,90 |
| 900-01 | 4 | 0 | 1 | 0 | 0 | 7 | 0 | 0 | 2 | 1 | 2 | 0 | 1 | 5 |
| | 0,44 | 0,00 | 0,11 | 0,00 | 0,00 | 0,78 | 0,00 | 0,00 | 0,22 | 0,11 | 0,22 | 0,00 | 0,11 | 0,56 |
| 900-02 | 3 | 0 | 1 | 0 | 0 | 6 | 0 | 0 | 0 | 0 | 1 | 0 | 1 | 14 |
| | 0,29 | 0,00 | 0,10 | 0,00 | 0,00 | 0,59 | 0,00 | 0,00 | 0,00 | 0,00 | 0,10 | 0,00 | 0,10 | 1,37 |
| 900-03 | 0 | 0 | 3 | 0 | 0 | 14 | 0 | 1 | 0 | 0 | 3 | 0 | 2 | 3 |
| | 0,00 | 0,00 | 0,30 | 0,00 | 0,00 | 1,42 | 0,00 | 0,10 | 0,00 | 0,00 | 0,30 | 0,00 | 0,20 | 0,30 |
| 900-04 | 0 | 0 | 2 | 0 | 0 | 5 | 2 | 1 | 0 | 0 | 3 | 0 | 2 | 11 |
| | 0,00 | 0,00 | 0,18 | 0,00 | 0,00 | 0,45 | 0,18 | 0,09 | 0,00 | 0,00 | 0,27 | 0,00 | 0,18 | 0,99 |
| Dossenheim | 11 | 4 | 11 | 2 | 0 | 94 | 8 | 8 | 2 | 2 | 22 | 3 | 20 | 71 |
| | 0,14 | 0,05 | 0,14 | 0,03 | 0,00 | 1,20 | 0,10 | 0,10 | 0,03 | 0,03 | 0,28 | 0,04 | 0,25 | 0,90 |
| 001-01 | 3 | 0 | 0 | 0 | 0 | 5 | 0 | 0 | 0 | 0 | 2 | 1 | 2 | 0 |
| | 0,84 | 0,00 | 0,00 | 0,00 | 0,00 | 1,40 | 0,00 | 0,00 | 0,00 | 0,00 | 0,56 | 0,28 | 0,56 | 0,00 |
| 001-02 | 0 | 0 | 0 | 0 | 0 | 3 | 1 | 0 | 0 | 0 | 1 | 0 | 1 | 1 |
| | 0,00 | 0,00 | 0,00 | 0,00 | 0,00 | 0,84 | 0,28 | 0,00 | 0,00 | 0,00 | 0,28 | 0,00 | 0,28 | 0,28 |
| 001-03 | 1 | 1 | 0 | 0 | 0 | 6 | 0 | 0 | 1 | 0 | 0 | 0 | 1 | 1 |
| | 0,29 | 0,29 | 0,00 | 0,00 | 0,00 | 1,71 | 0,00 | 0,00 | 0,29 | 0,00 | 0,00 | 0,00 | 0,29 | 0,29 |
| 001-04 | 1 | 0 | 0 | 0 | 1 | 8 | 1 | 0 | 0 | 0 | 0 | 0 | 2 | 3 |
| | 0,34 | 0,00 | 0,00 | 0,00 | 0,34 | 2,73 | 0,34 | 0,00 | 0,00 | 0,00 | 0,00 | 0,00 | 0,68 | 1,02 |
| 001-05 | 1 | 1 | 1 | 0 | 0 | 7 | 0 | 0 | 0 | 0 | 2 | 0 | 0 | 1 |
| | 0,34 | 0,34 | 0,34 | 0,00 | 0,00 | 2,37 | 0,00 | 0,00 | 0,00 | 0,00 | 0,68 | 0,00 | 0,00 | 0,34 |
| 001-06 | 0 | 3 | 0 | 0 | 0 | 2 | 0 | 0 | 0 | 0 | 0 | 0 | 4 | 3 |
| | 0,00 | 1,08 | 0,00 | 0,00 | 0,00 | 0,72 | 0,00 | 0,00 | 0,00 | 0,00 | 0,00 | 0,00 | 1,43 | 1,08 |
| 001-07 | 0 | 2 | 0 | 0 | 0 | 8 | 0 | 0 | 0 | 0 | 0 | 1 | 2 | 1 |
| | 0,00 | 0,58 | 0,00 | 0,00 | 0,00 | 2,32 | 0,00 | 0,00 | 0,00 | 0,00 | 0,00 | 0,29 | 0,58 | 0,29 |
| 001-08 | 1 | 0 | 0 | 0 | 0 | 4 | 0 | 0 | 0 | 0 | 1 | 0 | 1 | 1 |
| | 0,32 | 0,00 | 0,00 | 0,00 | 0,00 | 1,29 | 0,00 | 0,00 | 0,00 | 0,00 | 0,32 | 0,00 | 0,32 | 0,32 |
| 001-09 | 0 | 0 | 0 | 0 | 0 | 3 | 0 | 0 | 1 | 0 | 0 | 1 | 1 | 3 |
| | 0,00 | 0,00 | 0,00 | 0,00 | 0,00 | 0,96 | 0,00 | 0,00 | 0,32 | 0,00 | 0,00 | 0,32 | 0,32 | 0,96 |
| 001-10 | 0 | 0 | 1 | 1 | 0 | 9 | 0 | 0 | 0 | 0 | 0 | 0 | 0 | 1 |
| | 0,00 | 0,00 | 0,32 | 0,32 | 0,00 | 2,84 | 0,00 | 0,00 | 0,00 | 0,00 | 0,00 | 0,00 | 0,00 | 0,32 |

davon entfielen auf:

| Wahlbezirk / Stadtteil | Wahl- berechtigte | Wählende | Wahl- beteiligung | Ungültige Stimmen | Gültige Stimmen | CDU | SPD | GRÜNE | FDP | AfD DIE LINKE | Tierschutz- partei | Die PARTEI | FREIE WÄHLER | PIRATEN | |
|---------------------------|----------------------|--------------|----------------------|----------------------|--------------------|------------------------------|------------------------------|------------------------------|----------------------------|---------------------------|---------------------------|---------------------------|--------------------------|---------------------------|--------------------------|
| 001-11 | 1.000 | 375 | 37,50 | 4 | 371 | 93 25,07 | 82 22,10 | 64 17,25 | 46 12,40 | 35 9,43 | 16 4,31 | 1 0,27 | 6 1,62 | 4 1,08 | 1 0,27 |
| 001-12 | 882 | 348 | 39,46 | 6 | 342 | 82 23,98 | 94 27,49 | 49 14,33 | 34 9,94 | 46 13,45 | 12 3,51 | 2 0,58 | 3 0,88 | 6 1,75 | 2 0,58 |
| 900-01 | 0 | 993 | 0 | 2 | 991 | 214 21,59 | 263 26,54 | 255 25,73 | 132 13,32 | 38 3,83 | 27 2,72 | 13 1,31 | 5 0,50 | 19 1,92 | 6 0,61 |
| 900-02 | 0 | 989 | 0 | 2 | 987 | 172 17,43 | 270 27,36 | 254 25,73 | 102 10,33 | 53 5,37 | 48 4,86 | 20 2,03 | 10 1,01 | 8 0,81 | 9 0,91 |
| 900-03 | 0 | 1.012 | 0 | 5 | 1.007 | 190 18,87 | 251 24,93 | 232 23,04 | 126 12,51 | 75 7,45 | 50 4,97 | 21 2,09 | 4 0,40 | 24 2,38 | 2 0,20 |
| 900-04 | 0 | 1.013 | 0 | 5 | 1.008 | 217 21,53 | 314 31,15 | 220 21,83 | 88 8,73 | 46 4,56 | 45 4,46 | 17 1,69 | 12 1,19 | 14 1,39 | 3 0,30 |
| Eppelheim | 10.258 | 7.987 | 77,86 | 62 | 7.925 | 1.631 20,58 | 2.094 26,42 | 1.673 21,11 | 946 11,94 | 567 7,15 | 378 4,77 | 119 1,50 | 80 1,01 | 126 1,59 | 37 0,47 |
| 1 | 582 | 207 | 35,57 | 1 | 206 | 31 15,05 | 45 21,84 | 39 18,93 | 41 19,90 | 27 13,11 | 4 1,94 | 7 3,40 | 4 1,94 | 4 1,94 | 2 0,97 |
| 2 | 629 | 215 | 34,18 | 4 | 211 | 41 19,43 | 31 14,69 | 23 10,90 | 45 21,33 | 50 23,70 | 9 4,27 | 2 0,95 | 0 0,00 | 2 0,95 | 0 0,00 |
| 3 | 676 | 226 | 33,43 | 4 | 222 | 35 15,77 | 60 27,03 | 27 12,16 | 28 12,61 | 41 18,47 | 8 3,60 | 2 0,90 | 5 2,25 | 4 1,80 | 0 0,00 |
| 4 | 499 | 178 | 35,67 | 2 | 176 | 36 20,45 | 46 26,14 | 18 10,23 | 34 19,32 | 22 12,50 | 5 2,84 | 0 0,00 | 3 1,70 | 5 2,84 | 1 0,57 |
| 5 | 534 | 172 | 32,21 | 1 | 171 | 26 15,20 | 31 18,13 | 20 11,70 | 36 21,05 | 30 17,54 | 9 5,26 | 2 1,17 | 0 0,00 | 9 5,26 | 2 1,17 |
| 6 | 776 | 303 | 39,05 | 6 | 297 | 64 21,55 | 82 27,61 | 40 13,47 | 49 16,50 | 31 10,44 | 10 3,37 | 2 0,67 | 3 1,01 | 2 0,67 | 1 0,34 |
| 7 | 905 | 342 | 37,79 | 3 | 339 | 74 21,83 | 80 23,60 | 50 14,75 | 77 22,71 | 34 10,03 | 7 2,06 | 3 0,88 | 1 0,29 | 3 0,88 | 0 0,00 |
| 8 | 835 | 270 | 32,34 | 2 | 268 | 57 21,27 | 65 24,25 | 31 11,57 | 35 13,06 | 42 15,67 | 12 4,48 | 8 2,99 | 2 0,75 | 2 0,75 | 2 0,75 |
| 9 | 639 | 226 | 35,37 | 6 | 220 | 38 17,27 | 55 25,00 | 25 11,36 | 34 15,45 | 33 15,00 | 6 2,73 | 8 3,64 | 2 0,91 | 5 2,27 | 0 0,00 |
| 10 | 718 | 277 | 38,58 | 4 | 273 | 87 31,87 | 69 25,27 | 36 13,19 | 40 14,65 | 15 5,49 | 4 1,47 | 6 2,20 | 3 1,10 | 3 1,10 | 1 0,37 |
| 11 | 717 | 274 | 38,21 | 3 | 271 | 56 20,66 | 82 30,26 | 38 14,02 | 38 14,02 | 23 8,49 | 10 3,69 | 6 2,21 | 2 0,74 | 7 2,58 | 1 0,37 |
| 12 | 724 | 216 | 29,83 | 1 | 215 | 32 14,88 | 59 27,44 | 26 12,09 | 35 16,28 | 39 18,14 | 5 2,33 | 5 2,33 | 2 0,93 | 3 1,40 | 1 0,47 |
| 13 | 660 | 257 | 38,94 | 1 | 256 | 66 25,78 | 64 25,00 | 30 11,72 | 34 13,28 | 37 14,45 | 9 3,52 | 4 1,56 | 2 0,78 | 3 1,17 | 0 0,00 |
| 90.001 | 0 | 866 | 0 | 11 | 855 | 209 24,44 | 249 29,12 | 118 13,80 | 115 13,45 | 63 7,37 | 30 3,51 | 20 2,34 | 8 0,94 | 11 1,29 | 3 0,35 |

| Wahlbezirk / Stadtteil | ÖDP | NPD | DiB | MLPD | DKP | dieBasis | Bündnis C | BÜRGERBEWEGUNG | BÜNDNIS 21 | LKR | Die Humanisten | Gesundheitsforschung | Team Todenhöfer | Volt |
|------------------------|--------------------------|-------------------------|-------------------------|-------------------------|-------------------------|---------------------------|-------------------------|-------------------------|-------------------------|-------------------------|--------------------------|--------------------------|--------------------------|--------------------------|
| 001-11 | 4 1,08 | 0 0,00 | 1 0,27 | 1 0,27 | 0 0,00 | 9 2,43 | 1 0,27 | 1 0,27 | 0 0,00 | 0 0,00 | 2 0,54 | 0 0,00 | 1 0,27 | 3 0,81 |
| 001-12 | 2 0,58 | 1 0,29 | 0 0,00 | 0 0,00 | 0 0,00 | 3 0,88 | 0 0,00 | 0 0,00 | 0 0,00 | 0 0,00 | 0 0,00 | 1 0,29 | 4 1,17 | 1 0,29 |
| 900-01 | 1 0,10 | 0 0,00 | 0 0,00 | 0 0,00 | 1 0,10 | 3 0,30 | 0 0,00 | 0 0,00 | 0 0,00 | 0 0,00 | 2 0,20 | 2 0,20 | 2 0,20 | 8 0,81 |
| 900-02 | 5 0,51 | 0 0,00 | 4 0,41 | 1 0,10 | 1 0,10 | 13 1,32 | 2 0,20 | 1 0,10 | 0 0,00 | 0 0,00 | 1 0,10 | 4 0,41 | 3 0,30 | 6 0,61 |
| 900-03 | 1 0,10 | 1 0,10 | 0 0,00 | 1 0,10 | 0 0,00 | 10 0,99 | 0 0,00 | 1 0,10 | 0 0,00 | 0 0,00 | 5 0,50 | 2 0,20 | 3 0,30 | 8 0,79 |
| 900-04 | 1 0,10 | 0 0,00 | 0 0,00 | 0 0,00 | 2 0,20 | 13 1,29 | 2 0,20 | 2 0,20 | 0 0,00 | 0 0,00 | 2 0,20 | 1 0,10 | 3 0,30 | 6 0,60 |
| Eppelheim | 21 0,26 | 9 0,11 | 7 0,09 | 4 0,05 | 5 0,06 | 106 1,34 | 7 0,09 | 5 0,06 | 2 0,03 | 0 0,00 | 18 0,23 | 13 0,16 | 30 0,38 | 47 0,59 |
| 1 | 0 0,00 | 0 0,00 | 1 0,49 | 0 0,00 | 0 0,00 | 0 0,00 | 0 0,00 | 0 0,00 | 0 0,00 | 0 0,00 | 0 0,00 | 1 0,49 | 0 0,00 | 0 0,00 |
| 2 | 1 0,47 | 0 0,00 | 0 0,00 | 0 0,00 | 0 0,00 | 3 1,42 | 0 0,00 | 0 0,00 | 0 0,00 | 0 0,00 | 0 0,00 | 0 0,00 | 1 0,47 | 3 1,42 |
| 3 | 3 1,35 | 2 0,90 | 0 0,00 | 0 0,00 | 0 0,00 | 4 1,80 | 0 0,00 | 0 0,00 | 0 0,00 | 0 0,00 | 0 0,00 | 0 0,00 | 2 0,90 | 1 0,45 |
| 4 | 0 0,00 | 0 0,00 | 0 0,00 | 0 0,00 | 0 0,00 | 4 2,27 | 0 0,00 | 0 0,00 | 0 0,00 | 0 0,00 | 0 0,00 | 1 0,57 | 0 0,00 | 1 0,57 |
| 5 | 1 0,58 | 0 0,00 | 0 0,00 | 0 0,00 | 0 0,00 | 2 1,17 | 0 0,00 | 0 0,00 | 0 0,00 | 0 0,00 | 0 0,00 | 1 0,58 | 2 1,17 | 0 0,00 |
| 6 | 0 0,00 | 0 0,00 | 0 0,00 | 0 0,00 | 0 0,00 | 8 2,69 | 0 0,00 | 0 0,00 | 0 0,00 | 0 0,00 | 0 0,00 | 0 0,00 | 2 0,67 | 3 1,01 |
| 7 | 0 0,00 | 0 0,00 | 0 0,00 | 1 0,29 | 0 0,00 | 4 1,18 | 0 0,00 | 0 0,00 | 0 0,00 | 2 0,59 | 0 0,00 | 0 0,00 | 1 0,29 | 2 0,59 |
| 8 | 1 0,37 | 0 0,00 | 0 0,00 | 1 0,37 | 0 0,00 | 5 1,87 | 2 0,75 | 2 0,75 | 0 0,00 | 0 0,00 | 1 0,37 | 0 0,00 | 0 0,00 | 0 0,00 |
| 9 | 0 0,00 | 0 0,00 | 0 0,00 | 0 0,00 | 0 0,00 | 11 5,00 | 0 0,00 | 0 0,00 | 0 0,00 | 0 0,00 | 0 0,00 | 0 0,00 | 0 0,00 | 3 1,36 |
| 10 | 0 0,00 | 0 0,00 | 0 0,00 | 1 0,37 | 0 0,00 | 5 1,83 | 1 0,37 | 1 0,37 | 0 0,00 | 0 0,00 | 0 0,00 | 0 0,00 | 1 0,37 | 0 0,00 |
| 11 | 0 0,00 | 0 0,00 | 0 0,00 | 0 0,00 | 0 0,00 | 5 1,85 | 0 0,00 | 1 0,37 | 1 0,37 | 0 0,00 | 1 0,37 | 0 0,00 | 0 0,00 | 0 0,00 |
| 12 | 0 0,00 | 0 0,00 | 0 0,00 | 0 0,00 | 0 0,00 | 3 1,40 | 0 0,00 | 0 0,00 | 0 0,00 | 0 0,00 | 1 0,47 | 0 0,00 | 1 0,47 | 3 1,40 |
| 13 | 0 0,00 | 1 0,39 | 0 0,00 | 0 0,00 | 0 0,00 | 4 1,56 | 0 0,00 | 0 0,00 | 0 0,00 | 0 0,00 | 0 0,00 | 0 0,00 | 0 0,00 | 2 0,78 |
| 90.001 | 1 0,12 | 0 0,00 | 0 0,00 | 1 0,12 | 0 0,00 | 14 1,64 | 1 0,12 | 1 0,12 | 0 0,00 | 0 0,00 | 3 0,35 | 2 0,23 | 1 0,12 | 5 0,58 |

davon entfielen auf:

| Wahlbezirk / Stadtteil | Wahl- berechtigte | Wählende | Wahl- beteiligung | Ungültige Stimmen | Gültige Stimmen | CDU | SPD | GRÜNE | FDP | AfD | DIE LINKE | Tierschutz- partei | Die PARTEI | FREIE WÄHLER | PIRATEN |
|---------------------------|----------------------|--------------|----------------------|----------------------|--------------------|--------------|--------------|--------------|--------------|--------------|-------------|-----------------------|---------------|-----------------|-------------|
| 90.002 | 0 | 707 | 0 | 10 | 697 | 178 | 201 | 86 | 89 | 53 | 21 | 15 | 3 | 15 | 2 |
| | | | | | | 25,54 | 28,84 | 12,34 | 12,77 | 7,60 | 3,01 | 2,15 | 0,43 | 2,15 | 0,29 |
| 90.003 | 0 | 822 | 0 | 5 | 817 | 238 | 190 | 124 | 126 | 58 | 20 | 18 | 5 | 17 | 1 |
| | | | | | | 29,13 | 23,26 | 15,18 | 15,42 | 7,10 | 2,45 | 2,20 | 0,61 | 2,08 | 0,12 |
| 90.004 | 0 | 903 | 0 | 5 | 898 | 238 | 213 | 154 | 132 | 71 | 27 | 13 | 2 | 14 | 4 |
| | | | | | | 26,50 | 23,72 | 17,15 | 14,70 | 7,91 | 3,01 | 1,45 | 0,22 | 1,56 | 0,45 |
| 90.005 | 0 | 595 | 0 | 2 | 593 | 150 | 165 | 87 | 86 | 37 | 20 | 11 | 4 | 7 | 1 |
| | | | | | | 25,30 | 27,82 | 14,67 | 14,50 | 6,24 | 3,37 | 1,85 | 0,67 | 1,18 | 0,17 |
| Heddesheim | 8.894 | 7.056 | 79,33 | 71 | 6.985 | 1.656 | 1.787 | 972 | 1.074 | 706 | 216 | 132 | 51 | 116 | 22 |
| | | | | | | 23,71 | 25,58 | 13,92 | 15,38 | 10,11 | 3,09 | 1,89 | 0,73 | 1,66 | 0,31 |
| 001-05 | 1.116 | 501 | 44,89 | 3 | 498 | 130 | 135 | 72 | 56 | 54 | 15 | 13 | 3 | 7 | 1 |
| | | | | | | 26,10 | 27,11 | 14,46 | 11,24 | 10,84 | 3,01 | 2,61 | 0,60 | 1,41 | 0,20 |
| 002-01 | 1.080 | 396 | 36,67 | 3 | 393 | 92 | 103 | 63 | 58 | 36 | 10 | 1 | 3 | 10 | 2 |
| | | | | | | 23,41 | 26,21 | 16,03 | 14,76 | 9,16 | 2,54 | 0,25 | 0,76 | 2,54 | 0,51 |
| 003-03 | 1.258 | 489 | 38,87 | 6 | 483 | 98 | 131 | 71 | 65 | 64 | 18 | 5 | 6 | 8 | 0 |
| | | | | | | 20,29 | 27,12 | 14,70 | 13,46 | 13,25 | 3,73 | 1,04 | 1,24 | 1,66 | 0,00 |
| 004-09 | 1.053 | 472 | 44,82 | 7 | 465 | 104 | 148 | 60 | 55 | 46 | 20 | 5 | 2 | 6 | 3 |
| | | | | | | 22,37 | 31,83 | 12,90 | 11,83 | 9,89 | 4,30 | 1,08 | 0,43 | 1,29 | 0,65 |
| 004-11 | 1.097 | 460 | 41,93 | 10 | 450 | 75 | 125 | 56 | 66 | 62 | 18 | 7 | 9 | 11 | 4 |
| | | | | | | 16,67 | 27,78 | 12,44 | 14,67 | 13,78 | 4,00 | 1,56 | 2,00 | 2,44 | 0,89 |
| 004-13 | 987 | 415 | 42,05 | 4 | 411 | 105 | 105 | 52 | 67 | 49 | 4 | 3 | 5 | 10 | 0 |
| | | | | | | 25,55 | 25,55 | 12,65 | 16,30 | 11,92 | 0,97 | 0,73 | 1,22 | 2,43 | 0,00 |
| 004-15 | 998 | 352 | 35,27 | 6 | 346 | 52 | 101 | 40 | 39 | 69 | 18 | 9 | 4 | 5 | 0 |
| | | | | | | 15,03 | 29,19 | 11,56 | 11,27 | 19,94 | 5,20 | 2,60 | 1,16 | 1,45 | 0,00 |
| 006-07 | 1.266 | 484 | 38,23 | 12 | 472 | 108 | 120 | 68 | 68 | 51 | 14 | 4 | 7 | 8 | 4 |
| | | | | | | 22,88 | 25,42 | 14,41 | 14,41 | 10,81 | 2,97 | 0,85 | 1,48 | 1,69 | 0,85 |
| 009-01 | 0 | 1.719 | 0 | 8 | 1.711 | 452 | 442 | 289 | 227 | 108 | 45 | 35 | 12 | 46 | 10 |
| | | | | | | 26,42 | 25,83 | 16,89 | 13,27 | 6,31 | 2,63 | 2,05 | 0,70 | 2,69 | 0,58 |
| 009-02 | 0 | 1.710 | 0 | 12 | 1.698 | 397 | 546 | 251 | 198 | 127 | 51 | 29 | 16 | 29 | 5 |
| | | | | | | 23,38 | 32,16 | 14,78 | 11,66 | 7,48 | 3,00 | 1,71 | 0,94 | 1,71 | 0,29 |
| Hemsbach | 8.855 | 6.998 | 79,03 | 71 | 6.927 | 1.613 | 1.956 | 1.022 | 899 | 666 | 213 | 111 | 67 | 140 | 29 |
| | | | | | | 23,29 | 28,24 | 14,75 | 12,98 | 9,61 | 3,07 | 1,60 | 0,97 | 2,02 | 0,42 |
| 001-01 | 778 | 224 | 28,79 | 2 | 222 | 48 | 60 | 29 | 24 | 35 | 7 | 1 | 4 | 8 | 0 |
| | | | | | | 21,62 | 27,03 | 13,06 | 10,81 | 15,77 | 3,15 | 0,45 | 1,80 | 3,60 | 0,00 |
| 001-02 | 650 | 208 | 32,00 | 2 | 206 | 44 | 54 | 29 | 36 | 22 | 10 | 1 | 3 | 4 | 0 |
| | | | | | | 21,36 | 26,21 | 14,08 | 17,48 | 10,68 | 4,85 | 0,49 | 1,46 | 1,94 | 0,00 |
| 001-03 | 762 | 280 | 36,75 | 0 | 280 | 63 | 83 | 34 | 31 | 30 | 17 | 2 | 2 | 3 | 1 |
| | | | | | | 22,50 | 29,64 | 12,14 | 11,07 | 10,71 | 6,07 | 0,71 | 0,71 | 1,07 | 0,36 |
| 001-04 | 802 | 298 | 37,16 | 4 | 294 | 71 | 71 | 41 | 49 | 25 | 6 | 8 | 2 | 13 | 0 |
| | | | | | | 24,15 | 24,15 | 13,95 | 16,67 | 8,50 | 2,04 | 2,72 | 0,68 | 4,42 | 0,00 |
| 001-05 | 732 | 241 | 32,92 | 4 | 237 | 48 | 59 | 34 | 39 | 27 | 11 | 2 | 2 | 6 | 1 |
| | | | | | | 20,25 | 24,89 | 14,35 | 16,46 | 11,39 | 4,64 | 0,84 | 0,84 | 2,53 | 0,42 |

| Wahlbezirk / Stadtteil | ÖDP | NPD | DiB | MLPD | DKP | dieBasis | Bündnis C | BÜRGERBEWEGUNG | BÜNDNIS 21 | LKR | Die Humanisten | Gesundheitsforschung | Team Todenhöfer | Volt |
|------------------------|--------------------------|-------------------------|-------------------------|-------------------------|-------------------------|---------------------------|--------------------------|--------------------------|-------------------------|-------------------------|--------------------------|--------------------------|--------------------------|--------------------------|
| 90.002 | 1 0,14 | 0 0,00 | 0 0,00 | 0 0,00 | 0 0,00 | 18 2,58 | 1 0,14 | 2 0,29 | 0 0,00 | 0 0,00 | 2 0,29 | 2 0,29 | 3 0,43 | 5 0,72 |
| 90.003 | 0 0,00 | 0 0,00 | 1 0,12 | 1 0,12 | 0 0,00 | 9 1,10 | 0 0,00 | 3 0,37 | 0 0,00 | 0 0,00 | 2 0,24 | 1 0,12 | 2 0,24 | 1 0,12 |
| 90.004 | 0 0,00 | 0 0,00 | 1 0,11 | 2 0,22 | 0 0,00 | 17 1,89 | 1 0,11 | 0 0,00 | 0 0,00 | 0 0,00 | 0 0,00 | 1 0,11 | 1 0,11 | 7 0,78 |
| 90.005 | 3 0,51 | 1 0,17 | 0 0,00 | 1 0,17 | 0 0,00 | 15 2,53 | 0 0,00 | 0 0,00 | 0 0,00 | 0 0,00 | 1 0,17 | 0 0,00 | 1 0,17 | 3 0,51 |
| Heddesheim | 11 0,16 | 4 0,06 | 3 0,04 | 8 0,11 | 0 0,00 | 131 1,88 | 6 0,09 | 10 0,14 | 1 0,01 | 2 0,03 | 11 0,16 | 9 0,13 | 18 0,26 | 39 0,56 |
| 001-05 | 0 0,00 | 1 0,20 | 0 0,00 | 0 0,00 | 0 0,00 | 7 1,41 | 0 0,00 | 0 0,00 | 0 0,00 | 0 0,00 | 1 0,20 | 2 0,40 | 0 0,00 | 1 0,20 |
| 002-01 | 1 0,25 | 1 0,25 | 0 0,00 | 0 0,00 | 0 0,00 | 8 2,04 | 0 0,00 | 0 0,00 | 0 0,00 | 0 0,00 | 0 0,00 | 1 0,25 | 3 0,76 | 1 0,25 |
| 003-03 | 0 0,00 | 1 0,21 | 1 0,21 | 1 0,21 | 0 0,00 | 9 1,86 | 1 0,21 | 0 0,00 | 0 0,00 | 0 0,00 | 1 0,21 | 0 0,00 | 2 0,41 | 1 0,21 |
| 004-09 | 0 0,00 | 0 0,00 | 0 0,00 | 0 0,00 | 0 0,00 | 11 2,37 | 1 0,22 | 0 0,00 | 0 0,00 | 1 0,22 | 0 0,00 | 0 0,00 | 0 0,00 | 3 0,65 |
| 004-11 | 1 0,22 | 0 0,00 | 0 0,00 | 0 0,00 | 0 0,00 | 8 1,78 | 0 0,00 | 1 0,22 | 0 0,00 | 0 0,00 | 0 0,00 | 0 0,00 | 6 1,33 | 1 0,22 |
| 004-13 | 1 0,24 | 0 0,00 | 1 0,24 | 0 0,00 | 0 0,00 | 3 0,73 | 1 0,24 | 0 0,00 | 2 0,49 | 0 0,00 | 1 0,24 | 1 0,24 | 0 0,00 | 1 0,24 |
| 004-15 | 0 0,00 | 0 0,00 | 0 0,00 | 0 0,00 | 0 0,00 | 3 0,87 | 1 0,29 | 0 0,00 | 0 0,00 | 0 0,00 | 0 0,00 | 1 0,29 | 4 1,16 | 0 0,00 |
| 006-07 | 2 0,42 | 1 0,21 | 0 0,00 | 0 0,00 | 0 0,00 | 8 1,69 | 2 0,42 | 2 0,42 | 0 0,00 | 0 0,00 | 0 0,00 | 0 0,00 | 5 1,06 | 0 0,00 |
| 009-01 | 3 0,18 | 0 0,00 | 3 0,18 | 1 0,06 | 0 0,00 | 18 1,05 | 2 0,12 | 1 0,06 | 1 0,06 | 0 0,00 | 3 0,18 | 1 0,06 | 3 0,18 | 9 0,53 |
| 009-02 | 0 0,00 | 2 0,12 | 0 0,00 | 1 0,06 | 0 0,00 | 27 1,59 | 2 0,12 | 2 0,12 | 0 0,00 | 0 0,00 | 3 0,18 | 4 0,24 | 0 0,00 | 8 0,47 |
| Hemsbach | 8 0,12 | 6 0,09 | 5 0,07 | 3 0,04 | 0 0,00 | 102 1,47 | 10 0,14 | 6 0,09 | 3 0,04 | 1 0,01 | 9 0,13 | 10 0,14 | 23 0,33 | 25 0,36 |
| 001-01 | 1 0,45 | 0 0,00 | 0 0,00 | 0 0,00 | 0 0,00 | 2 0,90 | 0 0,00 | 0 0,00 | 0 0,00 | 0 0,00 | 0 0,00 | 1 0,45 | 1 0,45 | 1 0,45 |
| 001-02 | 0 0,00 | 0 0,00 | 1 0,49 | 0 0,00 | 0 0,00 | 2 0,97 | 0 0,00 | 0 0,00 | 0 0,00 | 0 0,00 | 0 0,00 | 0 0,00 | 0 0,00 | 0 0,00 |
| 001-03 | 0 0,00 | 0 0,00 | 1 0,36 | 0 0,00 | 0 0,00 | 5 1,79 | 0 0,00 | 2 0,71 | 0 0,00 | 0 0,00 | 0 0,00 | 0 0,00 | 2 0,71 | 4 1,43 |
| 001-04 | 1 0,34 | 0 0,00 | 0 0,00 | 0 0,00 | 0 0,00 | 4 1,36 | 1 0,34 | 0 0,00 | 0 0,00 | 0 0,00 | 0 0,00 | 0 0,00 | 2 0,68 | 0 0,00 |
| 001-05 | 0 0,00 | 1 0,42 | 1 0,42 | 0 0,00 | 1 0,42 | 2 0,84 | 0 0,00 | 1 0,42 | 0 0,00 | 0 0,00 | 0 0,00 | 1 0,42 | 0 0,00 | 1 0,42 |

davon entfielen auf:

| Wahlbezirk / Stadtteil | Wahl- berechtigte | Wählende | Wahl- beteiligung | Ungültige Stimmen | Gültige Stimmen | CDU | SPD | GRÜNE | FDP | AfD DIE LINKE | Tierschutz- partei | Die PARTEI | FREIE WÄHLER | PIRATEN | |
|---------------------------|----------------------|--------------|----------------------|----------------------|--------------------|------------------------------|------------------------------|----------------------------|----------------------------|---------------------------|---------------------------|--------------------------|--------------------------|---------------------------|--------------------------|
| 001-06 | 673 | 221 | 32,84 | 0 | 221 | 40 18,10 | 45 20,36 | 41 18,55 | 32 14,48 | 35 15,84 | 8 3,62 | 5 2,26 | 2 0,90 | 9 4,07 | 1 0,45 |
| 001-07 | 718 | 213 | 29,67 | 3 | 210 | 59 28,10 | 58 27,62 | 22 10,48 | 23 10,95 | 23 10,95 | 3 1,43 | 1 0,48 | 5 2,38 | 5 2,38 | 1 0,48 |
| 001-08 | 822 | 271 | 32,97 | 4 | 267 | 65 24,34 | 69 25,84 | 43 16,10 | 30 11,24 | 36 13,48 | 6 2,25 | 2 0,75 | 3 1,12 | 4 1,50 | 1 0,37 |
| 001-09 | 866 | 350 | 40,42 | 2 | 348 | 84 24,14 | 85 24,43 | 64 18,39 | 64 18,39 | 28 8,05 | 7 2,01 | 1 0,29 | 2 0,57 | 2 0,57 | 0 0,00 |
| 900-01 | 0 | 1.082 | 0 | 8 | 1.074 | 259 24,12 | 340 31,66 | 178 16,57 | 139 12,94 | 64 5,96 | 22 2,05 | 11 1,02 | 7 0,65 | 32 2,98 | 2 0,19 |
| 900-02 | 0 | 1.108 | 0 | 2 | 1.106 | 277 25,05 | 286 25,86 | 225 20,34 | 160 14,47 | 63 5,70 | 20 1,81 | 14 1,27 | 10 0,90 | 17 1,54 | 2 0,18 |
| 900-03 | 0 | 1.126 | 0 | 7 | 1.119 | 281 25,11 | 307 27,44 | 194 17,34 | 168 15,01 | 64 5,72 | 38 3,40 | 12 1,07 | 11 0,98 | 17 1,52 | 5 0,45 |
| Ivesheim | 6.803 | 5.622 | 82,64 | 38 | 5.584 | 1.339 23,98 | 1.517 27,17 | 934 16,73 | 795 14,24 | 452 8,09 | 155 2,78 | 60 1,07 | 53 0,95 | 120 2,15 | 14 0,25 |
| 101 | 789 | 325 | 41,19 | 2 | 323 | 50 15,48 | 83 25,70 | 87 26,93 | 47 14,55 | 20 6,19 | 12 3,72 | 2 0,62 | 7 2,17 | 0 0,00 | 0 0,00 |
| 102 | 788 | 298 | 37,82 | 4 | 294 | 63 21,43 | 79 26,87 | 65 22,11 | 29 9,86 | 21 7,14 | 12 4,08 | 5 1,70 | 2 0,68 | 3 1,02 | 0 0,00 |
| 103 | 804 | 360 | 44,78 | 3 | 357 | 66 18,49 | 104 29,13 | 81 22,69 | 46 12,89 | 28 7,84 | 11 3,08 | 3 0,84 | 1 0,28 | 2 0,56 | 1 0,28 |
| 201 | 914 | 362 | 39,61 | 1 | 361 | 84 23,27 | 81 22,44 | 80 22,16 | 56 15,51 | 24 6,65 | 13 3,60 | 1 0,28 | 2 0,55 | 5 1,39 | 3 0,83 |
| 202 | 915 | 402 | 43,93 | 8 | 394 | 99 25,13 | 109 27,66 | 71 18,02 | 56 14,21 | 27 6,85 | 9 2,28 | 2 0,51 | 1 0,25 | 3 0,76 | 2 0,51 |
| 301 | 682 | 243 | 35,63 | 2 | 241 | 60 24,90 | 78 32,37 | 49 20,33 | 22 9,13 | 11 4,56 | 7 2,90 | 4 1,66 | 1 0,41 | 4 1,66 | 1 0,41 |
| 302 | 676 | 262 | 38,76 | 0 | 262 | 59 22,52 | 75 28,63 | 50 19,08 | 33 12,60 | 25 9,54 | 10 3,82 | 3 1,15 | 2 0,76 | 2 0,76 | 0 0,00 |
| 401 | 673 | 289 | 42,94 | 1 | 288 | 73 25,35 | 74 25,69 | 47 16,32 | 38 13,19 | 31 10,76 | 7 2,43 | 4 1,39 | 2 0,69 | 1 0,35 | 0 0,00 |
| 402 | 646 | 259 | 40,09 | 2 | 257 | 57 22,18 | 53 20,62 | 45 17,51 | 35 13,62 | 36 14,01 | 9 3,50 | 3 1,17 | 0 0,00 | 5 1,95 | 0 0,00 |
| 403 | 652 | 305 | 46,78 | 1 | 304 | 79 25,99 | 64 21,05 | 39 12,83 | 47 15,46 | 28 9,21 | 12 3,95 | 8 2,63 | 1 0,33 | 6 1,97 | 1 0,33 |
| 501 | 658 | 223 | 33,89 | 3 | 220 | 45 20,45 | 66 30,00 | 46 20,91 | 28 12,73 | 21 9,55 | 6 2,73 | 1 0,45 | 1 0,45 | 2 0,91 | 0 0,00 |
| 502 | 689 | 276 | 40,06 | 0 | 276 | 56 20,29 | 69 25,00 | 56 20,29 | 37 13,41 | 16 5,80 | 15 5,43 | 6 2,17 | 5 1,81 | 4 1,45 | 1 0,36 |
| 901 | 0 | 1.024 | 0 | 9 | 1.015 | 235 23,15 | 239 23,55 | 286 28,18 | 124 12,22 | 38 3,74 | 24 2,36 | 8 0,79 | 5 0,49 | 23 2,27 | 2 0,20 |

| Wahlbezirk / Stadtteil | ÖDP | NPD | DiB | MLPD | DKP | dieBasis | Bündnis C | BÜRGERBEWEGUNG | BÜNDNIS 21 | LKR | Die Humanisten | Gesundheitsforschung | Team Todenhöfer | Volt |
|------------------------|-------------------|-------------------|-------------------|-------------------|-------------------|--------------------|-------------------|-------------------|-------------------|-------------------|-------------------|----------------------|--------------------|--------------------|
| 001-06 | 0 0,00 | 0 0,00 | 0 0,00 | 0 0,00 | 0 0,00 | 0 0,00 | 0 0,00 | 0 0,00 | 0 0,00 | 0 0,00 | 1 0,45 | 0 0,00 | 0 0,00 | 2 0,90 |
| 001-07 | 0 0,00 | 0 0,00 | 0 0,00 | 0 0,00 | 0 0,00 | 6 2,86 | 0 0,00 | 0 0,00 | 0 0,00 | 0 0,00 | 0 0,00 | 0 0,00 | 3 1,43 | 1 0,48 |
| 001-08 | 1 0,37 | 0 0,00 | 0 0,00 | 0 0,00 | 0 0,00 | 4 1,50 | 0 0,00 | 1 0,37 | 0 0,00 | 0 0,00 | 0 0,00 | 0 0,00 | 1 0,37 | 1 0,37 |
| 001-09 | 0 0,00 | 1 0,29 | 0 0,00 | 0 0,00 | 0 0,00 | 8 2,30 | 0 0,00 | 0 0,00 | 0 0,00 | 0 0,00 | 0 0,00 | 0 0,00 | 2 0,57 | 0 0,00 |
| 900-01 | 1 0,09 | 3 0,28 | 1 0,09 | 1 0,09 | 0 0,00 | 3 0,28 | 2 0,19 | 2 0,19 | 1 0,09 | 0 0,00 | 0 0,00 | 0 0,00 | 3 0,28 | 3 0,28 |
| 900-02 | 2 0,18 | 0 0,00 | 3 0,27 | 0 0,00 | 0 0,00 | 15 1,36 | 1 0,09 | 1 0,09 | 0 0,00 | 0 0,00 | 0 0,00 | 1 0,09 | 2 0,18 | 7 0,63 |
| 900-03 | 2 0,18 | 1 0,09 | 0 0,00 | 1 0,09 | 0 0,00 | 6 0,54 | 0 0,00 | 1 0,09 | 0 0,00 | 0 0,00 | 2 0,18 | 2 0,18 | 2 0,18 | 5 0,45 |
| Ivesheim | 8 0,14 | 6 0,11 | 7 0,13 | 2 0,04 | 1 0,02 | 57 1,02 | 4 0,07 | 8 0,14 | 1 0,02 | 0 0,00 | 3 0,05 | 5 0,09 | 18 0,32 | 25 0,45 |
| 101 | 1 0,31 | 0 0,00 | 0 0,00 | 0 0,00 | 0 0,00 | 8 2,48 | 2 0,62 | 0 0,00 | 0 0,00 | 0 0,00 | 0 0,00 | 1 0,31 | 1 0,31 | 2 0,62 |
| 102 | 0 0,00 | 0 0,00 | 2 0,68 | 0 0,00 | 0 0,00 | 5 1,70 | 0 0,00 | 1 0,34 | 0 0,00 | 0 0,00 | 1 0,34 | 0 0,00 | 4 1,36 | 2 0,68 |
| 103 | 0 0,00 | 1 0,28 | 0 0,00 | 0 0,00 | 0 0,00 | 10 2,80 | 0 0,00 | 0 0,00 | 1 0,28 | 0 0,00 | 1 0,28 | 1 0,28 | 0 0,00 | 0 0,00 |
| 201 | 0 0,00 | 0 0,00 | 0 0,00 | 0 0,00 | 0 0,00 | 7 1,94 | 0 0,00 | 0 0,00 | 0 0,00 | 0 0,00 | 0 0,00 | 0 0,00 | 4 1,11 | 1 0,28 |
| 202 | 0 0,00 | 0 0,00 | 1 0,25 | 0 0,00 | 0 0,00 | 9 2,28 | 2 0,51 | 0 0,00 | 2 0,51 | 0 0,00 | 0 0,00 | 0 0,00 | 0 0,00 | 1 0,25 |
| 301 | 0 0,00 | 0 0,00 | 0 0,00 | 0 0,00 | 0 0,00 | 3 1,24 | 0 0,00 | 0 0,00 | 0 0,00 | 1 0,41 | 0 0,00 | 0 0,00 | 0 0,00 | 0 0,00 |
| 302 | 0 0,00 | 0 0,00 | 0 0,00 | 0 0,00 | 0 0,00 | 3 1,15 | 0 0,00 | 0 0,00 | 0 0,00 | 0 0,00 | 0 0,00 | 0 0,00 | 0 0,00 | 0 0,00 |
| 401 | 1 0,35 | 0 0,00 | 0 0,00 | 0 0,00 | 0 0,00 | 9 3,13 | 0 0,00 | 0 0,00 | 0 0,00 | 0 0,00 | 0 0,00 | 0 0,00 | 0 0,00 | 1 0,35 |
| 402 | 0 0,00 | 1 0,39 | 0 0,00 | 0 0,00 | 0 0,00 | 7 2,72 | 2 0,78 | 0 0,00 | 0 0,00 | 0 0,00 | 0 0,00 | 0 0,00 | 3 1,17 | 1 0,39 |
| 403 | 1 0,33 | 1 0,33 | 0 0,00 | 0 0,00 | 0 0,00 | 12 3,95 | 2 0,66 | 0 0,00 | 0 0,00 | 0 0,00 | 0 0,00 | 1 0,33 | 1 0,33 | 1 0,33 |
| 501 | 0 0,00 | 0 0,00 | 0 0,00 | 0 0,00 | 0 0,00 | 2 0,91 | 0 0,00 | 1 0,45 | 0 0,00 | 0 0,00 | 1 0,45 | 0 0,00 | 0 0,00 | 0 0,00 |
| 502 | 0 0,00 | 0 0,00 | 0 0,00 | 0 0,00 | 1 0,36 | 8 2,90 | 0 0,00 | 1 0,36 | 0 0,00 | 0 0,00 | 0 0,00 | 0 0,00 | 0 0,00 | 1 0,36 |
| 901 | 4 0,39 | 1 0,10 | 0 0,00 | 0 0,00 | 0 0,00 | 11 1,08 | 2 0,20 | 2 0,20 | 1 0,10 | 0 0,00 | 0 0,00 | 1 0,10 | 3 0,30 | 6 0,59 |

davon entfielen auf:

| Wahlbezirk / Stadtteil | Wahl- berechtigte | Wählende | Wahl- beteiligung | Ungültige Stimmen | Gültige Stimmen | CDU | SPD | GRÜNE | FDP | AfD | DIE LINKE | Tierschutz- partei | Die PARTEI | FREIE WÄHLER | PIRATEN |
|---------------------------|----------------------|--------------|----------------------|----------------------|--------------------|--------------|--------------|--------------|--------------|-------------|-------------|-----------------------|---------------|-----------------|-------------|
| 902 | 0 | 1.190 | 0 | 1 | 1.189 | 392 | 300 | 248 | 136 | 45 | 24 | 8 | 2 | 14 | 1 |
| | | | | | | 32,97 | 25,23 | 20,86 | 11,44 | 3,78 | 2,02 | 0,67 | 0,17 | 1,18 | 0,08 |
| 903 | 0 | 936 | 0 | 8 | 928 | 249 | 243 | 198 | 113 | 39 | 35 | 10 | 9 | 8 | 1 |
| | | | | | | 26,83 | 26,19 | 21,34 | 12,18 | 4,20 | 3,77 | 1,08 | 0,97 | 0,86 | 0,11 |
| 904 | 0 | 738 | 0 | 7 | 731 | 213 | 147 | 150 | 89 | 40 | 16 | 16 | 10 | 18 | 4 |
| | | | | | | 29,14 | 20,11 | 20,52 | 12,18 | 5,47 | 2,19 | 2,19 | 1,37 | 2,46 | 0,55 |
| Ladenburg | 8.886 | 7.492 | 84,31 | 52 | 7.440 | 1.880 | 1.864 | 1.598 | 936 | 450 | 222 | 84 | 51 | 100 | 17 |
| | | | | | | 25,27 | 25,05 | 21,48 | 12,58 | 6,05 | 2,98 | 1,13 | 0,69 | 1,34 | 0,23 |
| 001-01 | 596 | 238 | 39,93 | 0 | 238 | 52 | 58 | 37 | 31 | 36 | 7 | 4 | 2 | 2 | 1 |
| | | | | | | 21,85 | 24,37 | 15,55 | 13,03 | 15,13 | 2,94 | 1,68 | 0,84 | 0,84 | 0,42 |
| 001-02 | 546 | 244 | 44,69 | 2 | 242 | 53 | 65 | 28 | 40 | 31 | 4 | 8 | 1 | 1 | 1 |
| | | | | | | 21,90 | 26,86 | 11,57 | 16,53 | 12,81 | 1,65 | 3,31 | 0,41 | 0,41 | 0,41 |
| 001-03 | 576 | 287 | 49,83 | 6 | 281 | 82 | 71 | 29 | 48 | 28 | 3 | 7 | 3 | 7 | 0 |
| | | | | | | 29,18 | 25,27 | 10,32 | 17,08 | 9,96 | 1,07 | 2,49 | 1,07 | 2,49 | 0,00 |
| 001-04 | 791 | 326 | 41,21 | 4 | 322 | 79 | 68 | 51 | 43 | 48 | 8 | 5 | 4 | 3 | 1 |
| | | | | | | 24,53 | 21,12 | 15,84 | 13,35 | 14,91 | 2,48 | 1,55 | 1,24 | 0,93 | 0,31 |
| 001-05 | 518 | 226 | 43,63 | 2 | 224 | 59 | 52 | 37 | 30 | 25 | 7 | 3 | 0 | 0 | 1 |
| | | | | | | 26,34 | 23,21 | 16,52 | 13,39 | 11,16 | 3,13 | 1,34 | 0,00 | 0,00 | 0,45 |
| 001-06 | 560 | 233 | 41,61 | 2 | 231 | 66 | 52 | 31 | 24 | 34 | 10 | 3 | 2 | 0 | 5 |
| | | | | | | 28,57 | 22,51 | 13,42 | 10,39 | 14,72 | 4,33 | 1,30 | 0,87 | 0,00 | 2,16 |
| 001-07 | 702 | 313 | 44,59 | 1 | 312 | 59 | 72 | 73 | 57 | 29 | 8 | 1 | 0 | 2 | 1 |
| | | | | | | 18,91 | 23,08 | 23,40 | 18,27 | 9,29 | 2,56 | 0,32 | 0,00 | 0,64 | 0,32 |
| 001-08 | 569 | 235 | 41,30 | 0 | 235 | 54 | 51 | 30 | 40 | 27 | 10 | 4 | 3 | 6 | 1 |
| | | | | | | 22,98 | 21,70 | 12,77 | 17,02 | 11,49 | 4,26 | 1,70 | 1,28 | 2,55 | 0,43 |
| 009-B1 | 0 | 1.001 | 0 | 8 | 993 | 308 | 256 | 147 | 135 | 62 | 21 | 18 | 8 | 12 | 0 |
| | | | | | | 31,02 | 25,78 | 14,80 | 13,60 | 6,24 | 2,11 | 1,81 | 0,81 | 1,21 | 0,00 |
| 009-B2 | 0 | 1.004 | 0 | 4 | 1.000 | 270 | 265 | 175 | 123 | 71 | 22 | 18 | 5 | 11 | 3 |
| | | | | | | 27,00 | 26,50 | 17,50 | 12,30 | 7,10 | 2,20 | 1,80 | 0,50 | 1,10 | 0,30 |
| Laudenbach | 4.858 | 4.107 | 84,54 | 29 | 4.078 | 1.082 | 1.010 | 638 | 571 | 391 | 100 | 71 | 28 | 44 | 14 |
| | | | | | | 26,53 | 24,77 | 15,64 | 14,00 | 9,59 | 2,45 | 1,74 | 0,69 | 1,08 | 0,34 |
| 101 | 996 | 384 | 38,55 | 2 | 382 | 84 | 105 | 74 | 53 | 22 | 21 | 6 | 6 | 0 | 1 |
| | | | | | | 21,99 | 27,49 | 19,37 | 13,87 | 5,76 | 5,50 | 1,57 | 1,57 | 0,00 | 0,26 |
| 102 | 1.071 | 385 | 35,95 | 2 | 383 | 94 | 103 | 63 | 48 | 29 | 17 | 4 | 2 | 2 | 4 |
| | | | | | | 24,54 | 26,89 | 16,45 | 12,53 | 7,57 | 4,44 | 1,04 | 0,52 | 0,52 | 1,04 |
| 103 | 900 | 377 | 41,89 | 0 | 377 | 89 | 98 | 96 | 41 | 21 | 18 | 3 | 3 | 2 | 0 |
| | | | | | | 23,61 | 25,99 | 25,46 | 10,88 | 5,57 | 4,77 | 0,80 | 0,80 | 0,53 | 0,00 |
| 104 | 929 | 384 | 41,33 | 3 | 381 | 86 | 85 | 76 | 51 | 27 | 21 | 3 | 4 | 7 | 3 |
| | | | | | | 22,57 | 22,31 | 19,95 | 13,39 | 7,09 | 5,51 | 0,79 | 1,05 | 1,84 | 0,79 |
| 105 | 1.101 | 375 | 34,06 | 2 | 373 | 85 | 99 | 76 | 47 | 31 | 13 | 3 | 2 | 8 | 1 |
| | | | | | | 22,79 | 26,54 | 20,38 | 12,60 | 8,31 | 3,49 | 0,80 | 0,54 | 2,14 | 0,27 |
| 106 | 985 | 352 | 35,74 | 1 | 351 | 77 | 72 | 71 | 32 | 42 | 18 | 6 | 7 | 7 | 4 |
| | | | | | | 21,94 | 20,51 | 20,23 | 9,12 | 11,97 | 5,13 | 1,71 | 1,99 | 1,99 | 1,14 |

| Wahlbezirk / Stadtteil | ÖDP | NPD | DiB | MLPD | DKP | dieBasis | Bündnis C | BÜRGERBEWEGUNG | BÜNDNIS 21 | LKR | Die Humanisten | Gesundheitsforschung | Team Todenhöfer | Volt |
|------------------------|--------------------|-------------------|-------------------|-------------------|-------------------|---------------------|--------------------|-------------------|-------------------|-------------------|-------------------|----------------------|--------------------|--------------------|
| 902 | 0 0,00 | 0 0,00 | 3 0,25 | 0 0,00 | 0 0,00 | 10 0,84 | 2 0,17 | 0 0,00 | 0 0,00 | 0 0,00 | 0 0,00 | 0 0,00 | 1 0,08 | 3 0,25 |
| 903 | 0 0,00 | 0 0,00 | 1 0,11 | 1 0,11 | 0 0,00 | 6 0,65 | 0 0,00 | 0 0,00 | 0 0,00 | 0 0,00 | 1 0,11 | 3 0,32 | 3 0,32 | 8 0,86 |
| 904 | 3 0,41 | 0 0,00 | 0 0,00 | 0 0,00 | 0 0,00 | 15 2,05 | 1 0,14 | 1 0,14 | 0 0,00 | 0 0,00 | 2 0,27 | 2 0,27 | 3 0,41 | 1 0,14 |
| Ladenburg | 10 0,13 | 4 0,05 | 7 0,09 | 1 0,01 | 1 0,01 | 125 1,68 | 13 0,17 | 6 0,08 | 4 0,05 | 1 0,01 | 6 0,08 | 9 0,12 | 23 0,31 | 28 0,38 |
| 001-01 | 0 0,00 | 0 0,00 | 0 0,00 | 0 0,00 | 0 0,00 | 4 1,68 | 0 0,00 | 0 0,00 | 0 0,00 | 0 0,00 | 1 0,42 | 0 0,00 | 0 0,00 | 3 1,26 |
| 001-02 | 0 0,00 | 3 1,24 | 0 0,00 | 0 0,00 | 0 0,00 | 1 0,41 | 0 0,00 | 0 0,00 | 0 0,00 | 0 0,00 | 0 0,00 | 0 0,00 | 0 0,00 | 6 2,48 |
| 001-03 | 0 0,00 | 0 0,00 | 0 0,00 | 0 0,00 | 0 0,00 | 2 0,71 | 0 0,00 | 0 0,00 | 0 0,00 | 0 0,00 | 0 0,00 | 0 0,00 | 0 0,00 | 1 0,36 |
| 001-04 | 2 0,62 | 0 0,00 | 0 0,00 | 0 0,00 | 0 0,00 | 5 1,55 | 0 0,00 | 0 0,00 | 0 0,00 | 0 0,00 | 3 0,93 | 1 0,31 | 1 0,31 | 0 0,00 |
| 001-05 | 1 0,45 | 0 0,00 | 2 0,89 | 0 0,00 | 0 0,00 | 5 2,23 | 1 0,45 | 0 0,00 | 0 0,00 | 0 0,00 | 0 0,00 | 1 0,45 | 0 0,00 | 0 0,00 |
| 001-06 | 0 0,00 | 0 0,00 | 0 0,00 | 0 0,00 | 0 0,00 | 4 1,73 | 0 0,00 | 0 0,00 | 0 0,00 | 0 0,00 | 0 0,00 | 0 0,00 | 0 0,00 | 0 0,00 |
| 001-07 | 0 0,00 | 1 0,32 | 0 0,00 | 0 0,00 | 0 0,00 | 6 1,92 | 0 0,00 | 0 0,00 | 1 0,32 | 1 0,32 | 1 0,32 | 0 0,00 | 0 0,00 | 0 0,00 |
| 001-08 | 0 0,00 | 1 0,43 | 0 0,00 | 0 0,00 | 0 0,00 | 6 2,55 | 0 0,00 | 1 0,43 | 1 0,43 | 0 0,00 | 0 0,00 | 0 0,00 | 0 0,00 | 0 0,00 |
| 009-B1 | 1 0,10 | 0 0,00 | 0 0,00 | 0 0,00 | 0 0,00 | 16 1,61 | 1 0,10 | 0 0,00 | 1 0,10 | 0 0,00 | 0 0,00 | 1 0,10 | 1 0,10 | 5 0,50 |
| 009-B2 | 1 0,10 | 0 0,00 | 2 0,20 | 0 0,00 | 0 0,00 | 19 1,90 | 3 0,30 | 0 0,00 | 0 0,00 | 0 0,00 | 3 0,30 | 0 0,00 | 2 0,20 | 7 0,70 |
| Laudenbach | 5 0,12 | 5 0,12 | 4 0,10 | 0 0,00 | 0 0,00 | 68 1,67 | 5 0,12 | 1 0,02 | 3 0,07 | 1 0,02 | 8 0,20 | 3 0,07 | 4 0,10 | 22 0,54 |
| 101 | 0 0,00 | 0 0,00 | 0 0,00 | 2 0,52 | 0 0,00 | 2 0,52 | 0 0,00 | 0 0,00 | 0 0,00 | 0 0,00 | 2 0,52 | 1 0,26 | 1 0,26 | 2 0,52 |
| 102 | 2 0,52 | 1 0,26 | 0 0,00 | 0 0,00 | 0 0,00 | 9 2,35 | 0 0,00 | 0 0,00 | 0 0,00 | 0 0,00 | 2 0,52 | 0 0,00 | 1 0,26 | 2 0,52 |
| 103 | 0 0,00 | 0 0,00 | 0 0,00 | 0 0,00 | 0 0,00 | 5 1,33 | 0 0,00 | 0 0,00 | 0 0,00 | 0 0,00 | 1 0,27 | 0 0,00 | 0 0,00 | 0 0,00 |
| 104 | 0 0,00 | 0 0,00 | 0 0,00 | 0 0,00 | 0 0,00 | 16 4,20 | 0 0,00 | 0 0,00 | 1 0,26 | 0 0,00 | 1 0,26 | 0 0,00 | 0 0,00 | 0 0,00 |
| 105 | 0 0,00 | 0 0,00 | 1 0,27 | 0 0,00 | 0 0,00 | 5 1,34 | 0 0,00 | 0 0,00 | 0 0,00 | 0 0,00 | 1 0,27 | 0 0,00 | 1 0,27 | 0 0,00 |
| 106 | 2 0,57 | 1 0,28 | 0 0,00 | 0 0,00 | 0 0,00 | 5 1,42 | 3 0,85 | 0 0,00 | 0 0,00 | 0 0,00 | 0 0,00 | 0 0,00 | 1 0,28 | 3 0,85 |

davon entfielen auf:

| Wahlbezirk / Stadtteil | Wahl- berechtigte | Wahlende | Wahl- beteiligung | Ungültige Stimmen | Gültige Stimmen | CDU | SPD | GRÜNE | FDP | AfD | DIE LINKE | Tierschutz- partei | Die PARTEI | FREIE WÄHLER | PIRATEN |
|---------------------------|----------------------|--------------|----------------------|----------------------|--------------------|------------------------------|------------------------------|------------------------------|------------------------------|---------------------------|---------------------------|---------------------------|--------------------------|---------------------------|--------------------------|
| 107 | 970 | 332 | 34,23 | 4 | 328 | 68 20,73 | 85 25,91 | 76 23,17 | 47 14,33 | 21 6,40 | 14 4,27 | 1 0,30 | 6 1,83 | 3 0,91 | 0 0,00 |
| 108 | 955 | 363 | 38,01 | 2 | 361 | 80 22,16 | 69 19,11 | 103 28,53 | 55 15,24 | 22 6,09 | 12 3,32 | 2 0,55 | 2 0,55 | 4 1,11 | 0 0,00 |
| 109 | 827 | 340 | 41,11 | 2 | 338 | 70 20,71 | 73 21,60 | 73 21,60 | 51 15,09 | 29 8,58 | 15 4,44 | 1 0,30 | 7 2,07 | 4 1,18 | 1 0,30 |
| 110 | 482 | 156 | 32,37 | 1 | 155 | 37 23,87 | 23 14,84 | 24 15,48 | 53 34,19 | 9 5,81 | 3 1,94 | 0 0,00 | 0 0,00 | 1 0,65 | 0 0,00 |
| 111 | 521 | 174 | 33,40 | 0 | 174 | 38 21,84 | 35 20,11 | 48 27,59 | 29 16,67 | 10 5,75 | 3 1,72 | 1 0,57 | 1 0,57 | 0 0,00 | 0 0,00 |
| 212 | 817 | 302 | 36,96 | 3 | 299 | 88 29,43 | 51 17,06 | 51 17,06 | 46 15,38 | 30 10,03 | 10 3,34 | 3 1,00 | 2 0,67 | 7 2,34 | 0 0,00 |
| 213 | 629 | 259 | 41,18 | 2 | 257 | 56 21,79 | 47 18,29 | 36 14,01 | 43 16,73 | 34 13,23 | 8 3,11 | 8 3,11 | 4 1,56 | 7 2,72 | 0 0,00 |
| 314 | 109 | 67 | 61,47 | 0 | 67 | 20 29,85 | 18 26,87 | 9 13,43 | 11 16,42 | 3 4,48 | 4 5,97 | 0 0,00 | 0 0,00 | 1 1,49 | 0 0,00 |
| 90.015 | 0 | 1.280 | 0 | 9 | 1.271 | 363 28,56 | 296 23,29 | 253 19,91 | 190 14,95 | 59 4,64 | 32 2,52 | 17 1,34 | 5 0,39 | 25 1,97 | 3 0,24 |
| 90.016 | 0 | 1.033 | 0 | 2 | 1.031 | 249 24,15 | 239 23,18 | 264 25,61 | 144 13,97 | 40 3,88 | 36 3,49 | 10 0,97 | 7 0,68 | 12 1,16 | 2 0,19 |
| 90.017 | 0 | 1.019 | 0 | 6 | 1.013 | 276 27,25 | 239 23,59 | 225 22,21 | 105 10,37 | 54 5,33 | 28 2,76 | 11 1,09 | 14 1,38 | 15 1,48 | 1 0,10 |
| 90.018 | 0 | 1.317 | 0 | 4 | 1.313 | 363 27,65 | 279 21,25 | 294 22,39 | 188 14,32 | 70 5,33 | 35 2,67 | 8 0,61 | 15 1,14 | 24 1,83 | 1 0,08 |
| 90.019 | 0 | 617 | 0 | 4 | 613 | 145 23,65 | 174 28,38 | 92 15,01 | 90 14,68 | 46 7,50 | 12 1,96 | 15 2,45 | 2 0,33 | 17 2,77 | 0 0,00 |
| Schriesheim | 11.292 | 9.516 | 84,27 | 49 | 9.467 | 2.368 25,01 | 2.190 23,13 | 2.004 21,17 | 1.324 13,99 | 599 6,33 | 320 3,38 | 102 1,08 | 89 0,94 | 146 1,54 | 21 0,22 |
| 101 | 558 | 238 | 42,65 | 2 | 236 | 38 16,10 | 51 21,61 | 66 27,97 | 37 15,68 | 10 4,24 | 18 7,63 | 5 2,12 | 5 2,12 | 3 1,27 | 0 0,00 |
| 102 | 505 | 211 | 41,78 | 2 | 209 | 32 15,31 | 43 20,57 | 50 23,92 | 34 16,27 | 22 10,53 | 11 5,26 | 2 0,96 | 4 1,91 | 0 0,00 | 0 0,00 |
| 103 | 828 | 375 | 45,29 | 4 | 371 | 65 17,52 | 76 20,49 | 98 26,42 | 54 14,56 | 31 8,36 | 22 5,93 | 4 1,08 | 10 2,70 | 2 0,54 | 1 0,27 |
| 104 | 581 | 247 | 42,51 | 4 | 243 | 35 14,40 | 59 24,28 | 58 23,87 | 36 14,81 | 30 12,35 | 10 4,12 | 4 1,65 | 0 0,00 | 3 1,23 | 1 0,41 |
| 105 | 836 | 279 | 33,37 | 1 | 278 | 61 21,94 | 53 19,06 | 58 20,86 | 60 21,58 | 15 5,40 | 9 3,24 | 3 1,08 | 5 1,80 | 2 0,72 | 1 0,36 |
| 201 | 403 | 133 | 33,00 | 5 | 128 | 22 17,19 | 33 25,78 | 28 21,88 | 22 17,19 | 10 7,81 | 4 3,13 | 4 3,13 | 0 0,00 | 1 0,78 | 0 0,00 |
| 202 | 641 | 295 | 46,02 | 3 | 292 | 50 17,12 | 67 22,95 | 62 21,23 | 49 16,78 | 31 10,62 | 16 5,48 | 0 0,00 | 3 1,03 | 2 0,68 | 1 0,34 |

| Wahlbezirk / Stadtteil | ÖDP | NPD | DiB | MLPD | DKP | dieBasis | Bündnis C | BÜRGERBEWEGUNG | BÜNDNIS 21 | LKR | Die Humanisten | Gesundheitsforschung | Team Todenhöfer | Volt |
|------------------------|--------------------|-------------------|--------------------|-------------------|-------------------|---------------------|--------------------|-------------------|-------------------|-------------------|--------------------|----------------------|--------------------|--------------------|
| 107 | 1 0,30 | 0 0,00 | 1 0,30 | 0 0,00 | 0 0,00 | 4 1,22 | 0 0,00 | 1 0,30 | 0 0,00 | 0 0,00 | 0 0,00 | 0 0,00 | 0 0,00 | 0 0,00 |
| 108 | 0 0,00 | 0 0,00 | 1 0,28 | 0 0,00 | 0 0,00 | 6 1,66 | 1 0,28 | 0 0,00 | 0 0,00 | 0 0,00 | 0 0,00 | 0 0,00 | 2 0,55 | 2 0,55 |
| 109 | 3 0,89 | 0 0,00 | 0 0,00 | 0 0,00 | 0 0,00 | 8 2,37 | 1 0,30 | 0 0,00 | 0 0,00 | 0 0,00 | 0 0,00 | 0 0,00 | 1 0,30 | 1 0,30 |
| 110 | 0 0,00 | 0 0,00 | 0 0,00 | 0 0,00 | 0 0,00 | 3 1,94 | 0 0,00 | 0 0,00 | 0 0,00 | 0 0,00 | 1 0,65 | 0 0,00 | 1 0,65 | 0 0,00 |
| 111 | 1 0,57 | 0 0,00 | 0 0,00 | 0 0,00 | 0 0,00 | 7 4,02 | 0 0,00 | 0 0,00 | 0 0,00 | 0 0,00 | 0 0,00 | 0 0,00 | 0 0,00 | 1 0,57 |
| 212 | 1 0,33 | 1 0,33 | 0 0,00 | 1 0,33 | 0 0,00 | 8 2,68 | 0 0,00 | 0 0,00 | 0 0,00 | 0 0,00 | 0 0,00 | 0 0,00 | 0 0,00 | 0 0,00 |
| 213 | 0 0,00 | 1 0,39 | 0 0,00 | 1 0,39 | 0 0,00 | 12 4,67 | 0 0,00 | 0 0,00 | 0 0,00 | 0 0,00 | 0 0,00 | 0 0,00 | 0 0,00 | 0 0,00 |
| 314 | 0 0,00 | 0 0,00 | 1 1,49 | 0 0,00 | 0 0,00 | 0 0,00 | 0 0,00 | 0 0,00 | 0 0,00 | 0 0,00 | 0 0,00 | 0 0,00 | 0 0,00 | 0 0,00 |
| 90.015 | 0 0,00 | 1 0,08 | 0 0,00 | 0 0,00 | 0 0,00 | 11 0,87 | 0 0,00 | 3 0,24 | 0 0,00 | 0 0,00 | 1 0,08 | 2 0,16 | 1 0,08 | 9 0,71 |
| 90.016 | 3 0,29 | 1 0,10 | 2 0,19 | 0 0,00 | 2 0,19 | 11 1,07 | 6 0,58 | 0 0,00 | 0 0,00 | 0 0,00 | 0 0,00 | 1 0,10 | 0 0,00 | 2 0,19 |
| 90.017 | 2 0,20 | 0 0,00 | 2 0,20 | 0 0,00 | 0 0,00 | 14 1,38 | 5 0,49 | 1 0,10 | 0 0,00 | 0 0,00 | 5 0,49 | 6 0,59 | 3 0,30 | 7 0,69 |
| 90.018 | 2 0,15 | 0 0,00 | 2 0,15 | 1 0,08 | 0 0,00 | 18 1,37 | 0 0,00 | 2 0,15 | 1 0,08 | 0 0,00 | 1 0,08 | 3 0,23 | 1 0,08 | 5 0,38 |
| 90.019 | 3 0,49 | 0 0,00 | 0 0,00 | 0 0,00 | 0 0,00 | 7 1,14 | 0 0,00 | 1 0,16 | 0 0,00 | 0 0,00 | 5 0,82 | 2 0,33 | 1 0,16 | 1 0,16 |
| Schriesheim | 20 0,21 | 6 0,06 | 10 0,11 | 5 0,05 | 2 0,02 | 151 1,60 | 16 0,17 | 8 0,08 | 2 0,02 | 0 0,00 | 20 0,21 | 15 0,16 | 14 0,15 | 35 0,37 |
| 101 | 0 0,00 | 0 0,00 | 0 0,00 | 0 0,00 | 0 0,00 | 1 0,42 | 0 0,00 | 0 0,00 | 0 0,00 | 0 0,00 | 0 0,00 | 0 0,00 | 1 0,42 | 1 0,42 |
| 102 | 0 0,00 | 1 0,48 | 1 0,48 | 0 0,00 | 1 0,48 | 5 2,39 | 0 0,00 | 1 0,48 | 0 0,00 | 0 0,00 | 0 0,00 | 0 0,00 | 2 0,96 | 0 0,00 |
| 103 | 0 0,00 | 1 0,27 | 0 0,00 | 0 0,00 | 0 0,00 | 6 1,62 | 0 0,00 | 0 0,00 | 0 0,00 | 0 0,00 | 1 0,27 | 0 0,00 | 0 0,00 | 0 0,00 |
| 104 | 0 0,00 | 0 0,00 | 0 0,00 | 0 0,00 | 0 0,00 | 3 1,23 | 0 0,00 | 0 0,00 | 0 0,00 | 1 0,41 | 0 0,00 | 0 0,00 | 3 1,23 | 0 0,00 |
| 105 | 0 0,00 | 0 0,00 | 0 0,00 | 0 0,00 | 0 0,00 | 5 1,80 | 0 0,00 | 0 0,00 | 0 0,00 | 0 0,00 | 1 0,36 | 0 0,00 | 0 0,00 | 5 1,80 |
| 201 | 0 0,00 | 0 0,00 | 0 0,00 | 0 0,00 | 0 0,00 | 0 0,00 | 1 0,78 | 0 0,00 | 0 0,00 | 0 0,00 | 0 0,00 | 0 0,00 | 3 2,34 | 0 0,00 |
| 202 | 0 0,00 | 0 0,00 | 0 0,00 | 0 0,00 | 1 0,34 | 6 2,05 | 0 0,00 | 0 0,00 | 0 0,00 | 0 0,00 | 3 1,03 | 0 0,00 | 0 0,00 | 1 0,34 |

davon entfielen auf:

| Wahlbezirk / Stadtteil | Wahl- berechtigte | Wählende | Wahl- beteiligung | Ungültige Stimmen | Gültige Stimmen | CDU | SPD | GRÜNE | FDP | AfD DIE LINKE | Tierschutz- partei | Die PARTEI | FREIE WÄHLER | PIRATEN | |
|---------------------------|----------------------|----------|----------------------|----------------------|--------------------|-------------|--------------|-------------|-------------|---------------|-----------------------|---------------|-----------------|-----------|-----------|
| 301 | 639 | 217 | 33,96 | 1 | 216 | 38 17,59 | 59 27,31 | 41 18,98 | 42 19,44 | 17 7,87 | 6 2,78 | 3 1,39 | 2 0,93 | 1 0,46 | 2 0,93 |
| 303 | 834 | 332 | 39,81 | 2 | 330 | 91 27,58 | 70 21,21 | 61 18,48 | 61 18,48 | 23 6,97 | 7 2,12 | 0 0,00 | 1 0,30 | 2 0,61 | 0 0,00 |
| 304 | 590 | 201 | 34,07 | 0 | 201 | 47 23,38 | 32 15,92 | 43 21,39 | 49 24,38 | 8 3,98 | 4 1,99 | 1 0,50 | 3 1,49 | 0 0,00 | 1 0,50 |
| 305 | 597 | 135 | 22,61 | 0 | 135 | 57 42,22 | 9 6,67 | 24 17,78 | 29 21,48 | 9 6,67 | 2 1,48 | 2 1,48 | 1 0,74 | 0 0,00 | 0 0,00 |
| 401 | 578 | 200 | 34,60 | 0 | 200 | 45 22,50 | 65 32,50 | 14 7,00 | 43 21,50 | 19 9,50 | 7 3,50 | 1 0,50 | 1 0,50 | 1 0,50 | 0 0,00 |
| 402 | 596 | 224 | 37,58 | 2 | 222 | 45 20,27 | 68 30,63 | 36 16,22 | 33 14,86 | 21 9,46 | 5 2,25 | 1 0,45 | 1 0,45 | 1 0,45 | 1 0,45 |
| 404 | 999 | 414 | 41,44 | 4 | 410 | 91 22,20 | 113 27,56 | 55 13,41 | 57 13,90 | 43 10,49 | 17 4,15 | 3 0,73 | 4 0,98 | 5 1,22 | 0 0,00 |
| 405 | 547 | 169 | 30,90 | 4 | 165 | 30 18,18 | 41 24,85 | 17 10,30 | 18 10,91 | 27 16,36 | 14 8,48 | 1 0,61 | 2 1,21 | 0 0,00 | 0 0,00 |
| 406 | 501 | 203 | 40,52 | 2 | 201 | 32 15,92 | 70 34,83 | 17 8,46 | 22 10,95 | 33 16,42 | 10 4,98 | 4 1,99 | 2 1,00 | 3 1,49 | 1 0,50 |
| 407 | 446 | 125 | 28,03 | 1 | 124 | 31 25,00 | 47 37,90 | 11 8,87 | 2 1,61 | 21 16,94 | 6 4,84 | 1 0,81 | 0 0,00 | 4 3,23 | 0 0,00 |
| 408 | 540 | 161 | 29,81 | 1 | 160 | 42 26,25 | 44 27,50 | 23 14,38 | 19 11,88 | 19 11,88 | 6 3,75 | 1 0,63 | 2 1,25 | 1 0,63 | 0 0,00 |
| 410 | 558 | 215 | 38,53 | 4 | 211 | 44 20,85 | 62 29,38 | 24 11,37 | 31 14,69 | 24 11,37 | 13 6,16 | 2 0,95 | 1 0,47 | 4 1,90 | 0 0,00 |
| 411 | 566 | 201 | 35,51 | 2 | 199 | 48 24,12 | 51 25,63 | 24 12,06 | 23 11,56 | 27 13,57 | 12 6,03 | 4 2,01 | 2 1,01 | 2 1,01 | 0 0,00 |
| 412 | 570 | 234 | 41,05 | 3 | 231 | 38 16,45 | 64 27,71 | 38 16,45 | 27 11,69 | 33 14,29 | 14 6,06 | 5 2,16 | 5 2,16 | 1 0,43 | 0 0,00 |
| 413 | 786 | 283 | 36,01 | 9 | 274 | 54 19,71 | 59 21,53 | 34 12,41 | 37 13,50 | 46 16,79 | 14 5,11 | 2 0,73 | 1 0,36 | 2 0,73 | 0 0,00 |
| 414 | 665 | 254 | 38,20 | 5 | 249 | 59 23,69 | 73 29,32 | 36 14,46 | 34 13,65 | 27 10,84 | 6 2,41 | 2 0,80 | 1 0,40 | 0 0,00 | 2 0,80 |
| 415 | 748 | 291 | 38,90 | 6 | 285 | 77 27,02 | 60 21,05 | 42 14,74 | 36 12,63 | 38 13,33 | 11 3,86 | 6 2,11 | 1 0,35 | 3 1,05 | 1 0,35 |
| 416 | 374 | 165 | 44,12 | 1 | 164 | 17 10,37 | 52 31,71 | 30 18,29 | 21 12,80 | 19 11,59 | 11 6,71 | 3 1,83 | 1 0,61 | 0 0,00 | 0 0,00 |
| 417 | 774 | 307 | 39,66 | 6 | 301 | 57 18,94 | 95 31,56 | 39 12,96 | 26 8,64 | 36 11,96 | 14 4,65 | 7 2,33 | 2 0,66 | 4 1,33 | 2 0,66 |
| 418 | 693 | 237 | 34,20 | 4 | 233 | 49 21,03 | 59 25,32 | 32 13,73 | 37 15,88 | 29 12,45 | 12 5,15 | 3 1,29 | 0 0,00 | 3 1,29 | 0 0,00 |
| 419 | 696 | 318 | 45,69 | 3 | 315 | 85 26,98 | 62 19,68 | 62 19,68 | 47 14,92 | 35 11,11 | 5 1,59 | 6 1,90 | 0 0,00 | 6 1,90 | 1 0,32 |

| Wahlbezirk / Stadtteil | ÖDP | NPD | DiB | MLPD | DKP | dieBasis | Bündnis C | BÜRGERBE- WEGUNG | BÜNDNIS 21 | LKR | Die Humanisten | Gesundheits- forschung | Team Todenhöfer | Volt |
|---------------------------|-----------|-----------|-----------|-----------|-----------|------------|-----------|---------------------|---------------|-----------|-------------------|---------------------------|--------------------|-----------|
| 301 | 1 0,46 | 0 0,00 | 0 0,00 | 0 0,00 | 0 0,00 | 3 1,39 | 0 0,00 | 0 0,00 | 0 0,00 | 0 0,00 | 1 0,46 | 0 0,00 | 0 0,00 | 0 0,00 |
| 303 | 0 0,00 | 0 0,00 | 0 0,00 | 0 0,00 | 0 0,00 | 11 3,33 | 0 0,00 | 0 0,00 | 0 0,00 | 0 0,00 | 0 0,00 | 0 0,00 | 2 0,61 | 1 0,30 |
| 304 | 0 0,00 | 0 0,00 | 0 0,00 | 0 0,00 | 0 0,00 | 8 3,98 | 0 0,00 | 1 0,50 | 0 0,00 | 0 0,00 | 0 0,00 | 0 0,00 | 3 1,49 | 1 0,50 |
| 305 | 0 0,00 | 0 0,00 | 0 0,00 | 0 0,00 | 0 0,00 | 2 1,48 | 0 0,00 | 0 0,00 | 0 0,00 | 0 0,00 | 0 0,00 | 0 0,00 | 0 0,00 | 0 0,00 |
| 401 | 0 0,00 | 1 0,50 | 1 0,50 | 0 0,00 | 0 0,00 | 0 0,00 | 0 0,00 | 0 0,00 | 0 0,00 | 0 0,00 | 0 0,00 | 0 0,00 | 2 1,00 | 0 0,00 |
| 402 | 0 0,00 | 0 0,00 | 0 0,00 | 1 0,45 | 0 0,00 | 5 2,25 | 0 0,00 | 1 0,45 | 0 0,00 | 0 0,00 | 0 0,00 | 0 0,00 | 2 0,90 | 1 0,45 |
| 404 | 1 0,24 | 0 0,00 | 0 0,00 | 0 0,00 | 1 0,24 | 13 3,17 | 0 0,00 | 0 0,00 | 0 0,00 | 0 0,00 | 0 0,00 | 0 0,00 | 3 0,73 | 4 0,98 |
| 405 | 0 0,00 | 0 0,00 | 0 0,00 | 0 0,00 | 0 0,00 | 2 1,21 | 0 0,00 | 0 0,00 | 0 0,00 | 0 0,00 | 5 3,03 | 0 0,00 | 8 4,85 | 0 0,00 |
| 406 | 0 0,00 | 2 1,00 | 1 0,50 | 0 0,00 | 0 0,00 | 2 1,00 | 0 0,00 | 0 0,00 | 0 0,00 | 0 0,00 | 0 0,00 | 0 0,00 | 2 1,00 | 0 0,00 |
| 407 | 0 0,00 | 0 0,00 | 0 0,00 | 0 0,00 | 0 0,00 | 1 0,81 | 0 0,00 | 0 0,00 | 0 0,00 | 0 0,00 | 0 0,00 | 0 0,00 | 0 0,00 | 0 0,00 |
| 408 | 0 0,00 | 0 0,00 | 0 0,00 | 0 0,00 | 0 0,00 | 1 0,63 | 0 0,00 | 0 0,00 | 0 0,00 | 0 0,00 | 0 0,00 | 0 0,00 | 2 1,25 | 0 0,00 |
| 410 | 0 0,00 | 0 0,00 | 0 0,00 | 0 0,00 | 0 0,00 | 4 1,90 | 0 0,00 | 0 0,00 | 0 0,00 | 0 0,00 | 0 0,00 | 1 0,47 | 1 0,47 | 0 0,00 |
| 411 | 0 0,00 | 0 0,00 | 0 0,00 | 0 0,00 | 0 0,00 | 3 1,51 | 0 0,00 | 0 0,00 | 0 0,00 | 0 0,00 | 0 0,00 | 0 0,00 | 2 1,01 | 1 0,50 |
| 412 | 0 0,00 | 0 0,00 | 0 0,00 | 0 0,00 | 0 0,00 | 3 1,30 | 0 0,00 | 0 0,00 | 0 0,00 | 0 0,00 | 0 0,00 | 2 0,87 | 0 0,00 | 1 0,43 |
| 413 | 1 0,36 | 1 0,36 | 0 0,00 | 0 0,00 | 0 0,00 | 8 2,92 | 0 0,00 | 0 0,00 | 0 0,00 | 0 0,00 | 3 1,09 | 0 0,00 | 11 4,01 | 1 0,36 |
| 414 | 0 0,00 | 0 0,00 | 0 0,00 | 1 0,40 | 0 0,00 | 3 1,20 | 0 0,00 | 0 0,00 | 0 0,00 | 0 0,00 | 0 0,00 | 0 0,00 | 4 1,61 | 1 0,40 |
| 415 | 0 0,00 | 0 0,00 | 0 0,00 | 0 0,00 | 0 0,00 | 2 0,70 | 0 0,00 | 0 0,00 | 1 0,35 | 0 0,00 | 0 0,00 | 1 0,35 | 3 1,05 | 3 1,05 |
| 416 | 0 0,00 | 1 0,61 | 0 0,00 | 1 0,61 | 0 0,00 | 5 3,05 | 0 0,00 | 0 0,00 | 0 0,00 | 0 0,00 | 0 0,00 | 1 0,61 | 2 1,22 | 0 0,00 |
| 417 | 0 0,00 | 1 0,33 | 0 0,00 | 1 0,33 | 0 0,00 | 7 2,33 | 0 0,00 | 0 0,00 | 0 0,00 | 0 0,00 | 0 0,00 | 1 0,33 | 8 2,66 | 1 0,33 |
| 418 | 0 0,00 | 0 0,00 | 0 0,00 | 0 0,00 | 0 0,00 | 2 0,86 | 1 0,43 | 0 0,00 | 0 0,00 | 0 0,00 | 2 0,86 | 0 0,00 | 3 1,29 | 1 0,43 |
| 419 | 0 0,00 | 0 0,00 | 0 0,00 | 0 0,00 | 0 0,00 | 1 0,32 | 0 0,00 | 0 0,00 | 0 0,00 | 0 0,00 | 1 0,32 | 0 0,00 | 1 0,32 | 3 0,95 |

davon entfielen auf:

| Wahlbezirk / Stadtteil | Wahl- berechtigte | Wählende | Wahl- beteiligung | Ungültige Stimmen | Gültige Stimmen | CDU | SPD | GRÜNE | FDP | AfD DIE LINKE | Tierschutz- partei | Die PARTEI | FREIE WÄHLER | PIRATEN | |
|---------------------------|----------------------|----------|----------------------|----------------------|--------------------|-------------|-------------|-------------|-------------|---------------|-----------------------|---------------|-----------------|-----------|-----------|
| 501 | 514 | 201 | 39,11 | 2 | 199 | 37 18,59 | 46 23,12 | 31 15,58 | 32 16,08 | 22 11,06 | 7 3,52 | 3 1,51 | 0 0,00 | 2 1,01 | 4 2,01 |
| 502 | 473 | 175 | 37,00 | 4 | 171 | 26 15,20 | 42 24,56 | 39 22,81 | 22 12,87 | 13 7,60 | 8 4,68 | 3 1,75 | 1 0,58 | 1 0,58 | 1 0,58 |
| 503 | 677 | 286 | 42,25 | 3 | 283 | 44 15,55 | 66 23,32 | 52 18,37 | 35 12,37 | 30 10,60 | 11 3,89 | 7 2,47 | 5 1,77 | 8 2,83 | 1 0,35 |
| 504 | 806 | 329 | 40,82 | 3 | 326 | 86 26,38 | 56 17,18 | 64 19,63 | 69 21,17 | 29 8,90 | 10 3,07 | 1 0,31 | 4 1,23 | 3 0,92 | 0 0,00 |
| 505 | 499 | 256 | 51,30 | 5 | 251 | 54 21,51 | 44 17,53 | 71 28,29 | 37 14,74 | 17 6,77 | 11 4,38 | 3 1,20 | 1 0,40 | 1 0,40 | 0 0,00 |
| 601 | 676 | 250 | 36,98 | 2 | 248 | 64 25,81 | 45 18,15 | 52 20,97 | 49 19,76 | 14 5,65 | 4 1,61 | 3 1,21 | 2 0,81 | 4 1,61 | 0 0,00 |
| 602 | 671 | 177 | 26,38 | 0 | 177 | 58 32,77 | 25 14,12 | 25 14,12 | 49 27,68 | 10 5,65 | 2 1,13 | 0 0,00 | 0 0,00 | 1 0,56 | 0 0,00 |
| 603 | 615 | 250 | 40,65 | 3 | 247 | 78 31,58 | 54 21,86 | 47 19,03 | 27 10,93 | 15 6,07 | 8 3,24 | 1 0,40 | 1 0,40 | 6 2,43 | 1 0,40 |
| 604 | 594 | 212 | 35,69 | 2 | 210 | 58 27,62 | 61 29,05 | 21 10,00 | 33 15,71 | 17 8,10 | 5 2,38 | 2 0,95 | 2 0,95 | 7 3,33 | 0 0,00 |
| 605 | 758 | 272 | 35,88 | 3 | 269 | 78 29,00 | 40 14,87 | 47 17,47 | 42 15,61 | 28 10,41 | 7 2,60 | 4 1,49 | 2 0,74 | 6 2,23 | 0 0,00 |
| 606 | 871 | 291 | 33,41 | 2 | 289 | 72 24,91 | 50 17,30 | 59 20,42 | 52 17,99 | 17 5,88 | 10 3,46 | 1 0,35 | 4 1,38 | 7 2,42 | 3 1,04 |
| 701 | 633 | 280 | 44,23 | 3 | 277 | 59 21,30 | 80 28,88 | 37 13,36 | 35 12,64 | 35 12,64 | 6 2,17 | 4 1,44 | 1 0,36 | 5 1,81 | 1 0,36 |
| 702 | 651 | 277 | 42,55 | 11 | 266 | 57 21,43 | 72 27,07 | 41 15,41 | 32 12,03 | 39 14,66 | 5 1,88 | 2 0,75 | 5 1,88 | 4 1,50 | 0 0,00 |
| 704 | 754 | 271 | 35,94 | 4 | 267 | 70 26,22 | 64 23,97 | 39 14,61 | 40 14,98 | 24 8,99 | 11 4,12 | 3 1,12 | 3 1,12 | 3 1,12 | 0 0,00 |
| 801 | 707 | 302 | 42,72 | 4 | 298 | 75 25,17 | 92 30,87 | 30 10,07 | 45 15,10 | 33 11,07 | 7 2,35 | 5 1,68 | 1 0,34 | 2 0,67 | 1 0,34 |
| 802 | 702 | 297 | 42,31 | 3 | 294 | 63 21,43 | 84 28,57 | 40 13,61 | 51 17,35 | 35 11,90 | 3 1,02 | 2 0,68 | 1 0,34 | 2 0,68 | 4 1,36 |
| 803 | 339 | 127 | 37,46 | 1 | 126 | 33 26,19 | 24 19,05 | 14 11,11 | 25 19,84 | 11 8,73 | 4 3,17 | 2 1,59 | 3 2,38 | 8 6,35 | 0 0,00 |
| 901 | 438 | 168 | 38,36 | 2 | 166 | 45 27,11 | 44 26,51 | 24 14,46 | 28 16,87 | 12 7,23 | 5 3,01 | 2 1,20 | 1 0,60 | 2 1,20 | 0 0,00 |
| 902 | 426 | 203 | 47,65 | 2 | 201 | 68 33,83 | 21 10,45 | 28 13,93 | 32 15,92 | 28 13,93 | 5 2,49 | 1 0,50 | 2 1,00 | 3 1,49 | 3 1,49 |
| 1.001 | 256 | 119 | 46,48 | 0 | 119 | 29 24,37 | 17 14,29 | 15 12,61 | 25 21,01 | 13 10,92 | 2 1,68 | 1 0,84 | 2 1,68 | 8 6,72 | 0 0,00 |
| 1.101 | 939 | 355 | 37,81 | 4 | 351 | 86 24,50 | 63 17,95 | 90 25,64 | 54 15,38 | 27 7,69 | 9 2,56 | 2 0,57 | 3 0,85 | 3 0,85 | 2 0,57 |

| Wahlbezirk / Stadtteil | ÖDP | NPD | DiB | MLPD | DKP | dieBasis | Bündnis C | BÜRGERBE- WEGUNG | BÜNDNIS 21 | LKR | Die Humanisten | Gesundheits- forschung | Team Todenhöfer | Volt |
|---------------------------|-----------|-----------|-----------|-----------|-----------|------------|-----------|---------------------|---------------|-----------|-------------------|---------------------------|--------------------|-----------|
| 501 | 1 0,50 | 0 0,00 | 1 0,50 | 0 0,00 | 0 0,00 | 9 4,52 | 0 0,00 | 0 0,00 | 0 0,00 | 0 0,00 | 1 0,50 | 1 0,50 | 1 0,50 | 1 0,50 |
| 502 | 0 0,00 | 0 0,00 | 0 0,00 | 0 0,00 | 0 0,00 | 9 5,26 | 0 0,00 | 0 0,00 | 0 0,00 | 0 0,00 | 0 0,00 | 1 0,58 | 3 1,75 | 2 1,17 |
| 503 | 0 0,00 | 2 0,71 | 0 0,00 | 0 0,00 | 0 0,00 | 11 3,89 | 0 0,00 | 1 0,35 | 0 0,00 | 0 0,00 | 1 0,35 | 1 0,35 | 7 2,47 | 1 0,35 |
| 504 | 0 0,00 | 2 0,61 | 0 0,00 | 0 0,00 | 0 0,00 | 0 0,00 | 0 0,00 | 0 0,00 | 0 0,00 | 0 0,00 | 0 0,00 | 1 0,31 | 1 0,31 | 0 0,00 |
| 505 | 2 0,80 | 1 0,40 | 0 0,00 | 0 0,00 | 0 0,00 | 6 2,39 | 0 0,00 | 0 0,00 | 0 0,00 | 1 0,40 | 0 0,00 | 0 0,00 | 0 0,00 | 2 0,80 |
| 601 | 0 0,00 | 0 0,00 | 0 0,00 | 0 0,00 | 0 0,00 | 9 3,63 | 0 0,00 | 0 0,00 | 0 0,00 | 0 0,00 | 0 0,00 | 0 0,00 | 2 0,81 | 0 0,00 |
| 602 | 0 0,00 | 0 0,00 | 0 0,00 | 0 0,00 | 0 0,00 | 5 2,82 | 0 0,00 | 1 0,56 | 0 0,00 | 0 0,00 | 0 0,00 | 0 0,00 | 1 0,56 | 0 0,00 |
| 603 | 0 0,00 | 0 0,00 | 0 0,00 | 0 0,00 | 0 0,00 | 5 2,02 | 0 0,00 | 0 0,00 | 0 0,00 | 0 0,00 | 0 0,00 | 0 0,00 | 2 0,81 | 2 0,81 |
| 604 | 0 0,00 | 0 0,00 | 0 0,00 | 0 0,00 | 0 0,00 | 2 0,95 | 0 0,00 | 0 0,00 | 0 0,00 | 0 0,00 | 1 0,48 | 1 0,48 | 0 0,00 | 0 0,00 |
| 605 | 0 0,00 | 0 0,00 | 0 0,00 | 0 0,00 | 0 0,00 | 10 3,72 | 0 0,00 | 0 0,00 | 0 0,00 | 1 0,37 | 1 0,37 | 0 0,00 | 2 0,74 | 1 0,37 |
| 606 | 0 0,00 | 1 0,35 | 0 0,00 | 0 0,00 | 0 0,00 | 10 3,46 | 0 0,00 | 0 0,00 | 0 0,00 | 0 0,00 | 0 0,00 | 0 0,00 | 3 1,04 | 0 0,00 |
| 701 | 1 0,36 | 0 0,00 | 0 0,00 | 0 0,00 | 0 0,00 | 4 1,44 | 0 0,00 | 0 0,00 | 0 0,00 | 0 0,00 | 1 0,36 | 0 0,00 | 7 2,53 | 1 0,36 |
| 702 | 0 0,00 | 2 0,75 | 0 0,00 | 0 0,00 | 0 0,00 | 5 1,88 | 1 0,38 | 0 0,00 | 0 0,00 | 0 0,00 | 0 0,00 | 0 0,00 | 1 0,38 | 0 0,00 |
| 704 | 0 0,00 | 2 0,75 | 0 0,00 | 0 0,00 | 0 0,00 | 4 1,50 | 0 0,00 | 0 0,00 | 0 0,00 | 0 0,00 | 1 0,37 | 0 0,00 | 1 0,37 | 2 0,75 |
| 801 | 1 0,34 | 0 0,00 | 0 0,00 | 0 0,00 | 0 0,00 | 5 1,68 | 0 0,00 | 0 0,00 | 0 0,00 | 0 0,00 | 0 0,00 | 0 0,00 | 0 0,00 | 1 0,34 |
| 802 | 0 0,00 | 0 0,00 | 0 0,00 | 0 0,00 | 0 0,00 | 6 2,04 | 0 0,00 | 1 0,34 | 0 0,00 | 0 0,00 | 1 0,34 | 0 0,00 | 0 0,00 | 1 0,34 |
| 803 | 0 0,00 | 0 0,00 | 0 0,00 | 1 0,79 | 0 0,00 | 1 0,79 | 0 0,00 | 0 0,00 | 0 0,00 | 0 0,00 | 0 0,00 | 0 0,00 | 0 0,00 | 0 0,00 |
| 901 | 0 0,00 | 1 0,60 | 0 0,00 | 0 0,00 | 0 0,00 | 2 1,20 | 0 0,00 | 0 0,00 | 0 0,00 | 0 0,00 | 0 0,00 | 0 0,00 | 0 0,00 | 0 0,00 |
| 902 | 1 0,50 | 0 0,00 | 0 0,00 | 0 0,00 | 0 0,00 | 4 1,99 | 0 0,00 | 0 0,00 | 1 0,50 | 0 0,00 | 0 0,00 | 0 0,00 | 3 1,49 | 1 0,50 |
| 1.001 | 0 0,00 | 0 0,00 | 0 0,00 | 0 0,00 | 0 0,00 | 3 2,52 | 1 0,84 | 0 0,00 | 0 0,00 | 0 0,00 | 0 0,00 | 0 0,00 | 0 0,00 | 3 2,52 |
| 1.101 | 1 0,28 | 1 0,28 | 0 0,00 | 0 0,00 | 0 0,00 | 4 1,14 | 0 0,00 | 0 0,00 | 1 0,28 | 0 0,00 | 1 0,28 | 0 0,00 | 1 0,28 | 3 0,85 |

davon entfielen auf:

| Wahlbezirk / Stadtteil | Wahl- berechtigte | Wählende | Wahl- beteiligung | Ungültige Stimmen | Gültige Stimmen | CDU | SPD | GRÜNE | FDP | AfD DIE LINKE | Tierschutz- partei | Die PARTEI | FREIE WÄHLER | PIRATEN | |
|---------------------------|----------------------|---------------|----------------------|----------------------|--------------------|--------------|--------------|--------------|--------------|---------------|-----------------------|---------------|-----------------|-------------|-------------|
| 1.102 | 501 | 200 | 39,92 | 3 | 197 | 40 | 37 | 34 | 42 | 19 | 9 | 2 | 2 | 5 | 0 |
| | | | | | | 20,30 | 18,78 | 17,26 | 21,32 | 9,64 | 4,57 | 1,02 | 1,02 | 2,54 | 0,00 |
| 1.103 | 594 | 253 | 42,59 | 3 | 250 | 71 | 58 | 47 | 35 | 15 | 6 | 1 | 6 | 3 | 0 |
| | | | | | | 28,40 | 23,20 | 18,80 | 14,00 | 6,00 | 2,40 | 0,40 | 2,40 | 1,20 | 0,00 |
| 90.001 | 0 | 746 | 0 | 2 | 744 | 165 | 161 | 190 | 123 | 31 | 25 | 8 | 10 | 8 | 3 |
| | | | | | | 22,18 | 21,64 | 25,54 | 16,53 | 4,17 | 3,36 | 1,08 | 1,34 | 1,08 | 0,40 |
| 90.002 | 0 | 764 | 0 | 0 | 764 | 211 | 169 | 153 | 125 | 27 | 14 | 9 | 1 | 13 | 2 |
| | | | | | | 27,62 | 22,12 | 20,03 | 16,36 | 3,53 | 1,83 | 1,18 | 0,13 | 1,70 | 0,26 |
| 90.003 | 0 | 947 | 0 | 1 | 946 | 246 | 214 | 216 | 164 | 29 | 30 | 11 | 7 | 7 | 1 |
| | | | | | | 26,00 | 22,62 | 22,83 | 17,34 | 3,07 | 3,17 | 1,16 | 0,74 | 0,74 | 0,11 |
| 90.004 | 0 | 868 | 0 | 4 | 864 | 293 | 154 | 163 | 163 | 38 | 17 | 7 | 2 | 8 | 2 |
| | | | | | | 33,91 | 17,82 | 18,87 | 18,87 | 4,40 | 1,97 | 0,81 | 0,23 | 0,93 | 0,23 |
| 90.005 | 0 | 776 | 0 | 2 | 774 | 189 | 227 | 131 | 107 | 57 | 24 | 5 | 4 | 8 | 0 |
| | | | | | | 24,42 | 29,33 | 16,93 | 13,82 | 7,36 | 3,10 | 0,65 | 0,52 | 1,03 | 0,00 |
| 90.006 | 0 | 702 | 0 | 4 | 698 | 163 | 249 | 96 | 67 | 53 | 28 | 10 | 5 | 9 | 2 |
| | | | | | | 23,35 | 35,67 | 13,75 | 9,60 | 7,59 | 4,01 | 1,43 | 0,72 | 1,29 | 0,29 |
| 90.007 | 0 | 812 | 0 | 10 | 802 | 179 | 268 | 124 | 83 | 54 | 27 | 10 | 8 | 23 | 3 |
| | | | | | | 22,32 | 33,42 | 15,46 | 10,35 | 6,73 | 3,37 | 1,25 | 1,00 | 2,87 | 0,37 |
| 90.008 | 0 | 608 | 0 | 2 | 606 | 132 | 163 | 126 | 69 | 41 | 26 | 6 | 7 | 13 | 4 |
| | | | | | | 21,78 | 26,90 | 20,79 | 11,39 | 6,77 | 4,29 | 0,99 | 1,16 | 2,15 | 0,66 |
| 90.009 | 0 | 742 | 0 | 5 | 737 | 160 | 238 | 121 | 93 | 52 | 19 | 12 | 4 | 12 | 4 |
| | | | | | | 21,71 | 32,29 | 16,42 | 12,62 | 7,06 | 2,58 | 1,63 | 0,54 | 1,63 | 0,54 |
| 90.010 | 0 | 799 | 0 | 4 | 795 | 183 | 174 | 185 | 114 | 46 | 31 | 8 | 5 | 19 | 1 |
| | | | | | | 23,02 | 21,89 | 23,27 | 14,34 | 5,79 | 3,90 | 1,01 | 0,63 | 2,39 | 0,13 |
| 90.011 | 0 | 882 | 0 | 4 | 878 | 259 | 152 | 218 | 171 | 24 | 22 | 7 | 1 | 4 | 0 |
| | | | | | | 29,50 | 17,31 | 24,83 | 19,48 | 2,73 | 2,51 | 0,80 | 0,11 | 0,46 | 0,00 |
| 90.012 | 0 | 962 | 0 | 7 | 955 | 263 | 209 | 180 | 181 | 55 | 13 | 17 | 4 | 12 | 1 |
| | | | | | | 27,54 | 21,88 | 18,85 | 18,95 | 5,76 | 1,36 | 1,78 | 0,42 | 1,26 | 0,10 |
| 90.013 | 0 | 796 | 0 | 2 | 794 | 198 | 164 | 206 | 127 | 35 | 18 | 6 | 5 | 12 | 0 |
| | | | | | | 24,94 | 20,65 | 25,94 | 15,99 | 4,41 | 2,27 | 0,76 | 0,63 | 1,51 | 0,00 |
| 90.014 | 0 | 878 | 0 | 6 | 872 | 258 | 246 | 139 | 106 | 50 | 14 | 15 | 5 | 15 | 1 |
| | | | | | | 29,59 | 28,21 | 15,94 | 12,16 | 5,73 | 1,61 | 1,72 | 0,57 | 1,72 | 0,11 |
| 90.015 | 0 | 809 | 0 | 3 | 806 | 216 | 236 | 122 | 108 | 42 | 25 | 18 | 2 | 19 | 1 |
| | | | | | | 26,80 | 29,28 | 15,14 | 13,40 | 5,21 | 3,10 | 2,23 | 0,25 | 2,36 | 0,12 |
| 90.016 | 0 | 800 | 0 | 4 | 796 | 234 | 169 | 187 | 115 | 30 | 12 | 6 | 5 | 13 | 2 |
| | | | | | | 29,40 | 21,23 | 23,49 | 14,45 | 3,77 | 1,51 | 0,75 | 0,63 | 1,63 | 0,25 |
| Weinheim | 31.743 | 25.106 | 79,09 | 210 | 24.896 | 6.080 | 6.015 | 4.627 | 3.793 | 1.870 | 786 | 290 | 187 | 345 | 63 |
| | | | | | | 24,42 | 24,16 | 18,59 | 15,24 | 7,51 | 3,16 | 1,16 | 0,75 | 1,39 | 0,25 |
| 001-01 | 1.142 | 323 | 28,28 | 7 | 316 | 60 | 88 | 55 | 38 | 28 | 17 | 6 | 7 | 1 | 1 |
| | | | | | | 18,99 | 27,85 | 17,41 | 12,03 | 8,86 | 5,38 | 1,90 | 2,22 | 0,32 | 0,32 |
| 001-02 | 1.168 | 441 | 37,76 | 6 | 435 | 72 | 107 | 90 | 65 | 42 | 20 | 4 | 7 | 9 | 0 |
| | | | | | | 16,55 | 24,60 | 20,69 | 14,94 | 9,66 | 4,60 | 0,92 | 1,61 | 2,07 | 0,00 |

| Wahlbezirk / Stadtteil | ÖDP | NPD | DiB | MLPD | DKP | dieBasis | Bündnis C | BÜRGERBEWEGUNG | BÜNDNIS 21 | LKR | Die Humanisten | Gesundheitsforschung | Team Todenhöfer | Volt |
|------------------------|--------------------------|--------------------------|--------------------------|-------------------------|-------------------------|---------------------------|--------------------------|--------------------------|-------------------------|-------------------------|--------------------------|--------------------------|---------------------------|---------------------------|
| 1.102 | 1 0,51 | 0 0,00 | 0 0,00 | 0 0,00 | 0 0,00 | 4 2,03 | 0 0,00 | 0 0,00 | 0 0,00 | 0 0,00 | 0 0,00 | 0 0,00 | 0 0,00 | 2 1,02 |
| 1.103 | 0 0,00 | 0 0,00 | 0 0,00 | 0 0,00 | 0 0,00 | 2 0,80 | 0 0,00 | 0 0,00 | 0 0,00 | 0 0,00 | 1 0,40 | 1 0,40 | 0 0,00 | 4 1,60 |
| 90.001 | 1 0,13 | 1 0,13 | 1 0,13 | 0 0,00 | 0 0,00 | 8 1,08 | 0 0,00 | 0 0,00 | 0 0,00 | 0 0,00 | 0 0,00 | 1 0,13 | 0 0,00 | 8 1,08 |
| 90.002 | 2 0,26 | 0 0,00 | 0 0,00 | 0 0,00 | 1 0,13 | 17 2,23 | 2 0,26 | 1 0,13 | 0 0,00 | 0 0,00 | 2 0,26 | 2 0,26 | 7 0,92 | 6 0,79 |
| 90.003 | 0 0,00 | 1 0,11 | 1 0,11 | 0 0,00 | 0 0,00 | 12 1,27 | 1 0,11 | 0 0,00 | 0 0,00 | 0 0,00 | 1 0,11 | 1 0,11 | 2 0,21 | 2 0,21 |
| 90.004 | 0 0,00 | 3 0,35 | 1 0,12 | 0 0,00 | 0 0,00 | 9 1,04 | 0 0,00 | 0 0,00 | 0 0,00 | 0 0,00 | 2 0,23 | 0 0,00 | 0 0,00 | 2 0,23 |
| 90.005 | 0 0,00 | 1 0,13 | 1 0,13 | 0 0,00 | 0 0,00 | 11 1,42 | 0 0,00 | 0 0,00 | 2 0,26 | 1 0,13 | 0 0,00 | 2 0,26 | 1 0,13 | 3 0,39 |
| 90.006 | 1 0,14 | 1 0,14 | 0 0,00 | 0 0,00 | 2 0,29 | 7 1,00 | 0 0,00 | 1 0,14 | 2 0,29 | 0 0,00 | 0 0,00 | 0 0,00 | 1 0,14 | 1 0,14 |
| 90.007 | 2 0,25 | 1 0,12 | 1 0,12 | 0 0,00 | 0 0,00 | 11 1,37 | 0 0,00 | 0 0,00 | 0 0,00 | 0 0,00 | 1 0,12 | 1 0,12 | 6 0,75 | 0 0,00 |
| 90.008 | 1 0,17 | 1 0,17 | 1 0,17 | 0 0,00 | 0 0,00 | 9 1,49 | 1 0,17 | 1 0,17 | 0 0,00 | 0 0,00 | 1 0,17 | 0 0,00 | 2 0,33 | 2 0,33 |
| 90.009 | 0 0,00 | 2 0,27 | 0 0,00 | 0 0,00 | 0 0,00 | 7 0,95 | 2 0,27 | 0 0,00 | 0 0,00 | 0 0,00 | 2 0,27 | 1 0,14 | 4 0,54 | 4 0,54 |
| 90.010 | 0 0,00 | 1 0,13 | 2 0,25 | 0 0,00 | 1 0,13 | 11 1,38 | 1 0,13 | 3 0,38 | 1 0,13 | 0 0,00 | 1 0,13 | 0 0,00 | 5 0,63 | 3 0,38 |
| 90.011 | 2 0,23 | 0 0,00 | 0 0,00 | 0 0,00 | 0 0,00 | 11 1,25 | 0 0,00 | 0 0,00 | 0 0,00 | 0 0,00 | 0 0,00 | 0 0,00 | 3 0,34 | 4 0,46 |
| 90.012 | 0 0,00 | 0 0,00 | 0 0,00 | 0 0,00 | 1 0,10 | 12 1,26 | 1 0,10 | 0 0,00 | 0 0,00 | 0 0,00 | 2 0,21 | 1 0,10 | 0 0,00 | 3 0,31 |
| 90.013 | 2 0,25 | 0 0,00 | 0 0,00 | 0 0,00 | 0 0,00 | 9 1,13 | 2 0,25 | 0 0,00 | 0 0,00 | 0 0,00 | 2 0,25 | 1 0,13 | 2 0,25 | 5 0,63 |
| 90.014 | 1 0,11 | 1 0,11 | 0 0,00 | 0 0,00 | 0 0,00 | 16 1,83 | 0 0,00 | 1 0,11 | 1 0,11 | 0 0,00 | 1 0,11 | 2 0,23 | 0 0,00 | 0 0,00 |
| 90.015 | 0 0,00 | 2 0,25 | 1 0,12 | 0 0,00 | 0 0,00 | 7 0,87 | 0 0,00 | 1 0,12 | 0 0,00 | 0 0,00 | 0 0,00 | 0 0,00 | 0 0,00 | 6 0,74 |
| 90.016 | 2 0,25 | 1 0,13 | 0 0,00 | 0 0,00 | 0 0,00 | 10 1,26 | 0 0,00 | 1 0,13 | 0 0,00 | 0 0,00 | 0 0,00 | 3 0,38 | 2 0,25 | 4 0,50 |
| Weinheim | 25 0,10 | 36 0,14 | 13 0,05 | 5 0,02 | 8 0,03 | 399 1,60 | 14 0,06 | 15 0,06 | 9 0,04 | 4 0,02 | 41 0,16 | 27 0,11 | 138 0,55 | 106 0,43 |
| 001-01 | 0 0,00 | 0 0,00 | 0 0,00 | 0 0,00 | 0 0,00 | 5 1,58 | 0 0,00 | 0 0,00 | 0 0,00 | 0 0,00 | 1 0,32 | 1 0,32 | 8 2,53 | 0 0,00 |
| 001-02 | 3 0,69 | 1 0,23 | 0 0,00 | 0 0,00 | 0 0,00 | 6 1,38 | 1 0,23 | 0 0,00 | 0 0,00 | 0 0,00 | 0 0,00 | 2 0,46 | 2 0,46 | 4 0,92 |

davon entfielen auf:

| Wahlbezirk / Stadtteil | Wahl- berechtigte | Wählende | Wahl- beteiligung | Ungültige Stimmen | Gültige Stimmen | CDU | SPD | GRÜNE | FDP | AfD | DIE LINKE | Tierschutz- partei | Die PARTEI | FREIE WÄHLER | PIRATEN |
|----------------------------------|----------------------|--------------|----------------------|----------------------|--------------------|------------------------|------------------------|------------------------|------------------------|---------------------|---------------------|-----------------------|--------------------|---------------------|--------------------|
| 001-03 | 1.668 | 515 | 30,88 | 5 | 510 | 75 14,71 | 97 19,02 | 138 27,06 | 80 15,69 | 33 6,47 | 29 5,69 | 5 0,98 | 5 0,98 | 7 1,37 | 0 0,00 |
| 001-04 | 1.093 | 391 | 35,77 | 3 | 388 | 87 22,42 | 87 22,42 | 71 18,30 | 68 17,53 | 27 6,96 | 16 4,12 | 6 1,55 | 2 0,52 | 5 1,29 | 1 0,26 |
| 002-01 | 1.278 | 474 | 37,09 | 6 | 468 | 121 25,85 | 99 21,15 | 66 14,10 | 78 16,67 | 56 11,97 | 17 3,63 | 6 1,28 | 2 0,43 | 4 0,85 | 2 0,43 |
| 003-01 | 1.551 | 474 | 30,56 | 4 | 470 | 110 23,40 | 114 24,26 | 68 14,47 | 80 17,02 | 52 11,06 | 15 3,19 | 5 1,06 | 4 0,85 | 7 1,49 | 3 0,64 |
| 003-02 | 1.112 | 399 | 35,88 | 7 | 392 | 61 15,56 | 96 24,49 | 58 14,80 | 64 16,33 | 56 14,29 | 18 4,59 | 3 0,77 | 4 1,02 | 10 2,55 | 3 0,77 |
| 003-03 | 1.045 | 325 | 31,10 | 4 | 321 | 60 18,69 | 79 24,61 | 67 20,87 | 49 15,26 | 29 9,03 | 11 3,43 | 4 1,25 | 2 0,62 | 9 2,80 | 1 0,31 |
| 900-01 | 0 | 831 | 0 | 9 | 822 | 170 20,68 | 230 27,98 | 190 23,11 | 105 12,77 | 44 5,35 | 36 4,38 | 7 0,85 | 9 1,09 | 9 1,09 | 3 0,36 |
| 900-02 | 0 | 813 | 0 | 8 | 805 | 192 23,85 | 218 27,08 | 177 21,99 | 85 10,56 | 41 5,09 | 28 3,48 | 10 1,24 | 10 1,24 | 15 1,86 | 1 0,12 |
| 900-03 | 0 | 815 | 0 | 8 | 807 | 222 27,51 | 220 27,26 | 164 20,32 | 80 9,91 | 36 4,46 | 23 2,85 | 8 0,99 | 2 0,25 | 19 2,35 | 5 0,62 |
| 900-04 | 0 | 815 | 0 | 5 | 810 | 235 29,01 | 223 27,53 | 145 17,90 | 103 12,72 | 41 5,06 | 21 2,59 | 15 1,85 | 3 0,37 | 8 0,99 | 1 0,12 |
| 900-05 | 0 | 807 | 0 | 4 | 803 | 236 29,39 | 202 25,16 | 163 20,30 | 87 10,83 | 45 5,60 | 28 3,49 | 8 1,00 | 4 0,50 | 6 0,75 | 4 0,50 |
| 900-06 | 0 | 809 | 0 | 5 | 804 | 236 29,35 | 172 21,39 | 160 19,90 | 123 15,30 | 42 5,22 | 28 3,48 | 8 1,00 | 6 0,75 | 8 1,00 | 2 0,25 |
| Edingen- Neckarhausen | 10.057 | 8.232 | 81,85 | 81 | 8.151 | 1.937 23,76 | 2.032 24,93 | 1.612 19,78 | 1.105 13,56 | 572 7,02 | 307 3,77 | 95 1,17 | 67 0,82 | 117 1,44 | 27 0,33 |
| 001-01 | 770 | 287 | 37,27 | 1 | 286 | 85 29,72 | 57 19,93 | 61 21,33 | 25 8,74 | 33 11,54 | 9 3,15 | 1 0,35 | 0 0,00 | 3 1,05 | 1 0,35 |
| 001-02 | 869 | 379 | 43,61 | 4 | 375 | 93 24,80 | 74 19,73 | 77 20,53 | 57 15,20 | 28 7,47 | 13 3,47 | 6 1,60 | 3 0,80 | 10 2,67 | 0 0,00 |
| 001-03 | 701 | 275 | 39,23 | 1 | 274 | 74 27,01 | 53 19,34 | 44 16,06 | 46 16,79 | 31 11,31 | 9 3,28 | 4 1,46 | 2 0,73 | 4 1,46 | 0 0,00 |
| 001-04 | 719 | 318 | 44,23 | 1 | 317 | 77 24,29 | 64 20,19 | 67 21,14 | 49 15,46 | 22 6,94 | 9 2,84 | 1 0,32 | 1 0,32 | 8 2,52 | 0 0,00 |
| 001-05 | 801 | 290 | 36,20 | 2 | 288 | 61 21,18 | 85 29,51 | 46 15,97 | 35 12,15 | 24 8,33 | 10 3,47 | 2 0,69 | 1 0,35 | 9 3,13 | 1 0,35 |
| 001-06 | 788 | 337 | 42,77 | 3 | 334 | 77 23,05 | 68 20,36 | 61 18,26 | 58 17,37 | 27 8,08 | 13 3,89 | 4 1,20 | 3 0,90 | 6 1,80 | 3 0,90 |
| 002-01 | 475 | 188 | 39,58 | 1 | 187 | 62 33,16 | 29 15,51 | 25 13,37 | 28 14,97 | 16 8,56 | 7 3,74 | 3 1,60 | 0 0,00 | 5 2,67 | 1 0,53 |
| 002-02 | 744 | 306 | 41,13 | 1 | 305 | 76 24,92 | 67 21,97 | 54 17,70 | 50 16,39 | 20 6,56 | 12 3,93 | 4 1,31 | 2 0,66 | 10 3,28 | 0 0,00 |

| Wahlbezirk / Stadtteil | ÖDP | NPD | DiB | MLPD | DKP | dieBasis | Bündnis C | BÜRGERBEWEGUNG | BÜNDNIS 21 | LKR | Die Humanisten | Gesundheitsforschung | Team Todenhöfer | Volt |
|-----------------------------|-------------|-------------|-------------|-------------|-------------|-------------|-------------|----------------|-------------|-------------|----------------|----------------------|-----------------|-------------|
| 001-03 | 3 | 0 | 1 | 0 | 0 | 25 | 0 | 2 | 0 | 1 | 3 | 0 | 3 | 3 |
| | 0,59 | 0,00 | 0,20 | 0,00 | 0,00 | 4,90 | 0,00 | 0,39 | 0,00 | 0,20 | 0,59 | 0,00 | 0,59 | 0,59 |
| 001-04 | 0 | 0 | 0 | 0 | 0 | 10 | 0 | 0 | 1 | 0 | 2 | 0 | 3 | 2 |
| | 0,00 | 0,00 | 0,00 | 0,00 | 0,00 | 2,58 | 0,00 | 0,00 | 0,26 | 0,00 | 0,52 | 0,00 | 0,77 | 0,52 |
| 002-01 | 1 | 1 | 0 | 0 | 0 | 12 | 0 | 0 | 0 | 0 | 0 | 1 | 1 | 1 |
| | 0,21 | 0,21 | 0,00 | 0,00 | 0,00 | 2,56 | 0,00 | 0,00 | 0,00 | 0,00 | 0,00 | 0,21 | 0,21 | 0,21 |
| 003-01 | 3 | 0 | 0 | 0 | 0 | 6 | 0 | 0 | 0 | 0 | 0 | 1 | 2 | 0 |
| | 0,64 | 0,00 | 0,00 | 0,00 | 0,00 | 1,28 | 0,00 | 0,00 | 0,00 | 0,00 | 0,00 | 0,21 | 0,43 | 0,00 |
| 003-02 | 0 | 0 | 1 | 0 | 0 | 14 | 2 | 0 | 0 | 0 | 0 | 1 | 1 | 0 |
| | 0,00 | 0,00 | 0,26 | 0,00 | 0,00 | 3,57 | 0,51 | 0,00 | 0,00 | 0,00 | 0,00 | 0,26 | 0,26 | 0,00 |
| 003-03 | 3 | 0 | 0 | 1 | 0 | 3 | 0 | 0 | 0 | 0 | 2 | 1 | 0 | 0 |
| | 0,93 | 0,00 | 0,00 | 0,31 | 0,00 | 0,93 | 0,00 | 0,00 | 0,00 | 0,00 | 0,62 | 0,31 | 0,00 | 0,00 |
| 900-01 | 1 | 0 | 0 | 0 | 0 | 6 | 0 | 3 | 0 | 0 | 3 | 0 | 4 | 2 |
| | 0,12 | 0,00 | 0,00 | 0,00 | 0,00 | 0,73 | 0,00 | 0,36 | 0,00 | 0,00 | 0,36 | 0,00 | 0,49 | 0,24 |
| 900-02 | 5 | 0 | 4 | 0 | 0 | 10 | 0 | 0 | 0 | 0 | 2 | 5 | 1 | 1 |
| | 0,62 | 0,00 | 0,50 | 0,00 | 0,00 | 1,24 | 0,00 | 0,00 | 0,00 | 0,00 | 0,25 | 0,62 | 0,12 | 0,12 |
| 900-03 | 3 | 0 | 1 | 1 | 0 | 11 | 2 | 2 | 0 | 0 | 1 | 1 | 1 | 5 |
| | 0,37 | 0,00 | 0,12 | 0,12 | 0,00 | 1,36 | 0,25 | 0,25 | 0,00 | 0,00 | 0,12 | 0,12 | 0,12 | 0,62 |
| 900-04 | 1 | 0 | 0 | 0 | 0 | 7 | 1 | 0 | 0 | 0 | 0 | 1 | 1 | 4 |
| | 0,12 | 0,00 | 0,00 | 0,00 | 0,00 | 0,86 | 0,12 | 0,00 | 0,00 | 0,00 | 0,00 | 0,12 | 0,12 | 0,49 |
| 900-05 | 2 | 1 | 1 | 1 | 0 | 10 | 0 | 0 | 0 | 0 | 0 | 0 | 0 | 5 |
| | 0,25 | 0,12 | 0,12 | 0,12 | 0,00 | 1,25 | 0,00 | 0,00 | 0,00 | 0,00 | 0,00 | 0,00 | 0,00 | 0,62 |
| 900-06 | 1 | 1 | 0 | 0 | 1 | 7 | 0 | 0 | 0 | 0 | 1 | 2 | 5 | 1 |
| | 0,12 | 0,12 | 0,00 | 0,00 | 0,12 | 0,87 | 0,00 | 0,00 | 0,00 | 0,00 | 0,12 | 0,25 | 0,62 | 0,12 |
| Edingen-Neckarhausen | 26 | 4 | 8 | 3 | 1 | 132 | 6 | 7 | 1 | 1 | 15 | 16 | 32 | 28 |
| | 0,32 | 0,05 | 0,10 | 0,04 | 0,01 | 1,62 | 0,07 | 0,09 | 0,01 | 0,01 | 0,18 | 0,20 | 0,39 | 0,34 |
| 001-01 | 0 | 1 | 0 | 0 | 0 | 6 | 1 | 0 | 0 | 0 | 1 | 2 | 0 | 0 |
| | 0,00 | 0,35 | 0,00 | 0,00 | 0,00 | 2,10 | 0,35 | 0,00 | 0,00 | 0,00 | 0,35 | 0,70 | 0,00 | 0,00 |
| 001-02 | 0 | 0 | 2 | 0 | 0 | 6 | 0 | 0 | 0 | 0 | 1 | 1 | 0 | 4 |
| | 0,00 | 0,00 | 0,53 | 0,00 | 0,00 | 1,60 | 0,00 | 0,00 | 0,00 | 0,00 | 0,27 | 0,27 | 0,00 | 1,07 |
| 001-03 | 0 | 0 | 0 | 0 | 0 | 3 | 0 | 0 | 0 | 0 | 0 | 0 | 0 | 4 |
| | 0,00 | 0,00 | 0,00 | 0,00 | 0,00 | 1,09 | 0,00 | 0,00 | 0,00 | 0,00 | 0,00 | 0,00 | 0,00 | 1,46 |
| 001-04 | 0 | 0 | 0 | 0 | 0 | 18 | 0 | 0 | 0 | 0 | 1 | 0 | 0 | 0 |
| | 0,00 | 0,00 | 0,00 | 0,00 | 0,00 | 5,68 | 0,00 | 0,00 | 0,00 | 0,00 | 0,32 | 0,00 | 0,00 | 0,00 |
| 001-05 | 0 | 0 | 1 | 0 | 0 | 9 | 0 | 0 | 0 | 0 | 0 | 1 | 1 | 2 |
| | 0,00 | 0,00 | 0,35 | 0,00 | 0,00 | 3,13 | 0,00 | 0,00 | 0,00 | 0,00 | 0,00 | 0,35 | 0,35 | 0,69 |
| 001-06 | 1 | 1 | 0 | 0 | 0 | 6 | 0 | 0 | 0 | 0 | 1 | 1 | 3 | 1 |
| | 0,30 | 0,30 | 0,00 | 0,00 | 0,00 | 1,80 | 0,00 | 0,00 | 0,00 | 0,00 | 0,30 | 0,30 | 0,90 | 0,30 |
| 002-01 | 0 | 0 | 0 | 0 | 0 | 10 | 0 | 0 | 0 | 0 | 0 | 0 | 0 | 1 |
| | 0,00 | 0,00 | 0,00 | 0,00 | 0,00 | 5,35 | 0,00 | 0,00 | 0,00 | 0,00 | 0,00 | 0,00 | 0,00 | 0,53 |
| 002-02 | 0 | 0 | 0 | 0 | 0 | 5 | 1 | 0 | 0 | 0 | 0 | 0 | 2 | 2 |
| | 0,00 | 0,00 | 0,00 | 0,00 | 0,00 | 1,64 | 0,33 | 0,00 | 0,00 | 0,00 | 0,00 | 0,00 | 0,66 | 0,66 |

davon entfielen auf:

| Wahlbezirk / Stadtteil | Wahl- berechtigte | Wählende | Wahl- beteiligung | Ungültige Stimmen | Gültige Stimmen | CDU | SPD | GRÜNE | FDP | AfD DIE LINKE | Tierschutz- partei | Die PARTEI | FREIE WÄHLER | PIRATEN | |
|--------------------------------------|----------------------|----------------|----------------------|----------------------|--------------------|---------------|---------------|---------------|---------------|---------------|-----------------------|---------------|-----------------|--------------|------------|
| 002-03 | 721 | 297 | 41,19 | 0 | 297 | 76 | 63 | 64 | 55 | 18 | 5 | 2 | 2 | 2 | 0 |
| | | | | | | 25,59 | 21,21 | 21,55 | 18,52 | 6,06 | 1,68 | 0,67 | 0,67 | 0,67 | 0,00 |
| 002-04 | 836 | 342 | 40,91 | 3 | 339 | 89 | 70 | 81 | 56 | 20 | 9 | 0 | 0 | 8 | 1 |
| | | | | | | 26,25 | 20,65 | 23,89 | 16,52 | 5,90 | 2,65 | 0,00 | 0,00 | 2,36 | 0,29 |
| 900-01 | 0 | 1.081 | 0 | 9 | 1.072 | 309 | 257 | 210 | 166 | 33 | 27 | 10 | 6 | 20 | 2 |
| | | | | | | 28,82 | 23,97 | 19,59 | 15,49 | 3,08 | 2,52 | 0,93 | 0,56 | 1,87 | 0,19 |
| 900-02 | 0 | 1.219 | 0 | 5 | 1.214 | 369 | 251 | 270 | 191 | 49 | 22 | 15 | 9 | 19 | 2 |
| | | | | | | 30,40 | 20,68 | 22,24 | 15,73 | 4,04 | 1,81 | 1,24 | 0,74 | 1,57 | 0,16 |
| 900-03 | 0 | 989 | 0 | 2 | 987 | 224 | 281 | 192 | 125 | 37 | 43 | 11 | 7 | 27 | 2 |
| | | | | | | 22,70 | 28,47 | 19,45 | 12,66 | 3,75 | 4,36 | 1,11 | 0,71 | 2,74 | 0,20 |
| Hirschberg | 7.424 | 6.308 | 84,97 | 33 | 6.275 | 1.672 | 1.419 | 1.252 | 941 | 358 | 188 | 63 | 36 | 131 | 13 |
| | | | | | | 26,65 | 22,61 | 19,95 | 15,00 | 5,71 | 3,00 | 1,00 | 0,57 | 2,09 | 0,21 |
| Wahlkreis ohne Heidelberg | 118.208 | 96.310 | 81,48 | 734 | 95.576 | 23.003 | 23.556 | 18.611 | 13.348 | 6.956 | 3.244 | 1.189 | 779 | 1.483 | 273 |
| | | | | | | 24,07 | 24,65 | 19,47 | 13,97 | 7,28 | 3,39 | 1,24 | 0,82 | 1,55 | 0,29 |
| Wahlkreis 274 | 218.431 | 177.868 | 81,43 | 1.064 | 176.804 | 36.783 | 40.275 | 45.314 | 23.240 | 10.821 | 8.624 | 1.761 | 1.470 | 2.011 | 486 |
| | | | | | | 20,80 | 22,78 | 25,63 | 13,14 | 6,12 | 4,88 | 1,00 | 0,83 | 1,14 | 0,27 |

| Wahlbezirk / Stadtteil | ÖDP | NPD | DiB | MLPD | DKP | dieBasis | Bündnis C | BÜRGERBE- WEGUNG | BÜNDNIS 21 | LKR | Die Humanisten | Gesundheits- forschung | Team Todenhöfer | Volt |
|--------------------------------------|------|------|------|------|------|----------|-----------|---------------------|---------------|------|-------------------|---------------------------|--------------------|-------|
| 002-03 | 0 | 0 | 0 | 0 | 0 | 8 | 0 | 0 | 0 | 0 | 1 | 0 | 0 | 1 |
| | 0,00 | 0,00 | 0,00 | 0,00 | 0,00 | 2,69 | 0,00 | 0,00 | 0,00 | 0,00 | 0,34 | 0,00 | 0,00 | 0,34 |
| 002-04 | 2 | 0 | 0 | 0 | 0 | 2 | 0 | 0 | 0 | 0 | 0 | 0 | 0 | 1 |
| | 0,59 | 0,00 | 0,00 | 0,00 | 0,00 | 0,59 | 0,00 | 0,00 | 0,00 | 0,00 | 0,00 | 0,00 | 0,00 | 0,29 |
| 900-01 | 3 | 2 | 0 | 3 | 0 | 10 | 0 | 0 | 0 | 0 | 3 | 0 | 5 | 6 |
| | 0,28 | 0,19 | 0,00 | 0,28 | 0,00 | 0,93 | 0,00 | 0,00 | 0,00 | 0,00 | 0,28 | 0,00 | 0,47 | 0,56 |
| 900-02 | 2 | 0 | 1 | 0 | 1 | 5 | 0 | 0 | 0 | 0 | 4 | 0 | 2 | 2 |
| | 0,16 | 0,00 | 0,08 | 0,00 | 0,08 | 0,41 | 0,00 | 0,00 | 0,00 | 0,00 | 0,33 | 0,00 | 0,16 | 0,16 |
| 900-03 | 2 | 0 | 1 | 0 | 1 | 15 | 3 | 2 | 0 | 1 | 1 | 2 | 1 | 9 |
| | 0,20 | 0,00 | 0,10 | 0,00 | 0,10 | 1,52 | 0,30 | 0,20 | 0,00 | 0,10 | 0,10 | 0,20 | 0,10 | 0,91 |
| Hirschberg | 10 | 4 | 5 | 3 | 2 | 103 | 5 | 2 | 0 | 1 | 13 | 7 | 14 | 33 |
| | 0,16 | 0,06 | 0,08 | 0,05 | 0,03 | 1,64 | 0,08 | 0,03 | 0,00 | 0,02 | 0,21 | 0,11 | 0,22 | 0,53 |
| Wahlkreis ohne Heidelberg | 155 | 88 | 80 | 36 | 20 | 1.468 | 94 | 76 | 28 | 13 | 166 | 117 | 334 | 459 |
| | 0,16 | 0,09 | 0,08 | 0,04 | 0,02 | 1,54 | 0,10 | 0,08 | 0,03 | 0,01 | 0,17 | 0,12 | 0,35 | 0,48 |
| Wahlkreis 274 | 367 | 114 | 161 | 65 | 43 | 2.466 | 184 | 97 | 44 | 33 | 379 | 186 | 624 | 1.256 |
| | 0,21 | 0,06 | 0,09 | 0,04 | 0,02 | 1,39 | 0,10 | 0,05 | 0,02 | 0,02 | 0,21 | 0,11 | 0,35 | 0,71 |

Vergleich des amtlichen Endergebnisses der Bundestagswahl am 26. September 2021 mit dem amtlichen Endergebnis der Bundestagswahl am 24. September 2017
hier: Gewinne und Verluste der Erststimmen nach Gemeinden in Prozentpunkten

| Gemeinde | Jahr | Wahlbe- teiligung | Gewinne und Verluste | | | | | | | | | | | | | |
|------------------------------|--------------------|----------------------|-----------------------------------|----------------------|-------------------------------|-------------------|---------------------------|-------------------|------------------------|----------------------|-------------------------|-------------------|---------------------------|----------------------|-------------------------|------------------------|
| | | | CDU | SPD | GRÜNE | FDP | AfD | DIE LINKE | Die PARTEI | FREIE WÄHLER | MLPD | dieBasis | Die Humanisten | Volt | Klimaliste BW Dr. | PIRATEN |
| Bewerber / -in 2021 | | | Föhr, Alexander | Krämer, Elisabeth | Dr. Brantner, Franziska | Nusser, Tim | Dr. Kaufmann, Malte | Kızıltaş, Zara | Schmitz, Franziskus | Brenzel, Daniel | Schweigert, Bernhard | Becker, Ulrich | Vlachopoulos, Wasilios | Willaredt, Verena | Benjes, Friederike | - |
| Bewerber / -in 2017 | | | Prof. h.c. Dr. Lamers, Karl | Binding, Lothar | Dr. Brantner, Franziska | Nusser, Dennis | Kaufmann, Malte | Mirow, Sahra | Leuzinger, Björn | Barutta, Bernhard | Schweigert, Bernhard | - | - | - | - | Schestag, Alexander |
| Heidelberg | 2021 - 2017 | -0,25 | -7,29 | -10,63 | 17,44 | 1,38 | -2,57 | -1,81 | -0,29 | 0,31 | -0,05 | 1,51 | 0,41 | 1,35 | 0,94 | -0,70 |
| Dossenheim | 2021 - 2017 | -0,31 | -9,20 | -6,36 | 14,92 | 2,01 | -3,10 | -1,76 | -0,01 | 0,59 | 0,03 | 1,49 | 0,47 | 0,98 | 0,61 | -0,69 |
| Edingen-Neckarhausen | 2021 - 2017 | -1,11 | -10,33 | -2,03 | 9,50 | 3,34 | -2,28 | -2,58 | 0,35 | 1,56 | 0,05 | 1,86 | 0,37 | 0,49 | 0,29 | -0,60 |
| Eppelheim | 2021 - 2017 | -0,66 | -7,65 | -5,44 | 11,08 | 3,27 | -2,55 | -2,18 | 0,14 | 1,10 | -0,06 | 1,58 | 0,25 | 0,91 | 0,50 | -0,96 |
| Heddesheim | 2021 - 2017 | -2,49 | -9,38 | 0,67 | 5,54 | 3,96 | -2,32 | -2,59 | 0,03 | 1,33 | 0,06 | 2,05 | 0,27 | 0,78 | 0,19 | -0,60 |
| Hemsbach | 2021 - 2017 | -2,17 | -10,71 | 1,52 | 7,90 | 4,82 | -4,08 | -3,07 | 0,57 | 1,37 | -0,03 | 1,55 | 0,22 | 0,46 | 0,30 | -0,83 |
| Hirschberg | 2021 - 2017 | -1,33 | -8,97 | -2,58 | 10,43 | 2,93 | -2,32 | -1,99 | -0,02 | 0,11 | -0,08 | 1,75 | 0,22 | 0,67 | 0,35 | -0,51 |
| Ilvesheim | 2021 - 2017 | -1,48 | -9,87 | 1,67 | 7,07 | 3,54 | -3,05 | -2,26 | -0,05 | 1,14 | 0,00 | 1,29 | 0,22 | 0,56 | 0,23 | -0,48 |
| Ladenburg | 2021 - 2017 | -0,65 | -11,30 | -3,27 | 13,07 | 2,36 | -2,63 | -2,56 | 0,42 | 1,11 | -0,03 | 2,07 | 0,20 | 0,65 | 0,34 | -0,43 |
| Laudenbach | 2021 - 2017 | -0,60 | -10,06 | -1,51 | 8,67 | 4,05 | -2,92 | -2,22 | 0,09 | 1,00 | -0,05 | 2,14 | 0,25 | 0,61 | 0,29 | -0,35 |
| Schriesheim | 2021 - 2017 | -0,54 | -7,79 | -3,55 | 10,36 | 2,85 | -2,70 | -2,50 | 0,20 | 0,50 | -0,04 | 1,95 | 0,29 | 0,47 | 0,44 | -0,48 |
| Weinheim | 2021 - 2017 | -1,45 | -9,84 | -0,52 | 9,69 | 3,21 | -3,24 | -2,33 | 0,32 | 0,50 | -0,01 | 2,00 | 0,23 | 0,49 | 0,18 | -0,69 |
| Wahlkreis ohne Heidelberg | 2021 - 2017 | -1,20 | -9,53 | -1,87 | 9,98 | 3,23 | -2,91 | -2,37 | 0,22 | 0,85 | -0,01 | 1,83 | 0,27 | 0,61 | 0,32 | -0,63 |
| Wahlkreis 274 | 2021 - 2017 | 1,34 | -8,57 | -5,87 | 13,46 | 2,38 | -2,77 | -2,10 | -0,01 | 0,60 | -0,03 | 1,68 | 0,34 | 0,95 | 0,61 | -0,66 |

Vergleich des amtlichen Endergebnisses der Bundestagswahl am 26. September 2021 mit dem amtlichen Endergebnis der Bundestagswahl am 24. September 2017
hier: Gewinne und Verluste der Zweitstimmen nach Gemeinden in Prozentpunkten

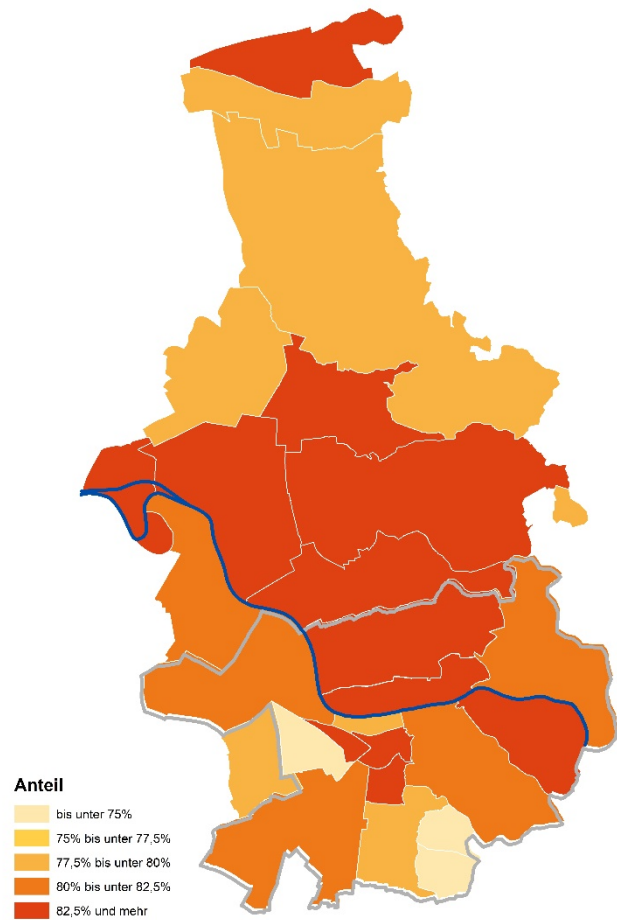
| Gemeinde | Jahr | Gewinne und Verluste | | | | | | | | | | | | |
|------------------------------|--------------------|----------------------|--------------|-------------|-------------|-------------|--------------|--------------|-----------------------|--------------|-----------------|--------------|--------------|--------------|
| | | Wahlbe- teiligung | CDU | SPD | GRÜNE | FDP | AfD | DIE LINKE | Tierschutz- partei | Die PARTEI | FREIE WÄHLER | PIRATEN | ÖDP | NPD |
| Heidelberg | 2021 - 2017 | -0,25 | -9,77 | 3,20 | 11,00 | 0,13 | -3,01 | -3,81 | 0,22 | -0,33 | 0,34 | -0,19 | 0,03 | -0,03 |
| Dossenheim | 2021 - 2017 | -0,31 | -9,42 | 4,68 | 10,22 | -0,64 | -3,51 | -3,62 | 0,19 | -0,24 | 0,50 | -0,16 | -0,06 | -0,03 |
| Edingen-Neckarhausen | 2021 - 2017 | -1,11 | -8,31 | 4,62 | 5,97 | 0,79 | -3,07 | -3,26 | 0,52 | -0,07 | 0,90 | -0,02 | 0,12 | -0,20 |
| Eppelheim | 2021 - 2017 | -0,66 | -8,71 | 3,77 | 7,67 | 0,83 | -3,75 | -3,31 | 0,84 | -0,31 | 1,10 | -0,06 | 0,10 | -0,11 |
| Heddesheim | 2021 - 2017 | -2,49 | -7,93 | 4,76 | 3,34 | 2,40 | -3,36 | -3,13 | 0,74 | -0,09 | 0,95 | -0,09 | -0,04 | -0,16 |
| Hemsbach | 2021 - 2017 | -2,17 | -8,98 | 7,02 | 4,71 | 1,68 | -4,41 | -3,26 | 0,62 | 0,08 | 1,23 | -0,04 | 0,01 | -0,37 |
| Hirschberg | 2021 - 2017 | -1,33 | -7,92 | 5,30 | 5,88 | -0,37 | -2,86 | -2,19 | 0,18 | -0,25 | 0,78 | -0,07 | 0,00 | -0,20 |
| Ilvesheim | 2021 - 2017 | -1,48 | -7,30 | 5,63 | 5,11 | 1,20 | -3,71 | -3,22 | 0,35 | 0,02 | 0,96 | -0,02 | -0,09 | -0,05 |
| Ladenburg | 2021 - 2017 | -0,65 | -9,62 | 6,33 | 7,23 | 0,16 | -3,16 | -4,05 | 0,33 | -0,04 | 0,92 | -0,20 | -0,06 | -0,10 |
| Laudenbach | 2021 - 2017 | -0,60 | -8,20 | 4,32 | 4,67 | 2,11 | -3,37 | -2,71 | 0,88 | -0,03 | 0,51 | 0,15 | -0,17 | -0,32 |
| Schriesheim | 2021 - 2017 | -0,54 | -8,51 | 5,57 | 5,90 | 0,90 | -3,21 | -3,45 | 0,45 | 0,02 | 0,76 | -0,06 | -0,11 | -0,09 |
| Weinheim | 2021 - 2017 | -1,45 | -8,09 | 5,66 | 6,23 | 0,54 | -4,08 | -2,98 | 0,37 | 0,12 | 0,56 | -0,17 | -0,10 | -0,21 |
| Wahlkreis ohne Heidelberg | 2021 - 2017 | -1,20 | -8,42 | 5,32 | 6,24 | 0,76 | -3,61 | -3,19 | 0,46 | -0,04 | 0,79 | -0,09 | -0,04 | -0,17 |
| Wahlkreis 274 | 2021 - 2017 | 1,34 | -9,08 | 4,33 | 8,48 | 0,46 | -3,35 | -3,45 | 0,35 | -0,17 | 0,58 | -0,14 | -0,01 | -0,11 |

| Gemeinde | DiB | MLPD | DKP | dieBasis | Bündnis C | BÜRGERBE- WEGUNG | BÜNDNIS21 | LKR | Die Humanisten | Gesundheits- forschung | Team Todenhöfer | Volt | sonstige / nicht mehr angetreten |
|------------------------------|--------------|--------------|-------------|-------------|-------------|---------------------|-------------|-------------|----------------|---------------------------|--------------------|-------------|--|
| Heidelberg | -0,20 | -0,03 | 0,00 | 1,23 | 0,11 | 0,03 | 0,02 | 0,02 | 0,26 | 0,08 | 0,36 | 0,98 | -0,66 |
| Dossenheim | -0,06 | 0,00 | 0,00 | 1,20 | 0,10 | 0,10 | 0,03 | 0,03 | 0,28 | 0,04 | 0,25 | 0,90 | -0,79 |
| Edingen-Neckarhausen | -0,01 | -0,01 | -0,02 | 1,62 | 0,07 | 0,09 | 0,01 | 0,01 | 0,18 | 0,20 | 0,39 | 0,34 | -0,85 |
| Eppelheim | -0,10 | 0,01 | 0,04 | 1,34 | 0,09 | 0,06 | 0,03 | 0,00 | 0,23 | 0,16 | 0,38 | 0,59 | -0,89 |
| Heddesheim | -0,05 | 0,10 | -0,01 | 1,88 | 0,09 | 0,14 | 0,01 | 0,03 | 0,16 | 0,13 | 0,26 | 0,56 | -0,67 |
| Hemsbach | -0,08 | -0,01 | -0,03 | 1,47 | 0,14 | 0,09 | 0,04 | 0,01 | 0,13 | 0,14 | 0,33 | 0,36 | -0,91 |
| Hirschberg | -0,04 | -0,08 | 0,00 | 1,64 | 0,08 | 0,03 | 0,00 | 0,02 | 0,21 | 0,11 | 0,22 | 0,53 | -0,98 |
| Ilvesheim | -0,07 | 0,02 | 0,02 | 1,02 | 0,07 | 0,14 | 0,02 | 0,00 | 0,05 | 0,09 | 0,32 | 0,45 | -1,01 |
| Ladenburg | 0,00 | 0,00 | -0,01 | 1,68 | 0,17 | 0,08 | 0,05 | 0,01 | 0,08 | 0,12 | 0,31 | 0,38 | -0,62 |
| Laudenbach | 0,02 | -0,02 | -0,02 | 1,67 | 0,12 | 0,02 | 0,07 | 0,02 | 0,20 | 0,07 | 0,10 | 0,54 | -0,62 |
| Schriesheim | -0,07 | 0,04 | 0,01 | 1,60 | 0,17 | 0,08 | 0,02 | 0,00 | 0,21 | 0,16 | 0,15 | 0,37 | -0,90 |
| Weinheim | -0,11 | 0,00 | 0,00 | 1,60 | 0,06 | 0,06 | 0,04 | 0,02 | 0,16 | 0,11 | 0,55 | 0,43 | -0,77 |
| Wahlkreis ohne Heidelberg | -0,07 | 0,01 | 0,00 | 1,54 | 0,10 | 0,08 | 0,03 | 0,01 | 0,17 | 0,12 | 0,35 | 0,48 | -0,81 |
| Wahlkreis 274 | -0,13 | -0,01 | 0,00 | 1,39 | 0,10 | 0,05 | 0,02 | 0,02 | 0,21 | 0,11 | 0,35 | 0,71 | -0,74 |

Anhang B

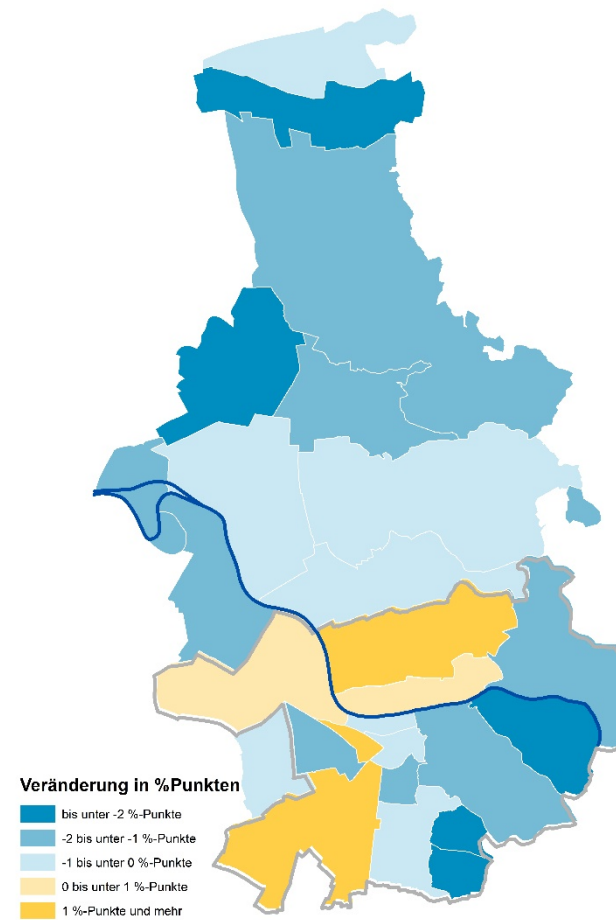
**Übersichtskarten zu den Ergebnissen der Bundestagswahl 2021
im Wahlkreis 274 Heidelberg**

Karte 1 Wahlbeteiligung bei der Bundestagswahl 2021 im Wahlkreis 274 Heidelberg nach Gemeinden (Erststimme)



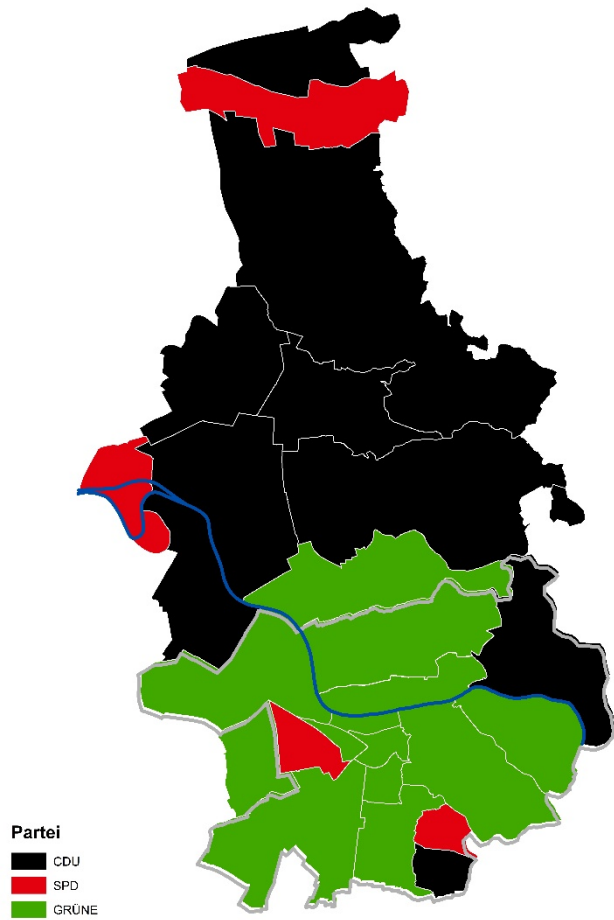
Amt für Stadtentwicklung und Statistik, Heidelberg 2021

Karte 2 Veränderung der Wahlbeteiligung bei der Bundestagswahl 2021 gegenüber der Vorwahl im Wahlkreis 274 Heidelberg nach Gemeinden (Erststimme)



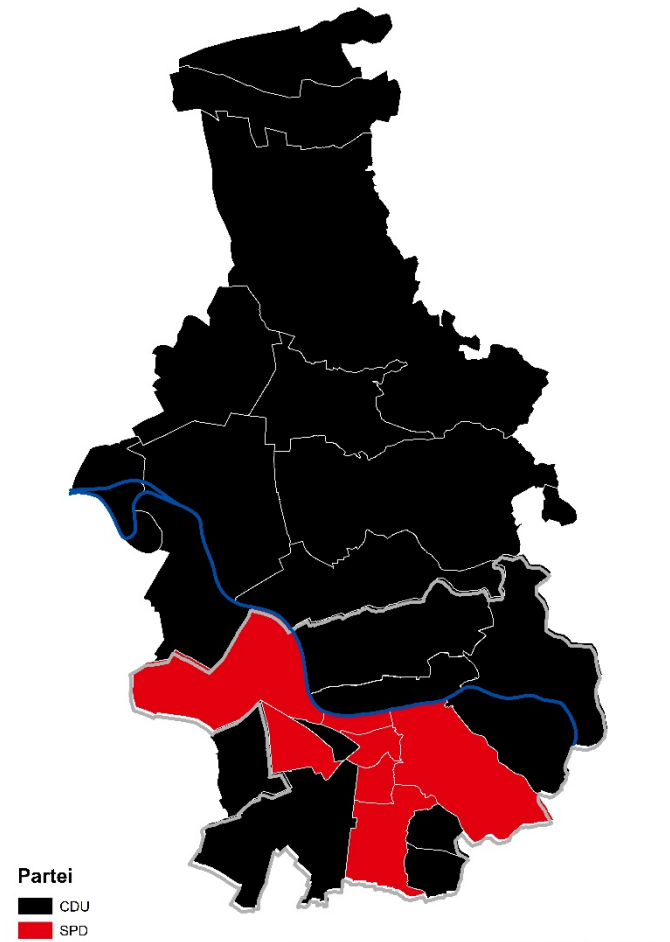
Amt für Stadtentwicklung und Statistik, Heidelberg 2021

Karte 3 Wahlbezirke mit dem höchsten Stimmenanteil (Erststimme) bei der Bundestagswahl 2021 im Wahlkreis 274 Heidelberg nach Gemeinden



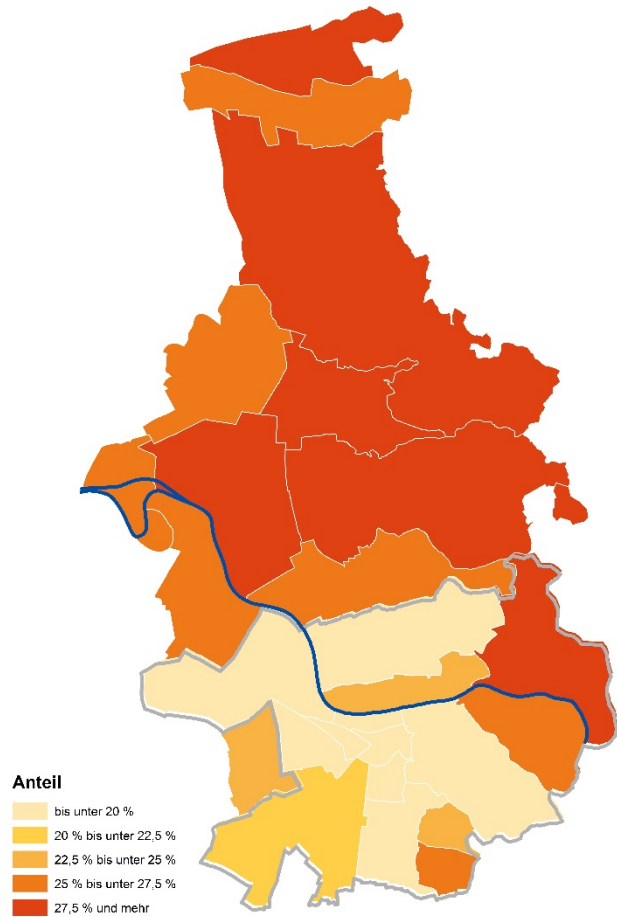
Amt für Stadtentwicklung und Statistik, Heidelberg 2021

Karte 4 Wahlbezirke mit dem höchsten Stimmenanteil (Erststimme) bei der Bundestagswahl 2017 im Wahlkreis 274 Heidelberg nach Gemeinden



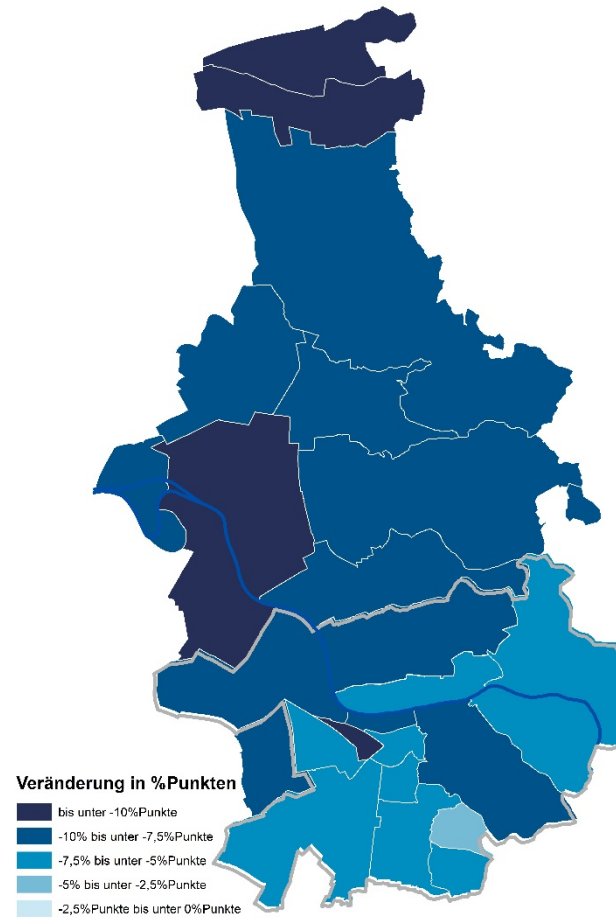
Amt für Stadtentwicklung und Statistik, Heidelberg 2021

Karte 5 Stimmenanteil des Kandidaten der CDU (Erststimme) bei der Bundestagswahl 2021 im Wahlkreis 274 Heidelberg nach Gemeinden



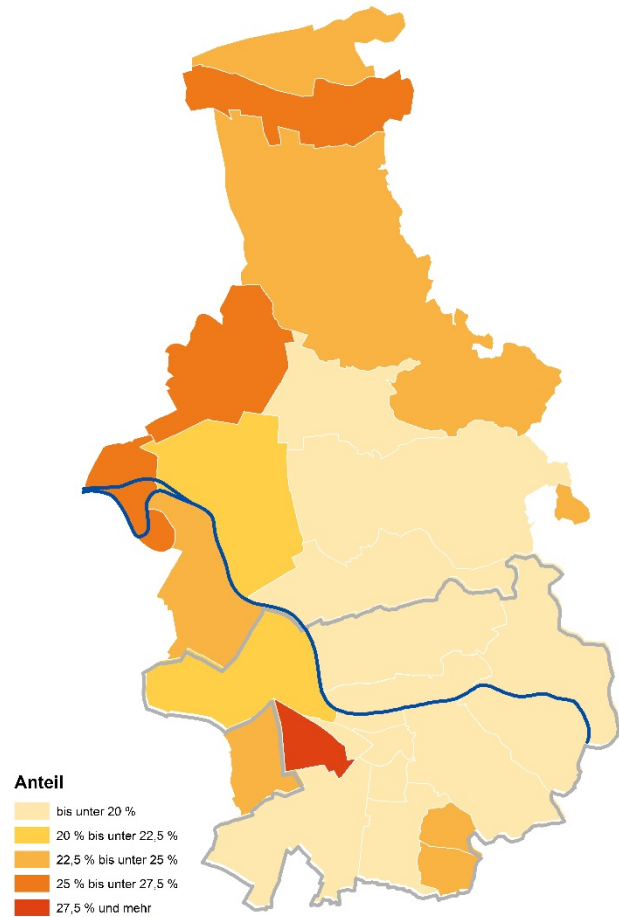
Amt für Stadtentwicklung und Statistik, Heidelberg 2021

Karte 6 Gewinne/Verluste des Kandidaten der CDU (Erststimme) bei der Bundestagswahl 2021 gegenüber der Vorwahl im Wahlkreis 274 Heidelberg nach Gemeinden



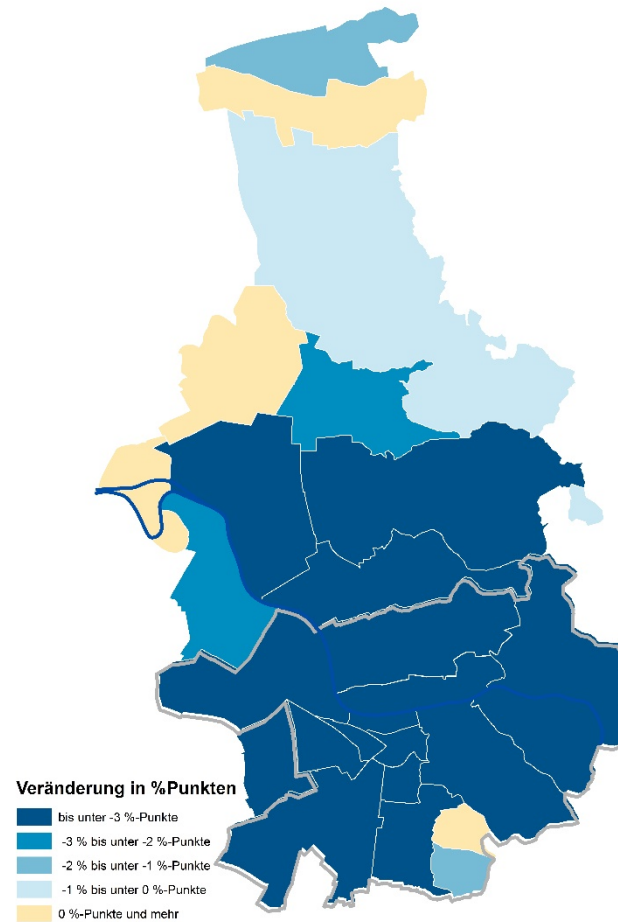
Amt für Stadtentwicklung und Statistik, Heidelberg 2021

Karte 7 Stimmenanteil der Kandidatin der SPD (Erststimme) bei der Bundestagswahl 2021 im Wahlkreis 274 Heidelberg nach Gemeinden



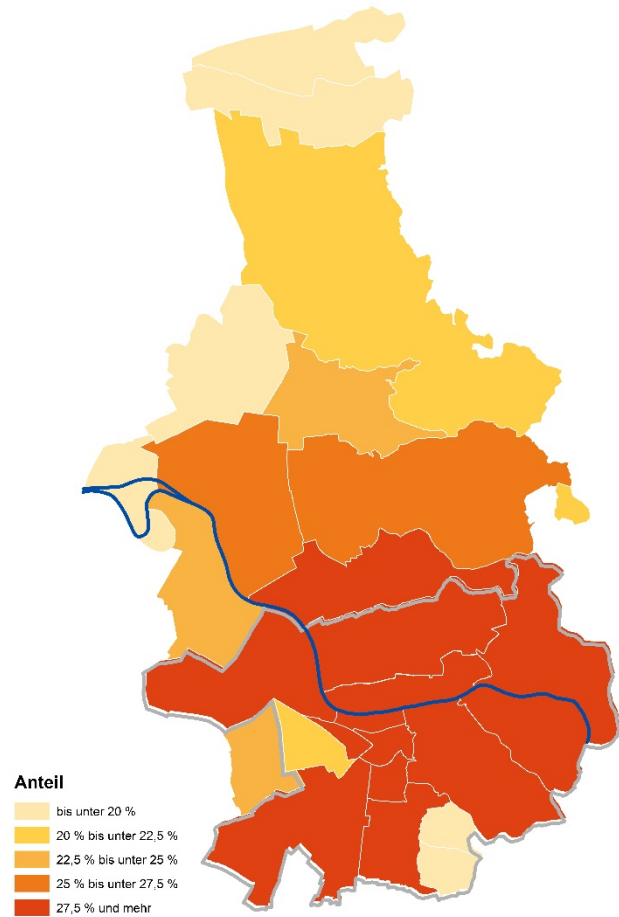
Amt für Stadtentwicklung und Statistik, Heidelberg 2021

Karte 8 Gewinne/Verluste der Kandidatin der SPD (Erststimme) bei der Bundestagswahl 2021 gegenüber der Vorwahl im Wahlkreis 274 Heidelberg nach Gemeinden



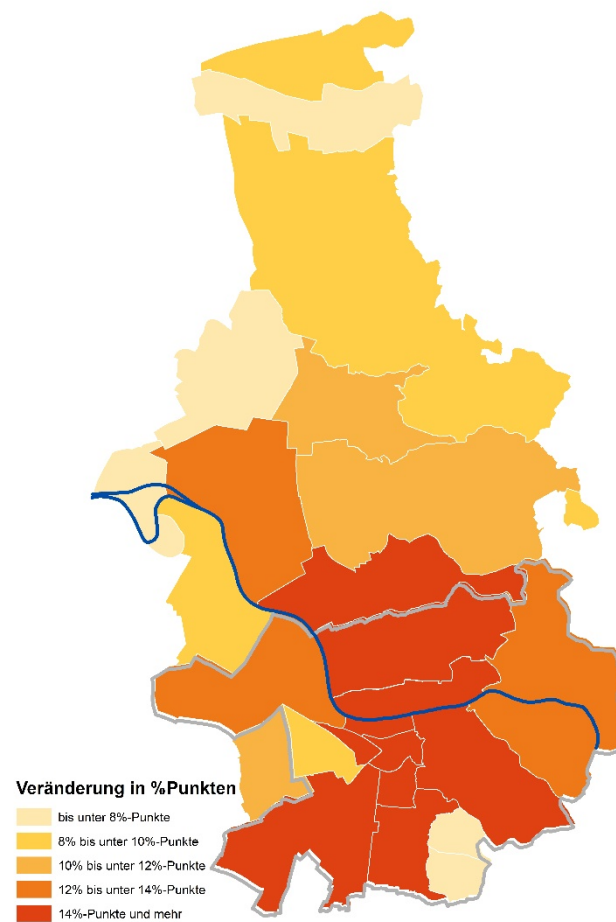
Amt für Stadtentwicklung und Statistik, Heidelberg 2021

Karte 9 Stimmenanteil der Kandidatin der GRÜNEN (Erststimme) bei der Bundestagswahl 2021 im Wahlkreis 274 Heidelberg nach Gemeinden



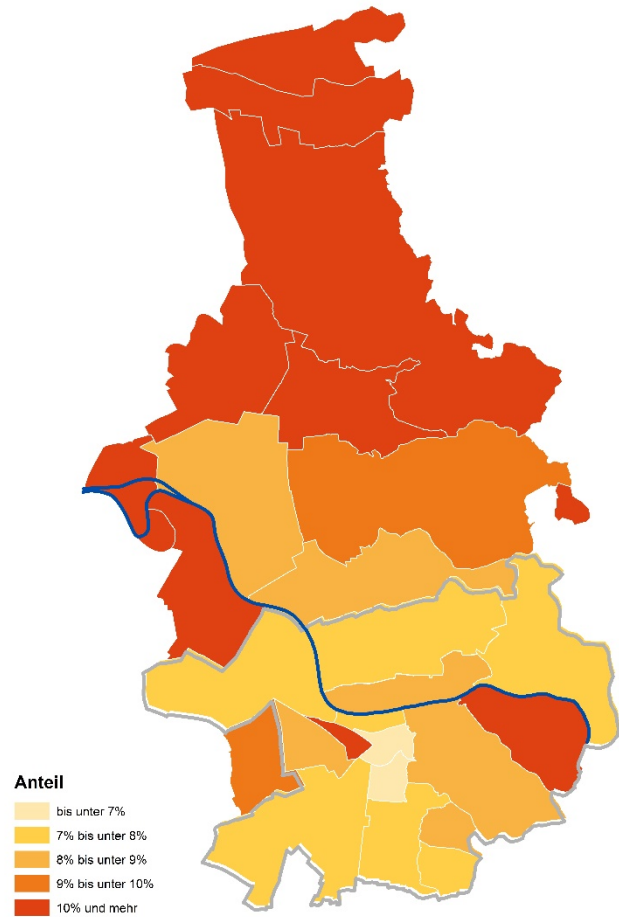
Amt für Stadtentwicklung und Statistik, Heidelberg 2021

Karte 10 Gewinne der Kandidatin der GRÜNEN (Erststimme) bei der Bundestagswahl 2021 gegenüber der Vorwahl im Wahlkreis 274 Heidelberg nach Gemeinden



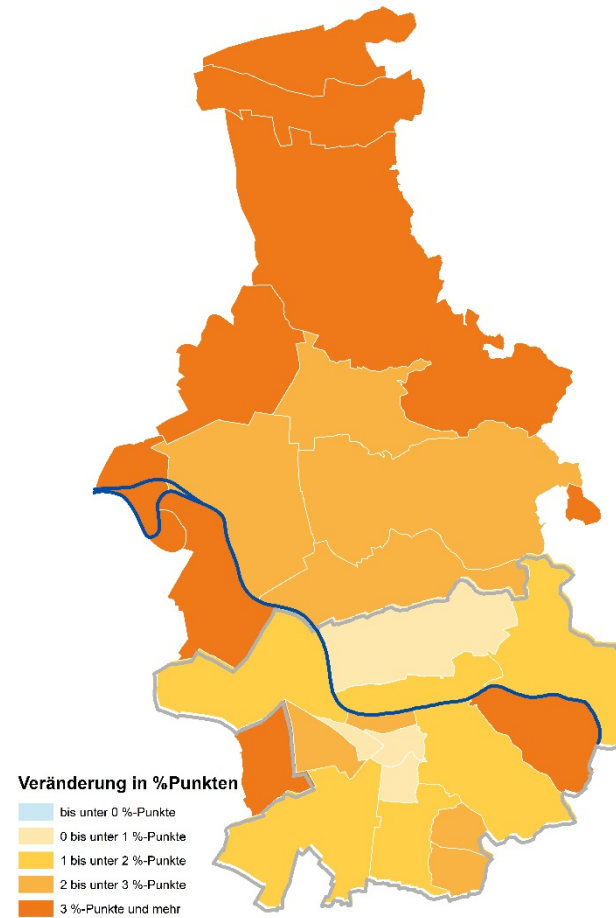
Amt für Stadtentwicklung und Statistik, Heidelberg 2021

Karte 11 Stimmenanteil des Kandidaten der FDP (Erststimme) bei der Bundestagswahl 2021 im Wahlkreis 274 Heidelberg nach Gemeinden



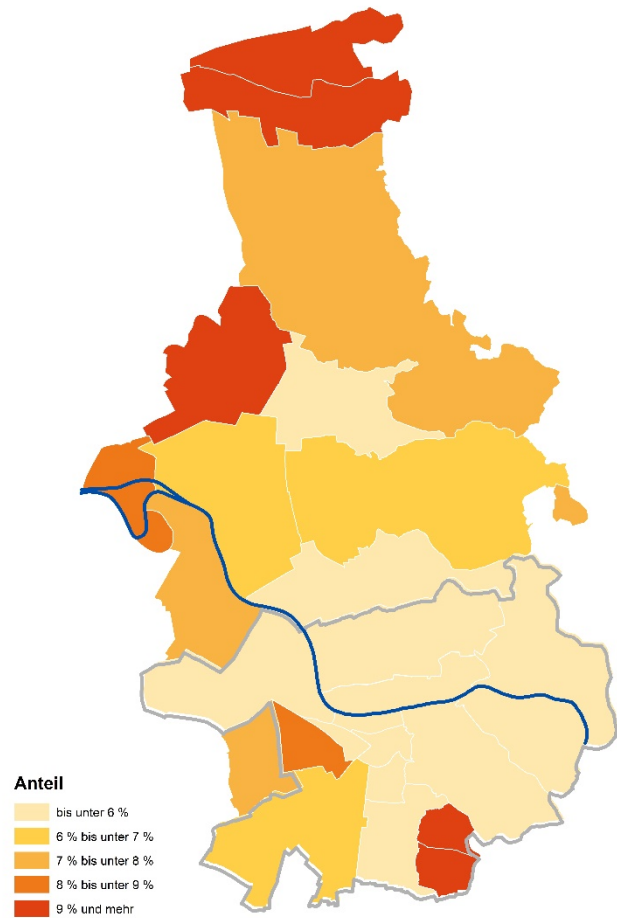
Amt für Stadtentwicklung und Statistik, Heidelberg 2021

Karte 12 Gewinne/Verluste des Kandidaten der FDP (Erststimme) bei der Bundestagswahl 2021 gegenüber der Vorwahl im Wahlkreis 274 Heidelberg nach Gemeinden



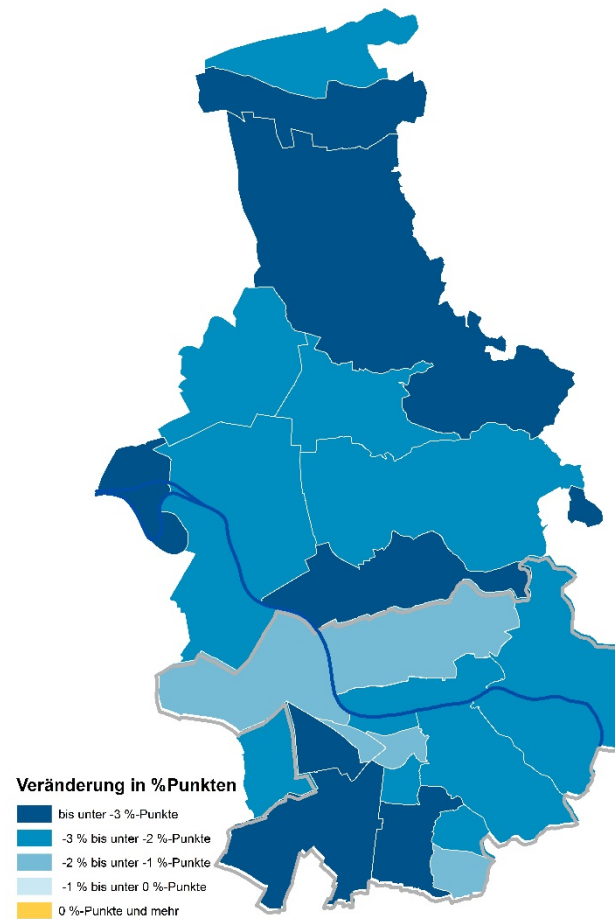
Amt für Stadtentwicklung und Statistik, Heidelberg 2021

Karte 13 Stimmenanteil des Kandidaten der AfD (Erststimme) bei der Bundestagswahl 2021 im Wahlkreis 274 Heidelberg nach Gemeinden



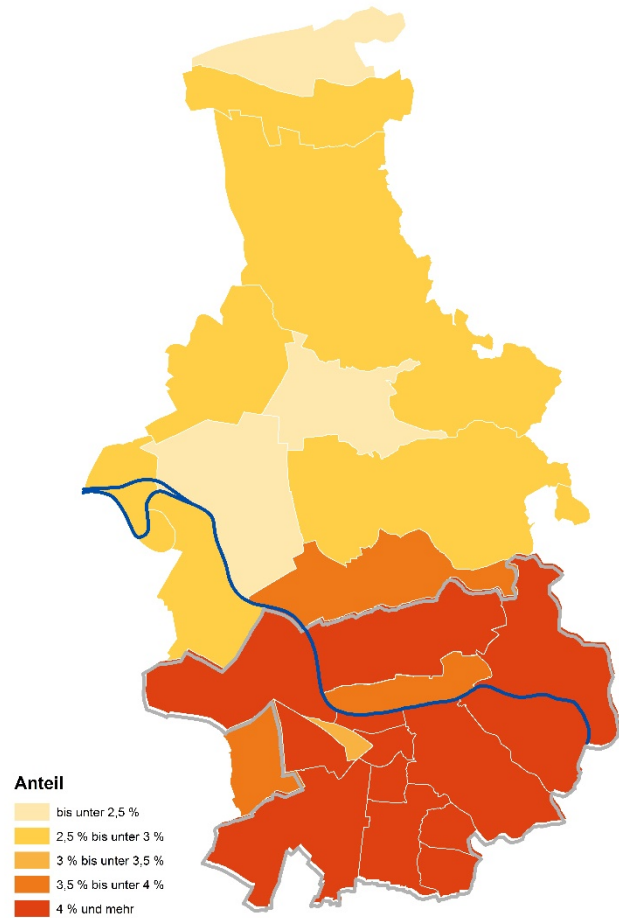
Amt für Stadtentwicklung und Statistik, Heidelberg 2021

Karte 14 Gewinne/Verluste des Kandidaten der AfD (Erststimme) bei der Bundestagswahl 2021 gegenüber der Vorwahl im Wahlkreis 274 Heidelberg nach Gemeinden



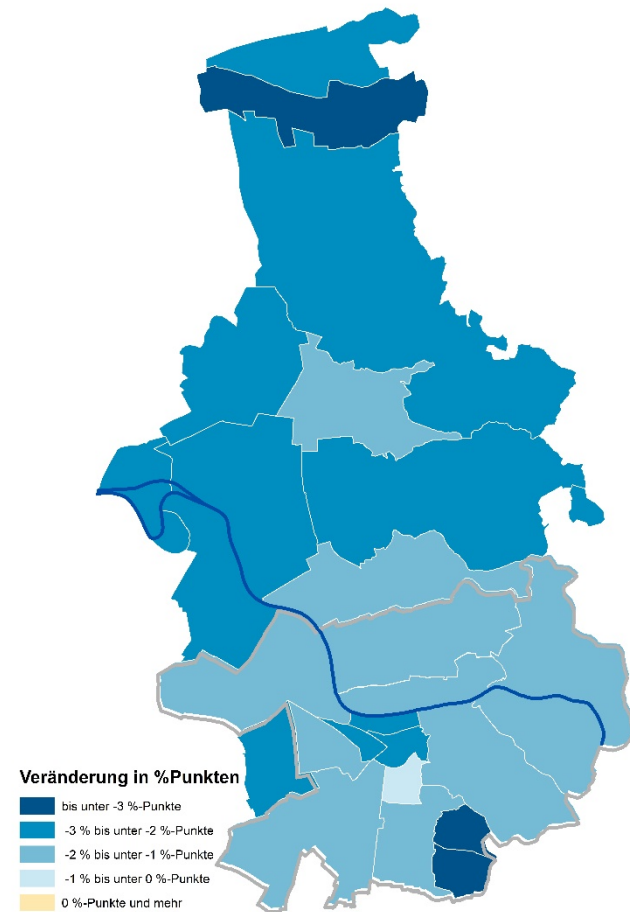
Amt für Stadtentwicklung und Statistik, Heidelberg 2021

Karte 15 Stimmenanteil der Kandidatin der Partei DIE LINKE (Erststimme) bei der Bundestagswahl 2021 im Wahlkreis 274 Heidelberg nach Gemeinden



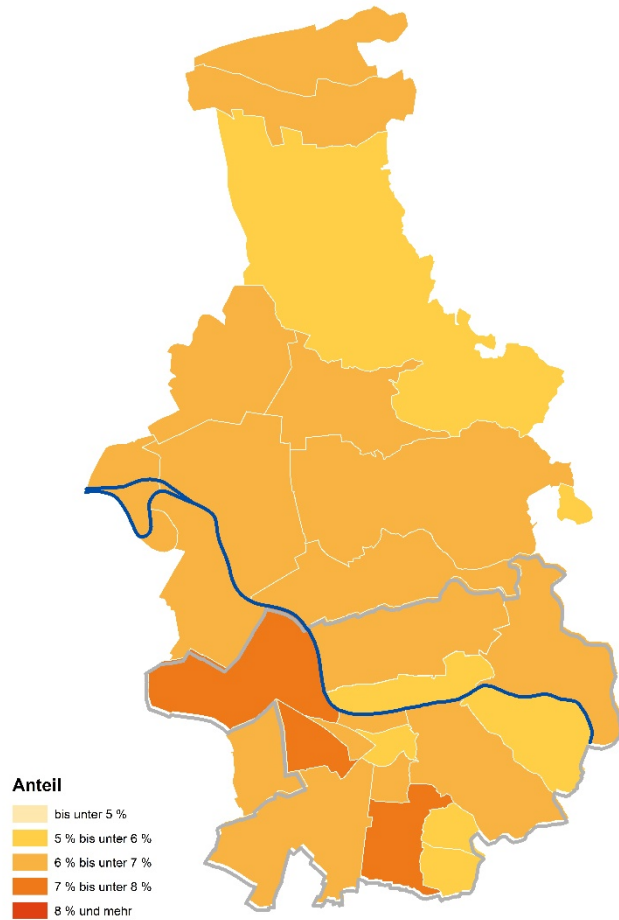
Amt für Stadtentwicklung und Statistik, Heidelberg 2021

Karte 16 Gewinne/Verluste der Kandidatin der Partei DIE LINKE (Erststimme) bei der Bundestagswahl 2021 gegenüber der Vorwahl im Wahlkreis 274 Heidelberg nach Gemeinden



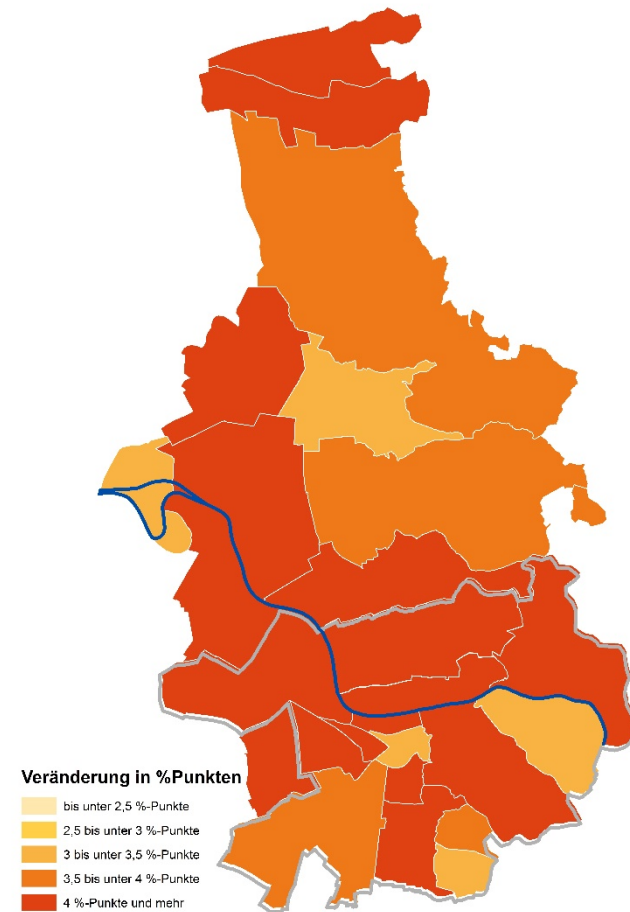
Amt für Stadtentwicklung und Statistik, Heidelberg 2021

Karte 17 Stimmenanteil der Kandidaten der sonstigen Parteien (Erststimme) bei der Bundestagswahl 2021 im Wahlkreis 274 Heidelberg nach Gemeinden



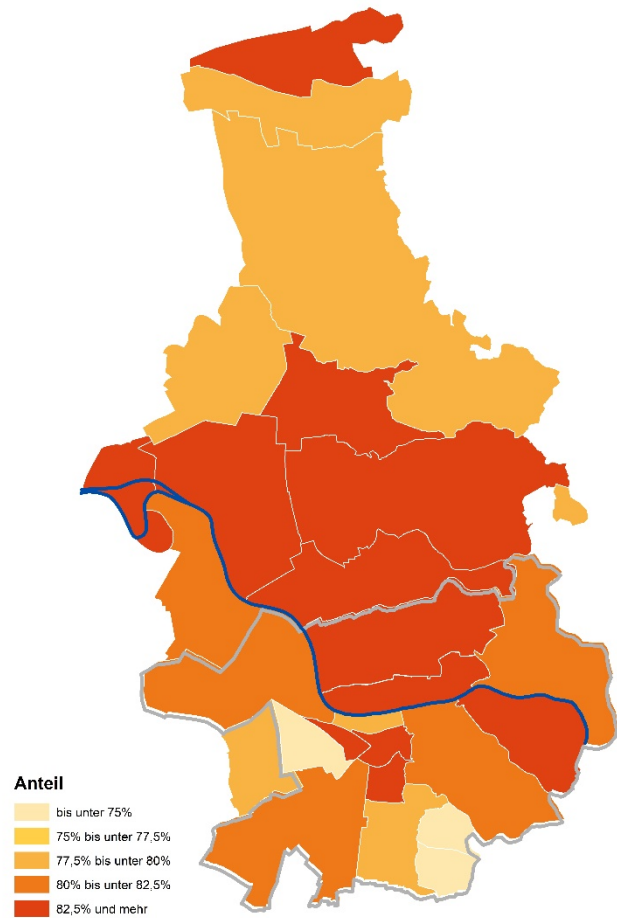
Amt für Stadtentwicklung und Statistik, Heidelberg 2021

Karte 18 Gewinne/Verluste der Kandidaten der sonstigen Parteien (Erststimme) bei der Bundestagswahl 2021 gegenüber der Vorwahl im Wahlkreis 274 Heidelberg nach Gemeinden



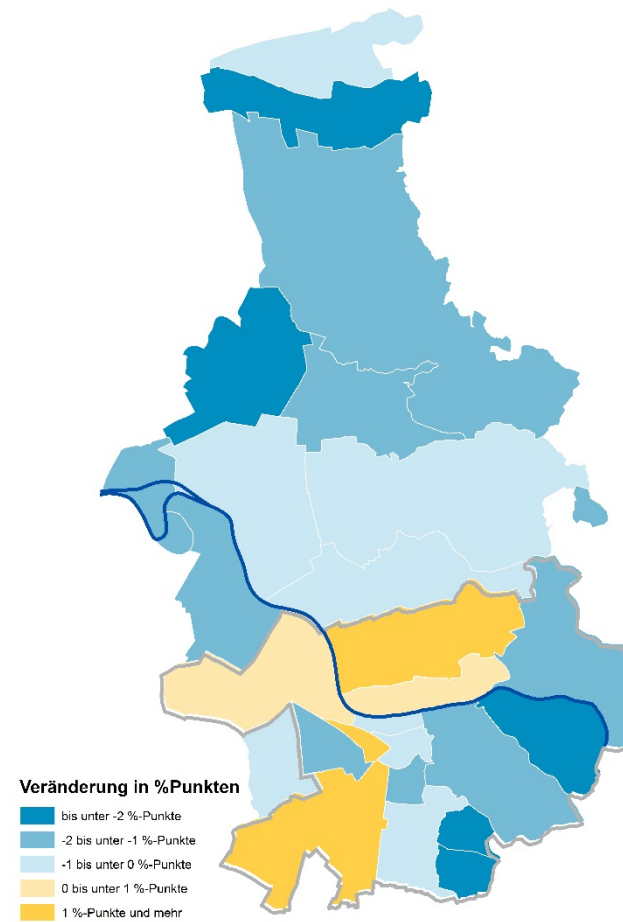
Amt für Stadtentwicklung und Statistik, Heidelberg 2021

Karte 19 Wahlbeteiligung bei der Bundestagswahl 2021 im Wahlkreis 274
Heidelberg nach Gemeinden (Zweitstimme)



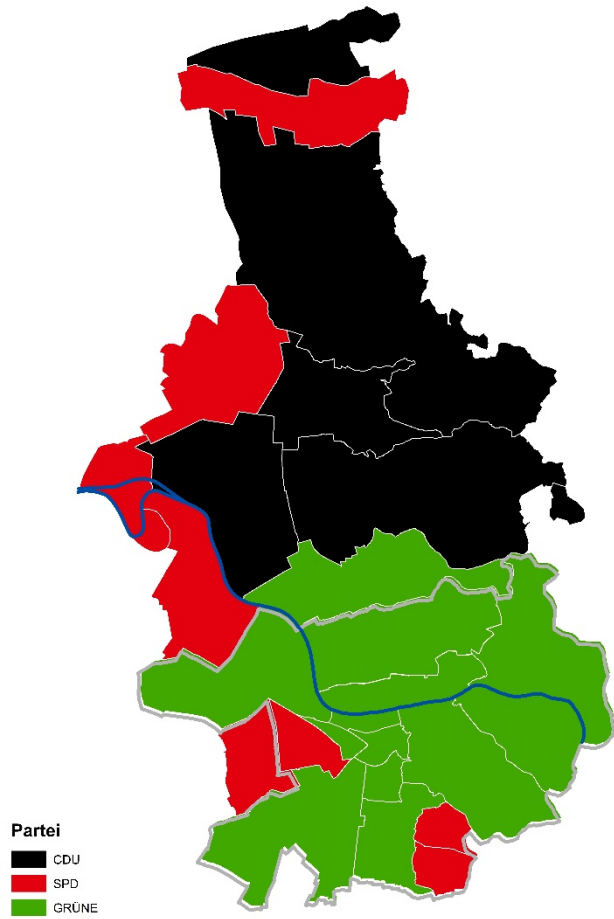
Amt für Stadtentwicklung und Statistik, Heidelberg 2021

Karte 20 Veränderung der Wahlbeteiligung bei der Bundestagswahl 2021
gegenüber der Vorwahl im Wahlkreis 274 Heidelberg nach
Gemeinden (Zweitstimme)



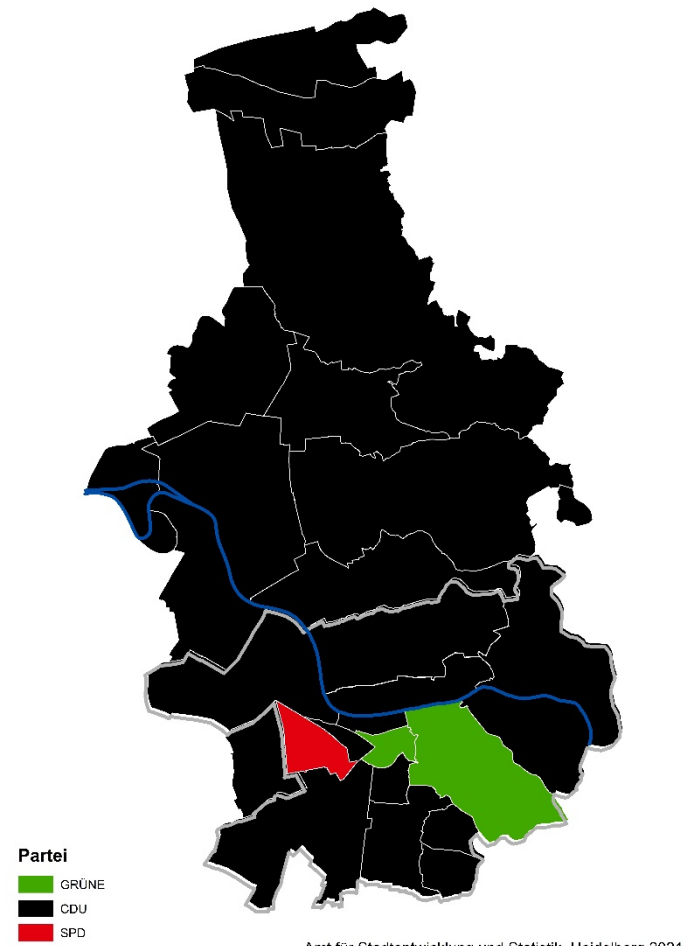
Amt für Stadtentwicklung und Statistik, Heidelberg 2021

Karte 21 Wahlbezirke mit dem höchsten Stimmenanteil (Zweitstimme) bei der Bundestagswahl 2021 im Wahlkreis 274 Heidelberg nach Gemeinden



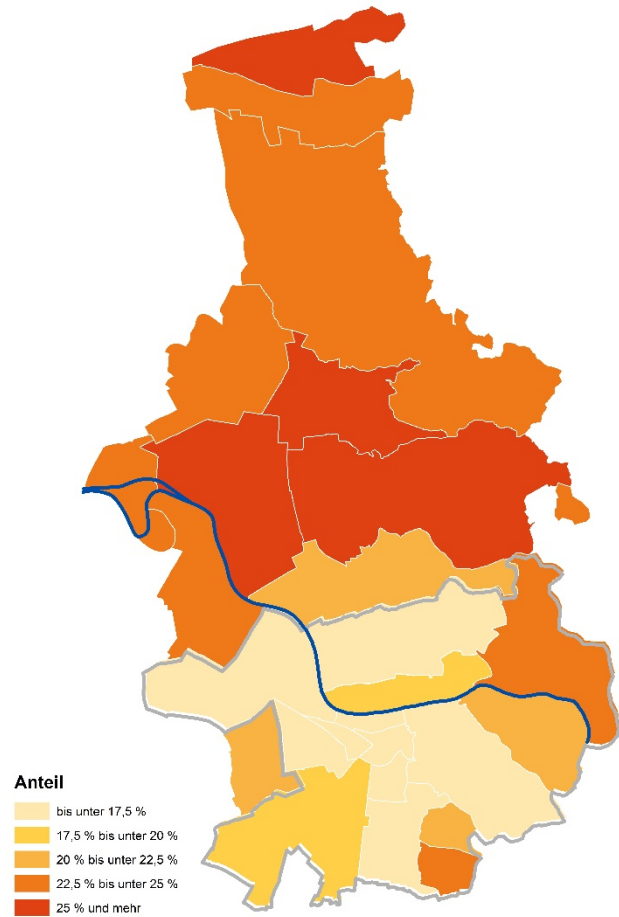
Amt für Stadtentwicklung und Statistik, Heidelberg 2021

Karte 22 Wahlbezirke mit dem höchsten Stimmenanteil (Zweitstimme) bei der Bundestagswahl 2017 im Wahlkreis 274 Heidelberg nach Gemeinden



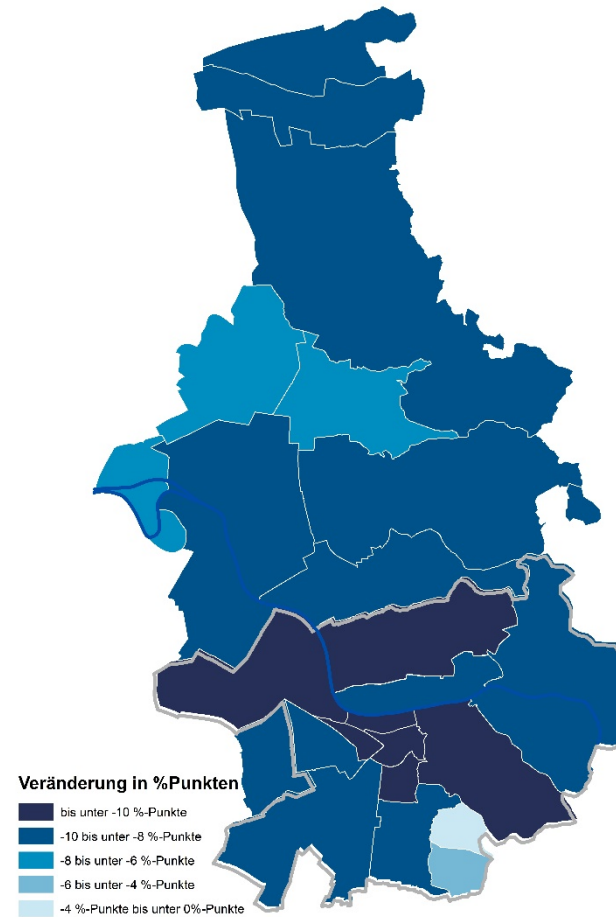
Amt für Stadtentwicklung und Statistik, Heidelberg 2021

Karte 23 Stimmenanteil der CDU (Zweitstimme) bei der Bundestagswahl 2021 im Wahlkreis 274 Heidelberg nach Gemeinden



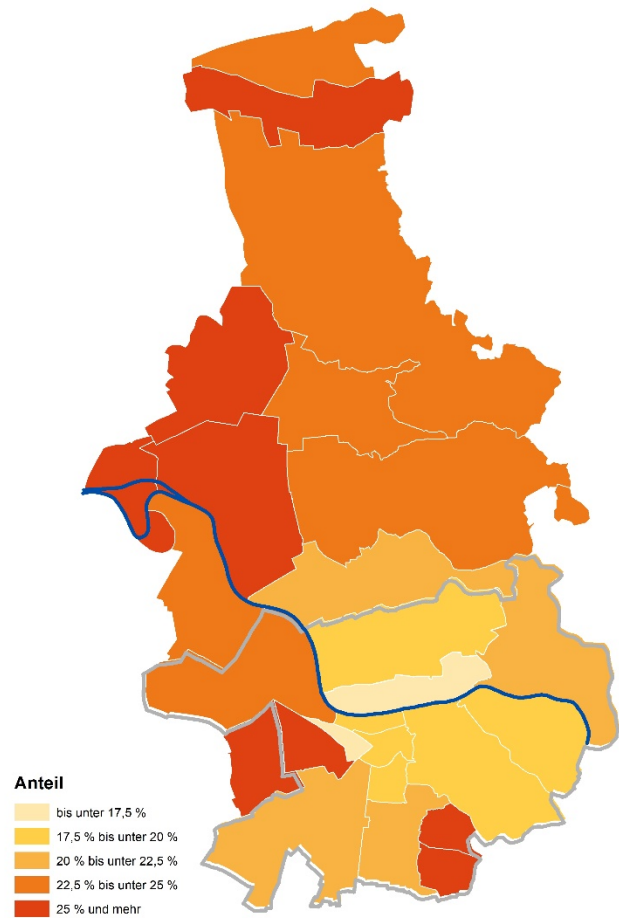
Amt für Stadtentwicklung und Statistik, Heidelberg 2021

Karte 24 Gewinne/Verluste der CDU (Zweitstimme) bei der Bundestagswahl 2021 gegenüber der Vorwahl im Wahlkreis 274 Heidelberg nach Gemeinden



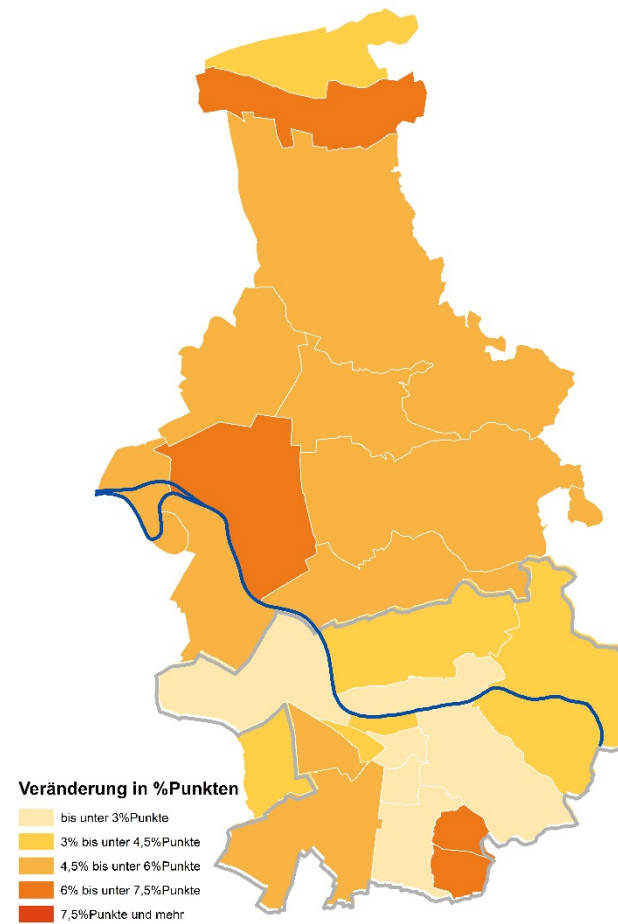
Amt für Stadtentwicklung und Statistik, Heidelberg 2021

Karte 25 Stimmenanteil der SPD (Zweitstimme) bei der Bundestagswahl 2021
im Wahlkreis 274 Heidelberg nach Gemeinden



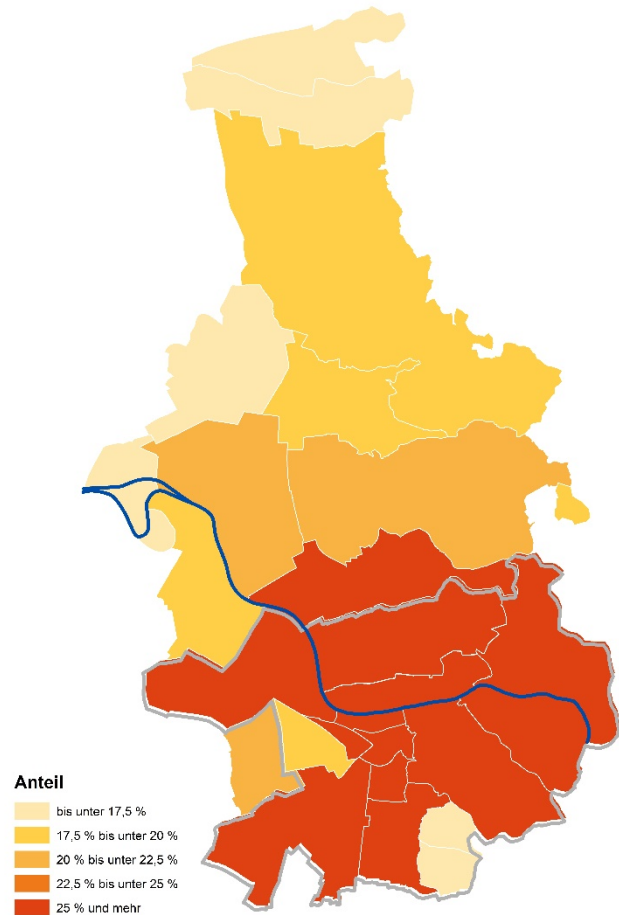
Amt für Stadtentwicklung und Statistik, Heidelberg 2021

Karte 26 Gewinne/Verluste der SPD (Zweitstimme) bei der Bundestagswahl
2021 gegenüber der Vorwahl im Wahlkreis 274 Heidelberg nach
Gemeinden



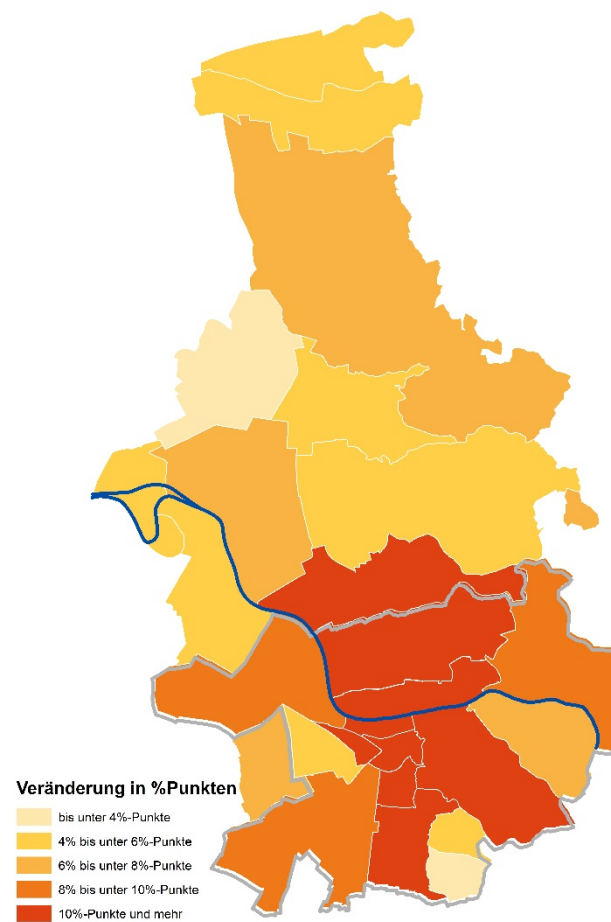
Amt für Stadtentwicklung und Statistik, Heidelberg 2021

Karte 27 Stimmenanteil der GRÜNEN (Zweitstimme) bei der Bundestagswahl 2021 im Wahlkreis 274 Heidelberg nach Gemeinden



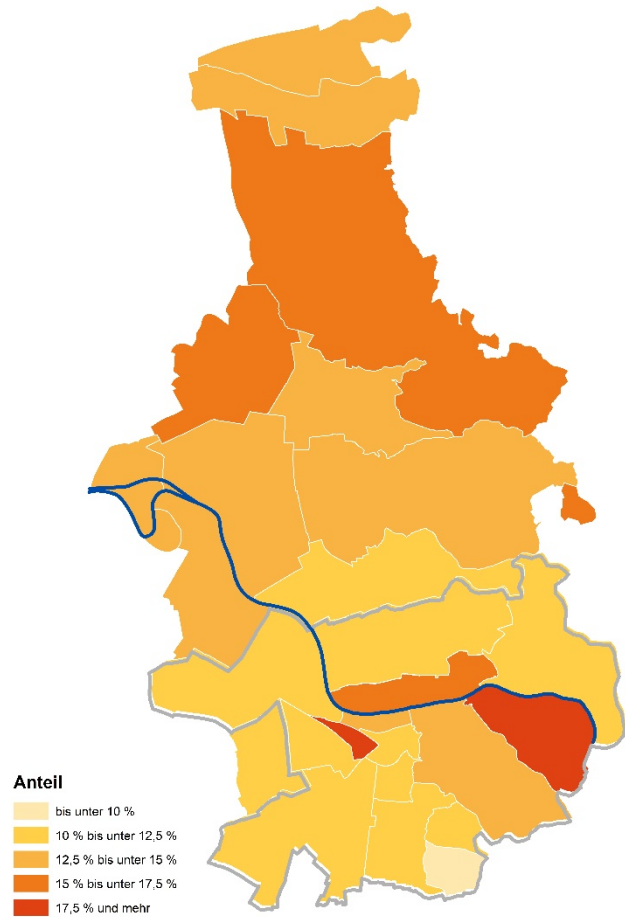
Amt für Stadtentwicklung und Statistik, Heidelberg 2021

Karte 28 Gewinne/Verluste der GRÜNEN (Zweitstimme) bei der Bundestagswahl 2021 gegenüber der Vorwahl im Wahlkreis 274 Heidelberg nach Gemeinden



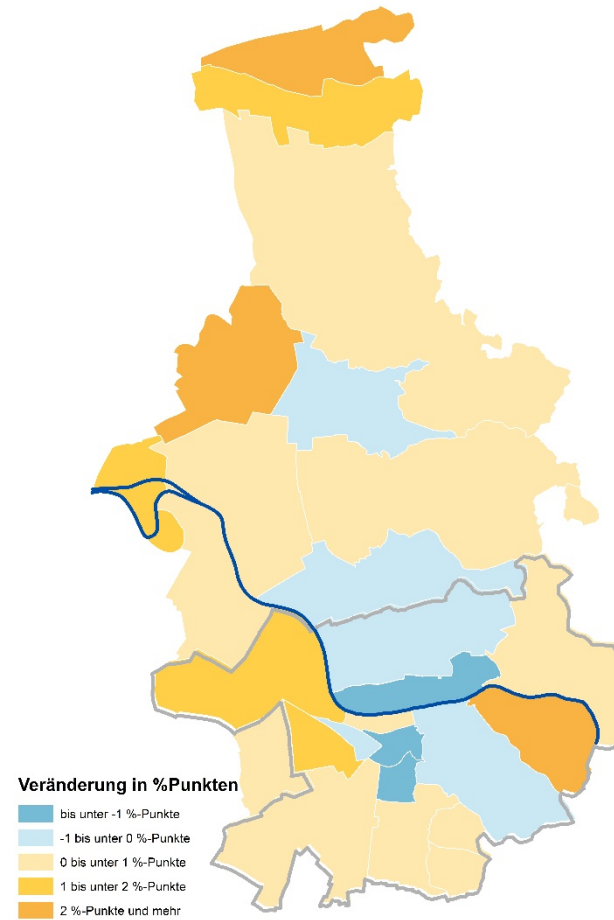
Amt für Stadtentwicklung und Statistik, Heidelberg 2021

Karte 29 Stimmenanteil der FDP (Zweitstimme) bei der Bundestagswahl 2021 im Wahlkreis 274 Heidelberg nach Gemeinden



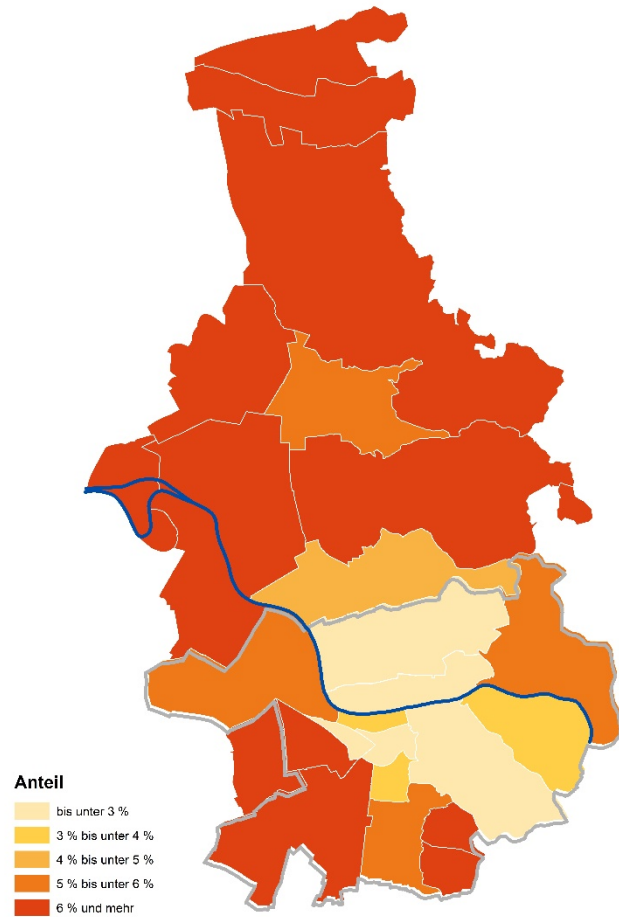
Amt für Stadtentwicklung und Statistik, Heidelberg 2021

Karte 30 Gewinne/Verluste der FDP (Zweitstimme) bei der Bundestagswahl 2021 gegenüber der Vorwahl im Wahlkreis 274 Heidelberg nach Gemeinden



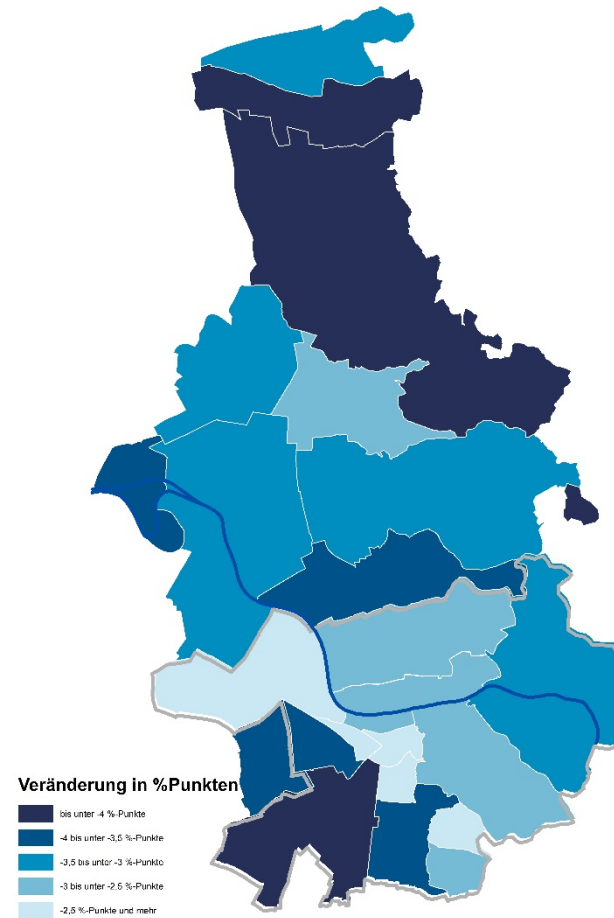
Amt für Stadtentwicklung und Statistik, Heidelberg 2021

Karte 31 Stimmenanteil der AfD (Zweitstimme) bei der Bundestagswahl 2021 im Wahlkreis 274 Heidelberg nach Gemeinden



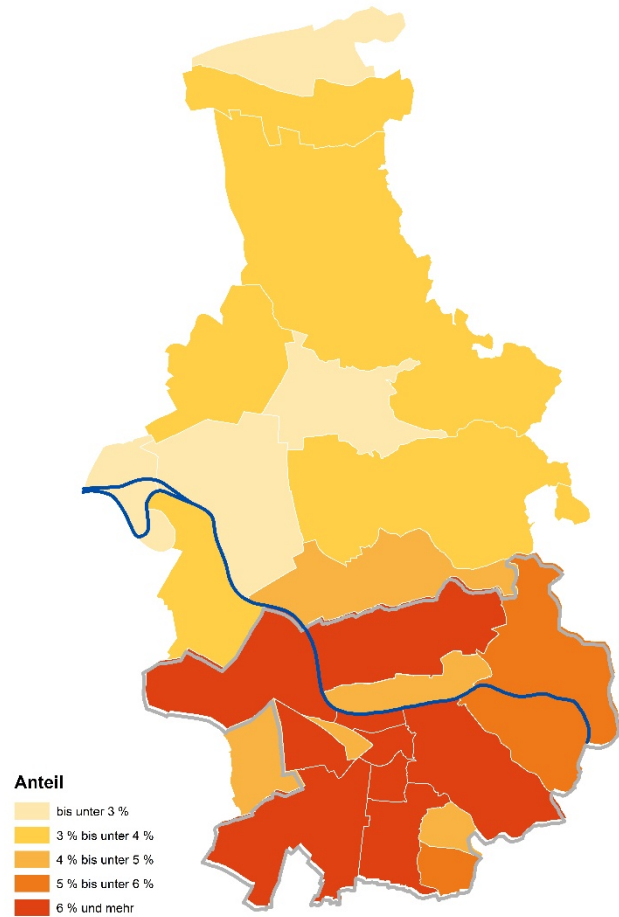
Amt für Stadtentwicklung und Statistik, Heidelberg 2021

Karte 32 Gewinne/Verluste der AfD (Zweitstimme) bei der Bundestagswahl 2021 gegenüber der Vorwahl im Wahlkreis 274 Heidelberg nach Gemeinden



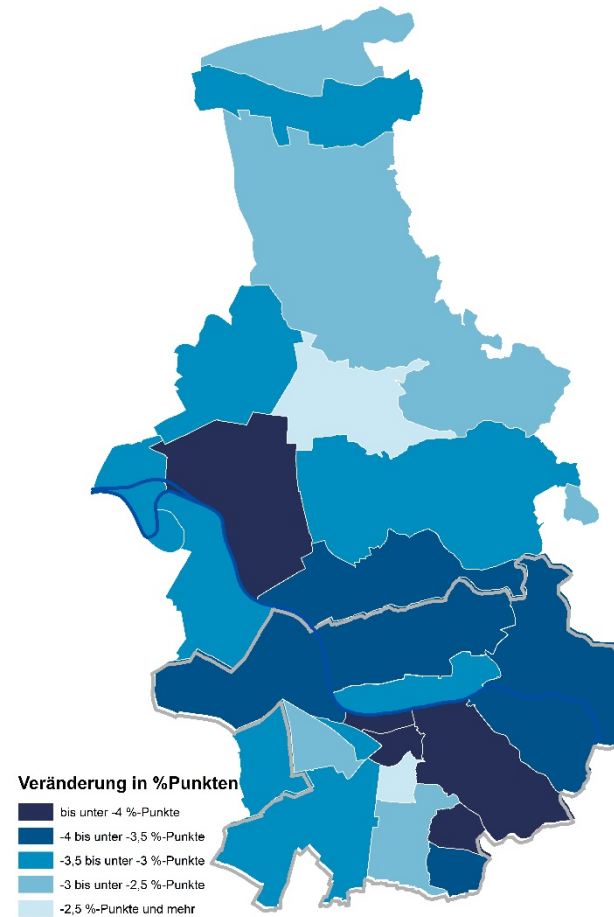
Amt für Stadtentwicklung und Statistik, Heidelberg 2021

Karte 33 Stimmenanteil der Partei DIE LINKE (Zweitstimme) bei der Bundestagswahl 2021 im Wahlkreis 274 Heidelberg nach Gemeinden



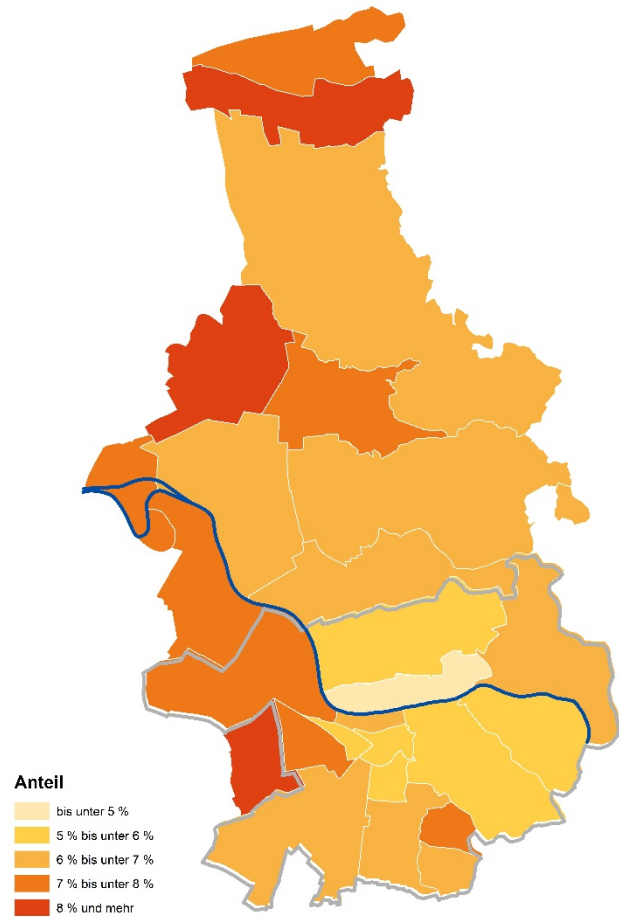
Amt für Stadtentwicklung und Statistik, Heidelberg 2021

Karte 34 Gewinne/Verluste der Partei DIE LINKE (Zweitstimme) bei der Bundestagswahl 2021 gegenüber der Vorwahl im Wahlkreis 274 Heidelberg nach Gemeinden



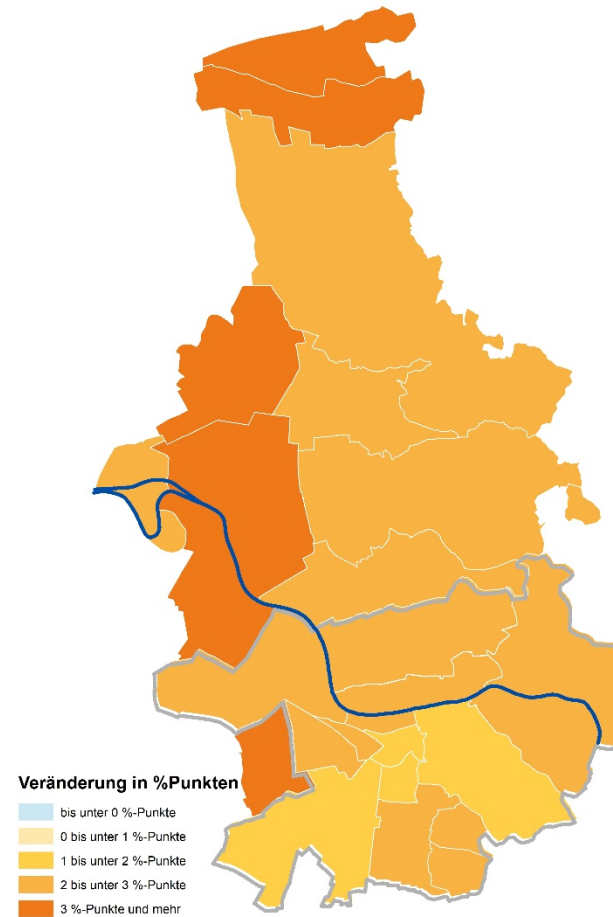
Amt für Stadtentwicklung und Statistik, Heidelberg 2021

Karte 35 Stimmenanteil der sonstigen Parteien (Zweitstimme) bei der Bundestagswahl 2021 im Wahlkreis 274 Heidelberg nach Gemeinden



Amt für Stadtentwicklung und Statistik, Heidelberg 2021

Karte 36 Gewinne/Verluste der sonstigen Parteien (Zweitstimme) bei der Bundestagswahl 2021 gegenüber der Vorwahl im Wahlkreis 274 Heidelberg nach Gemeinden



Amt für Stadtentwicklung und Statistik, Heidelberg 2021

Anhang C

Kurzbericht

Kurzbericht über die Ergebnisse der repräsentativen Wahlstatistik zur Bundestagswahl 2021

Mit dem Kurzbericht über die Ergebnisse der repräsentativen Wahlstatistik zur Bundestagswahl 2021 legt das Statistische Bundesamt eine Analyse des Wahlverhaltens – und zwar der Wahlbeteiligung und der Stimmabgabe – nach Altersgruppen und Geschlecht vor. Außerdem lässt sich mit diesen Daten die Struktur der Wählerinnen und Wähler sowie der Nichtwählerinnen und Nichtwähler untersuchen.

Die Ergebnisse stützen sich auf die Stimmabgabe selbst und nicht auf Angaben der Wählerinnen und Wähler wie es bei den ersten Ergebnissen von Wahlforschungsinstituten der Fall ist. Diese beziehen in ihre demoskopische Untersuchungen zudem eine wesentlich geringere Anzahl von Personen ein (unter 100.000).

Die – mit Ausnahme der Jahre 1994 und 1998 – seit 1953 bei allen Bundestagswahlen durchgeführte repräsentative Wahlstatistik gehört daher zu den wichtigsten Datenquellen der empirischen Wahlforschung. Sie wäre durch demoskopische Untersuchungen nicht zu ersetzen und ist weltweit einzigartig. Die Auswertung der Stimmabgabe wird ermöglicht, indem die Wahlvorstände ausgewählter Wahlbezirke den Wahlberechtigten jeweils Stimmzettel mit dem passenden Unterscheidungsaufdruck ausgeben (Geschlecht und Geburtsjahresgruppe, siehe Anlage). Diese werden nach der Stimmenauszählung in der Wahlnacht an die Statistischen Landesämter übermittelt. Dort werden sie statistisch ausgewertet. Das Datenmaterial wird anschließend im Statistischen Bundesamt zusammengeführt und zu einem Bundesergebnis hochgerechnet. Die repräsentative Wahlstatistik liefert wesentliche Grundlagen für die empirische Wahlforschung, zum Beispiel für Hochrechnungen, sowie Ansatzpunkte für weitere Untersuchungen. Sie stellt den objektiven Bezugsrahmen zur Einordnung von Wahlforschungsergebnissen bereit, ermöglicht aber von ihrer Anlage her keine Analyse von Wahlmotiven.

Für die repräsentative Wahlstatistik zur Bundestagswahl 2021 wurden aus den etwa 67.000 Urnenwahlbezirken 1.844 Stichprobenwahlbezirke ausgewählt. Hinzu kamen 715 der rund 27.600 Briefwahlbezirke. Damit waren insgesamt 1,9 Millionen Wahlberechtigte in der Stichprobe, das ist ein Anteil von 3 % an allen Wahlberechtigten.¹

¹ Seit 1. Januar 2019 kennt das Recht drei Geschlechter (weiblich, männlich, divers) sowie die Möglichkeit, den Geschlechtseintrag im Geburtenregister offenzulassen. Grundsätzlich sind daher auch bei der repräsentativen Wahlstatistik alle Geschlechtsprägungen zu erheben. Aufgrund der geringen Fallzahl von Personen mit dem dritten Geschlecht und ohne Angabe eines Geschlechts im Geburtenregister, wurden zum Schutz des Wahlgeheimnisses die Ausprägungen „männlich“, „divers“ und „ohne Angabe im Geburtenregister“ gemeinsam erhoben. Die Ergebnisse der Männer beinhalten also auch die Ergebnisse der Personen mit dem Geschlechtsmerkmal „divers“ als auch sowie derjenigen ohne Geschlechtseintrag im Geburtenregister

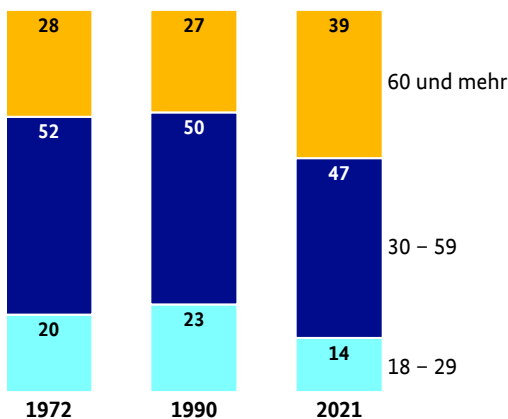
Zunächst werden die Daten zu den Wahlberechtigten vorgestellt. Danach werden Daten zur Wahlbeteiligung, zum Wahlverhalten und zur Wählerschaft der Parteien behandelt. Abschließend folgen zusätzliche Ergebnisse, die ohne Rückgriff auf die repräsentative Wahlstatistik ermittelt wurden, insbesondere zum Anteil der Briefwählerinnen und -wähler im Bund und in den Ländern sowie zur Teilnahme von Auslandsdeutschen an der Wahl.

Bei den Wahlberechtigten dominieren weiter zunehmend die Älteren

Die Generation der 30- bis 59-Jährigen stellt bei der Bundestagswahl 2021 knapp die Hälfte der Wahlberechtigten (47 %). Die Generation ab 60 Jahren umfasst mit 23,7 Millionen gut ein Drittel (39 %) aller potentiellen Wählerinnen und Wähler und damit fast dreimal so viel wie die jüngere Generation unter 30 Jahren. Mit knapp 8,7 Millionen machte diese nur ein Siebtel (14 %) aller Wahlberechtigten aus.

Schaubild 1

Wahlberechtigte nach Alter bei den Bundestagswahlen 1972, 1990 und 2021
in %



Quelle: Repräsentative Wahlstatistik
Der Bundeswahlleiter

Damit zeigen sich bei der Altersstruktur der Wählerschaft weiter deutlich die Folgen des demografischen Wandels. Bei der Bundestagswahl 1990 hatten die über 60-Jährigen nur 27 % der Wahlberechtigten gestellt, die unter 30-Jährigen noch 23 %.

Bei der Bundestagswahl 2021 waren bei den Wahlberechtigten bis zu 59 Jahren die Männer geringfügig in der Überzahl. Ab den 60-Jährigen kehrt sich dieses Verhältnis stark zugunsten der Frauen um. Besonders ausgeprägt ist der Frauenüberschuss in der Altersgruppe ab 70 Jahren. Hier waren 7,6 Millionen Frauen wahlberechtigt, jedoch nur knapp 5,6 Millionen Männer.

Ältere gehen überdurchschnittlich häufig wählen, Jüngere holen auf

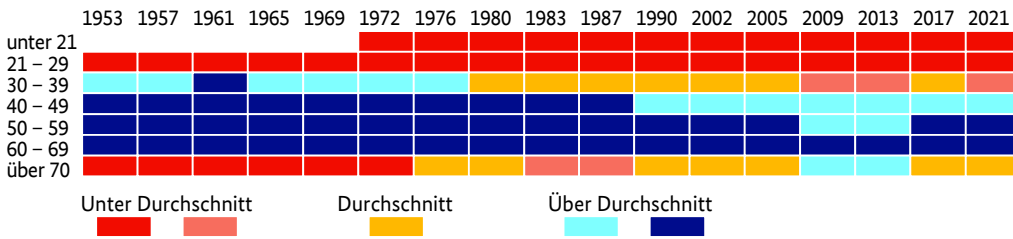
Die Wahlbeteiligung lag nach dem amtlichen Endergebnis bei 76,6 %. Sie hat sich bei allen Bundestagswahlen seit 1953 in den einzelnen Altersgruppen weitgehend parallel entwickelt, wenn auch auf unterschiedlichem Niveau.

Überdurchschnittlich hoch war stets die Wahlbeteiligung der 40- bis 69-Jährigen, so auch bei der Bundestagswahl 2021. Die Wahlberechtigten unter 30 Jahren gingen dagegen wie auch in der Vergangenheit nur unterdurchschnittlich häufig wählen. Demgegenüber gingen die Wahlberechtigten ab 70 Jahren seit der Bundestagswahl 1990 mindestens durchschnittlich wählen. Ihre Wahlbeteiligung liegt 2021 bei 75,3 %.

Schaubild 2

Wahlbeteiligung nach Altersgruppen bei Bundestagswahlen seit 1953

in %



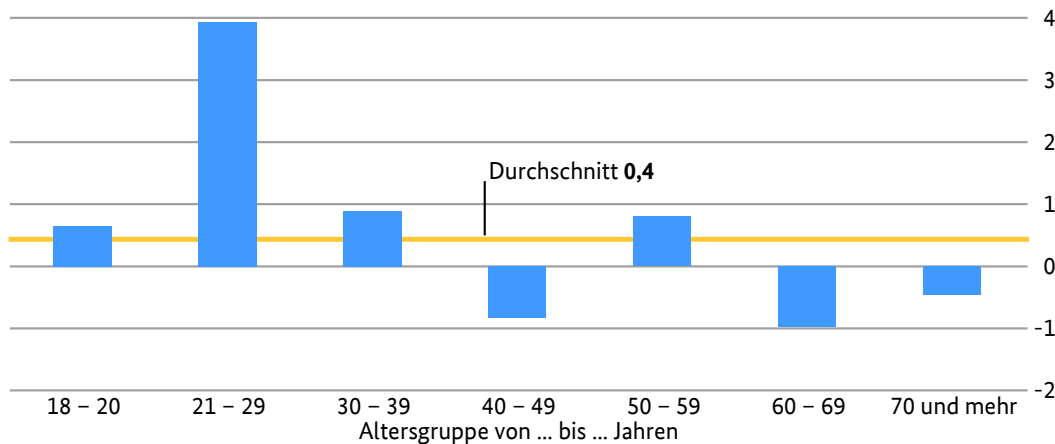
Quelle: Repräsentative Wahlstatistik
Der Bundeswahlleiter

Während die Wahlbeteiligung der Erstwählerinnen und -wähler 2021 mit 70,5 % nur 0,6 Prozentpunkte höher gegenüber der Bundestagswahl 2017 ausfällt, ist bei den 21- bis 29-Jährigen mit 3,9 Prozentpunkten die höchste Steigerung festzustellen. Zwar ist sie damit immer noch unterdurchschnittlich, zeigt damit aber eine Besonderheit auf: Der langjährig festzustellende Trend, dass gegenüber der Wahlbeteiligung der Erstwählerinnen und Erstwähler die Wahlbeteiligung der 21- bis 29-Jährigen stark abnimmt, hat sich nunmehr nicht fortgesetzt.

Schaubild 3

Veränderung der Wahlbeteiligung nach Altersgruppen bei der Bundestagswahl 2021 gegenüber 2017

in Prozentpunkten



Quelle: Repräsentative Wahlstatistik
Der Bundeswahlleiter

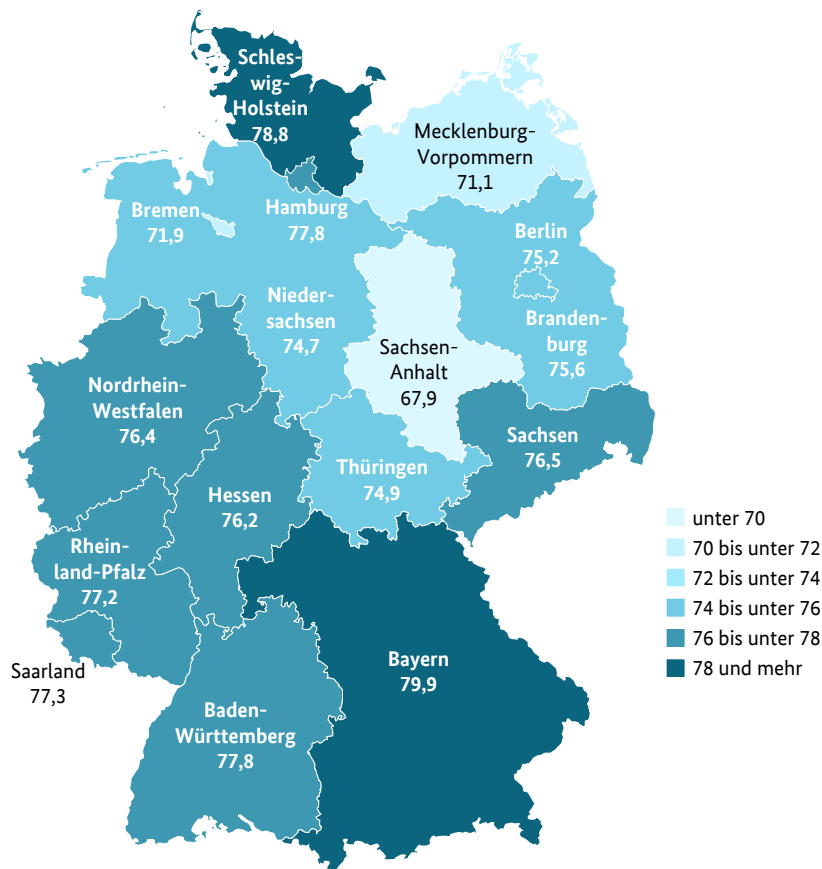
Trotzdem kann verkürzt gesagt werden: Die 18- bis 39-Jährigen beteiligen sich unterdurchschnittlich, die 40- bis 69-Jährigen überdurchschnittlich und die ab 70-Jährigen durchschnittlich an der Wahl. Berücksichtigt man zusätzlich die oben dargestellte demografische Entwicklung, bleibt es dabei, dass das politische Einflusspotenzial der älteren Wahlberechtigten weiter steigt.

Zwischen den Geschlechtern gibt es bei der Wahlbeteiligung nur geringe Unterschiede. Hier nähern sich Männer und Frauen seit 1953, als die Wahlbeteiligung der Frauen noch niedriger war, immer weiter an.

Große Differenzen gibt es bei der Wahlbeteiligung wieder zwischen den ost- und den westdeutschen Ländern.

Schaubild 3a

Wahlbeteiligung bei der Bundestagswahl 2021 nach Ländern in %



Quelle: Allgemeine Wahlstatistik
Der Bundeswahlleiter

Die höchste Wahlbeteiligung haben mit 83,4 % die 50- bis 59-jährigen Frauen in Bayern; die niedrigste haben mit 55,6 % die 21- bis 24-jährigen Männer in Sachsen-Anhalt. Der Abstand zwischen der höchsten und der niedrigsten Wahlbeteiligung betrug damit 27,8 Prozentpunkte.

Unterschiede bei der Stimmabgabe nach Geschlecht

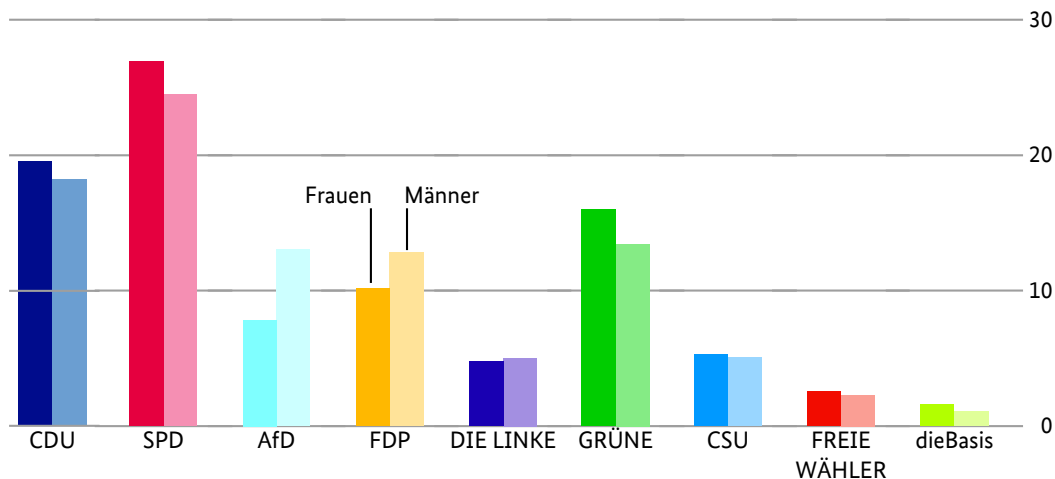
Während es bei CSU und LINKEN nur geringfügige Unterschiede bei der Stimmabgabe zwischen Frauen bzw. Männern gibt, fallen bei den übrigen im Bundestag vertretenen Parteien die Unterschiede deutlicher aus.

GRÜNE und SPD wurden mehr von Frauen als von Männern gewählt, und zwar jeweils mit einem Unterschied von gut 2 Prozentpunkten, bei der CDU lag der Unterschied nur bei einem Prozentpunkt zugunsten des Frauenanteils.

Auch wenn die CDU seit den 1950er Jahren fast durchgehend eine von Frauen bevorzugte Partei ist, hat sich die Höhe der Stimmabgabe zwischen Frauen und Männern damit weiter angenähert. Sowohl die Verluste der CDU als auch das bessere Abschneiden der SPD sind jeweils in größerem Umfang durch Frauen verursacht, während der Zuwachs bei den GRÜNEN zwischen Frauen und Männern gleichermaßen hoch ist.

Schaubild 4

Stimmabgabe (Zweitstimme) nach Geschlecht bei der Bundestagswahl 2021
in %



Quelle: Repräsentative Wahlstatistik
Der Bundeswahlleiter

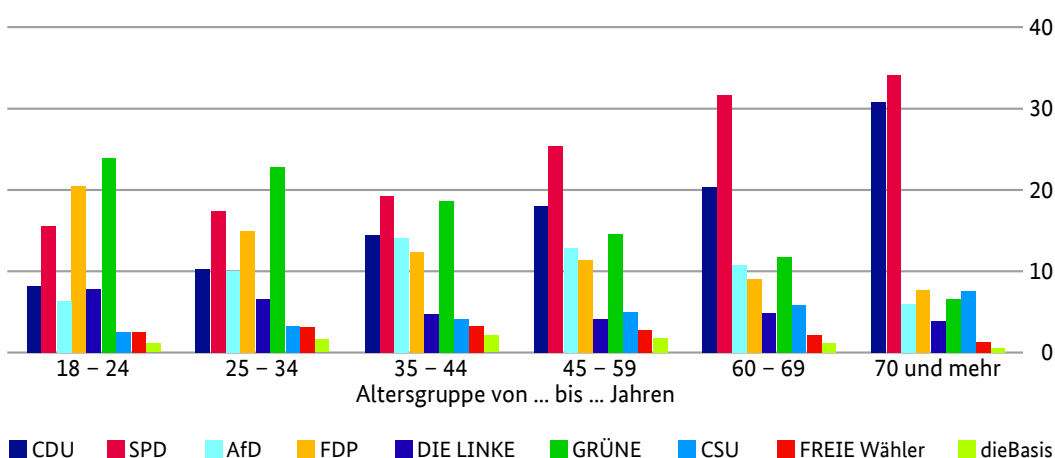
AfD wie auch FDP wurden demgegenüber mit einem deutlich höheren Stimmanteil von Männern gewählt (die AfD mit einem Unterschied von 5 und die FDP mit einem Unterschied von knapp 3 Prozentpunkten). Damit hat sich bei der AfD der Abstand bei der Stimmabgabe zwischen den Geschlechtern gegenüber der Wahl 2017 etwas angenähert, bei der FDP etwas vergrößert.

Unterschiede bei der Stimmabgabe nach Alter

Bei den ältesten Wählerinnen und Wählern ab 70 Jahren erzielten SPD, CDU und CSU ihre höchsten Stimmenanteile, die CDU mit großem Abstand gegenüber den jüngeren Altersgruppen. 34,2 % der Wählerinnen und Wählern dieser Altersgruppe wählten mit der Zweitstimme die SPD, 30,8 % die CDU und 7,6 % die CSU. Bei allen drei Parteien schnitt die jüngste Altersgruppe am schlechtesten ab, bei der SPD waren es noch 15,6 %, bei der CDU 8,2 % und bei der CSU 2,6 %. Zudem nahm die Stimmabgabe bei allen drei kontinuierlich von einer Altersgruppe zur nächsten zu.

Schaubild 5

Stimmabgabe (Zweitstimmen) nach Altersgruppen bei der Bundestagswahl 2021
in %



Quelle: Repräsentative Wahlstatistik
Der Bundeswahlleiter

FDP und GRÜNE schnitten wie auch bei der Bundestagswahl 2017 besonders gut bei den bis 24-Jährigen ab, die FDP dabei auffallend mit einem Vorsprung von knapp 7 Prozentpunkten gegenüber den nächstälteren. Bei beiden Parteien nahm die Stimmabgabe durchgehend von einer Altersgruppe zu nächsten ab und war bei der ältesten Altersgruppe am schlechtesten.

Auch DIE LINKE erzielte ihren höchsten Stimmenanteil in der Altersgruppe der bis 24-Jährigen und zeigte gleichzeitig prozentual die geringsten Schwankungen in den einzelnen Altersgruppen.

Die AfD konnte bei den 35- bis 69-Jährigen ein überdurchschnittlich hohes Wählerpotential zwischen 10,7 und 14,1 % erschließen, deutlich weniger erfolgreich war sie bei den jüngsten und ältesten Wählerinnen und Wählern.

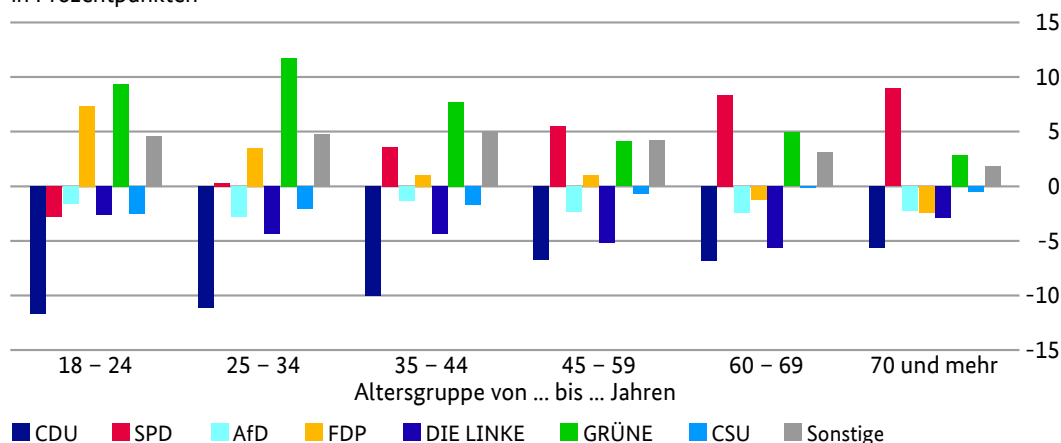
Veränderungen der Stimmabgabe nach Altersgruppen (2021 gegenüber 2017)

CDU, CSU, AfD und DIE LINKE haben gegenüber der Bundestagswahl 2017 in allen Altersgruppen Verluste hinnehmen müssen. Bei der CDU und der CSU fällt der Verlust am höchsten bei der jüngsten Altersgruppe, bei der CDU mit fast 12 sowie bei der CSU mit 3 Prozentpunkten, aus und nahm dann von einer zur nächsten Altersgruppe fast kontinuierlich ab. Bei den LINKEN ist der höchste Verlust bei den 60- bis 69-Jährigen und 45- bis 59-Jährigen mit 6 bzw. 5 Prozentpunkten zu verzeichnen.

Schaubild 6

Veränderungen der Stimmabgabe (Zweitstimmen) nach Altersgruppen bei der Bundestagswahl 2021 gegenüber 2017

in Prozentpunkten



Quelle: Repräsentative Wahlstatistik

Der Bundeswahlleiter

Bei der AfD sind die Verluste über alle Altersgruppen relativ gleichmäßig verteilt.

Die FDP gewann Stimmanteile bei den bis zu 59-Jährigen, bei den Wählerinnen und Wähler ab 60 verlor sie gegenüber der vorherigen Bundestagswahl Stimmen.

Ost-West-Unterschiede bei der Stimmabgabe

Wie das endgültige Wahlergebnis zeigt, unterscheidet sich das Stimmverhalten in Ost und West.

Der Vergleich der Stimmabgabe zeigt bei der AfD bei weitem die größten Ost-West-Unterschiede. Sie ging 2021 in den neuen Ländern nach der SPD als zweitstärkste Partei mit 20,5 % aus der Wahl hervor. Unter allen Altersgruppen konnte die AfD im Osten bei den 45- bis 59-Jährigen mit 25,8 % ihr bestes Ergebnis erzielen. Bei den Wählerinnen und Wählern zwischen 35 und 44 Jahren erreichte sie 25,4 %.

Im Westen erzielte die AfD ihr bestes Ergebnis in der Gruppe der 35- bis 44-Jährigen mit 11,3 %. Den geringsten Rückhalt fand sie hier in der Altersgruppe ab 70 Jahren mit 4,5 %.

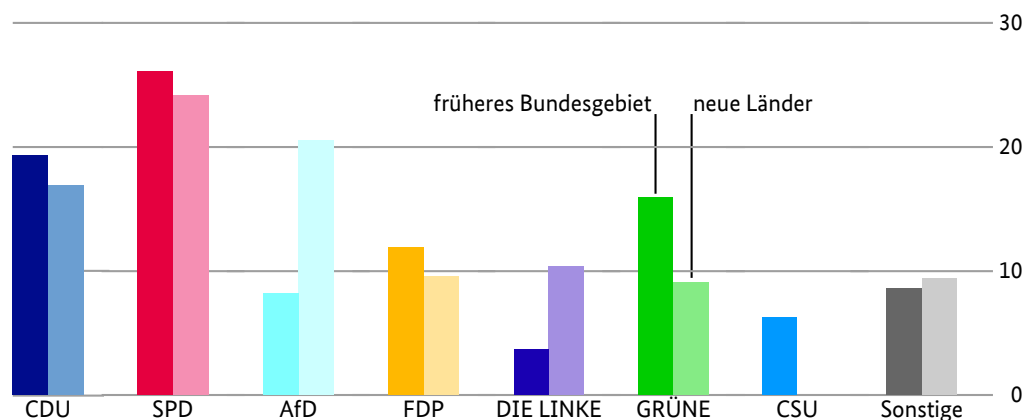
Nach Geschlecht war der Stimmenanteil der AfD im Osten sowohl bei Männern als auch bei Frauen jeweils mehr als doppelt so hoch wie im Westen. Sie war bei den ostdeutschen Männern mit 25,2 % die stärkste Partei vor der SPD (21,9 %).

Die Partei DIE LINKE hatte in den neuen Ländern ebenfalls einen stärkeren Rückhalt. In den beiden Altersgruppen ab 60 Jahren konnte sie dort mit 11,6 % und 13,3 % ihre besten Ergebnisse erzielen.

Schaubild 7

Stimmabgabe (Zweitstimmen) nach früherem Bundesgebiet und neuen Ländern bei der Bundestagswahl 2021

in %



Quelle: Allgemeine Wahlstatistik
Der Bundeswahlleiter

Die CDU hat – anders als bei den letzten drei vorangegangenen Wahlen – in den neuen Ländern schlechter abgeschnitten. Die SPD war ebenfalls im Westen stärker, und zwar in allen Altersgruppen, mit Ausnahme der ältesten Altersgruppe der ab 70-Jährigen. Hier erreichte sie im Osten über 4 Prozentpunkte mehr.

Die GRÜNEN schnitten in den neuen Ländern um rund 7 Prozentpunkte schlechter ab als im Westen und zwar über alle Altersgruppen hinweg. Der geringere Rückhalt bei den älteren Wählerinnen und Wählern zeigte sich jedoch in Ost und West gleichermaßen. In den neuen Ländern kamen sie bei den ältesten Wählerinnen und Wählern auf einen Stimmenanteil von 3,3 %, in den alten Ländern reichte es hier zu 7,4 %.

CDU bekommt deutlich mehr Stimmen aus ländlichen Regionen, GRÜNE aus kreisfreien Städten

Ein Vergleich der Wahlergebnisse in den kreisfreien Städten und Landkreisen zeigt in der Parteigunst der Wählerinnen und Wähler Folgendes: Der CDU und CSU beispielsweise gaben die Wählerinnen und Wähler in ländlichen Regionen wesentlich häufiger ihre Zweitstimme als in den Städten (Landkreise: 20,3 % bzw. 5,8 %, kreisfreie Städte: 15,7 % bzw. 3,6 %). Gleiches gilt für die AfD, die in den Landkreisen 11,2 % und in den Städten 8,2 % erreichte.

Bei den GRÜNEN ist das Bild umgekehrt: Ihr gaben die Wählerinnen und Wähler in Städten wesentlich häufiger ihre Stimme als diejenigen auf dem Land (Landkreise: 12,3 %, kreisfreie Städte: 20,7 %). Ähnlich auch bei den LINKEN: 4,0 % in den Landkreisen gegenüber 6,9 % in den Städten. Bei der SPD und FDP lassen sich diese Unterschiede nicht oder kaum feststellen.

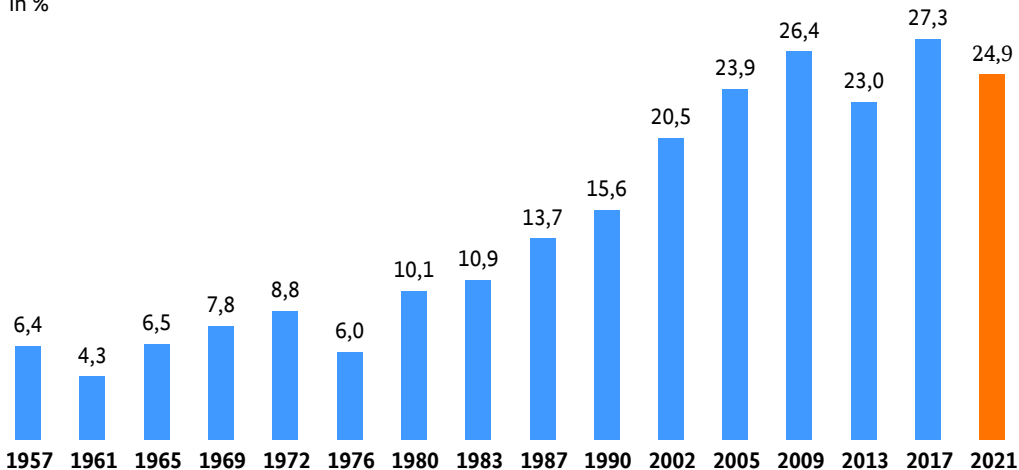
Stimmensplitting wieder weniger genutzt

Stimmensplitting liegt vor, wenn die Wahlentscheidung der Wählerin bzw. des Wählers zwischen Erst- und Zweitstimme differiert. Betrachtet man die Stimmabgabe in der Kombination der Erst- und Zweitstimmen, wird deutlich, welche Wählergruppen in welchem Umfang vom Splitting Gebrauch gemacht haben.

Schaubild 8

Stimmensplitting bei den gültigen Stimmen bei Bundestagswahlen seit 1957

in %



Quelle: Allgemeine Wahlstatistik

Der Bundeswahlleiter

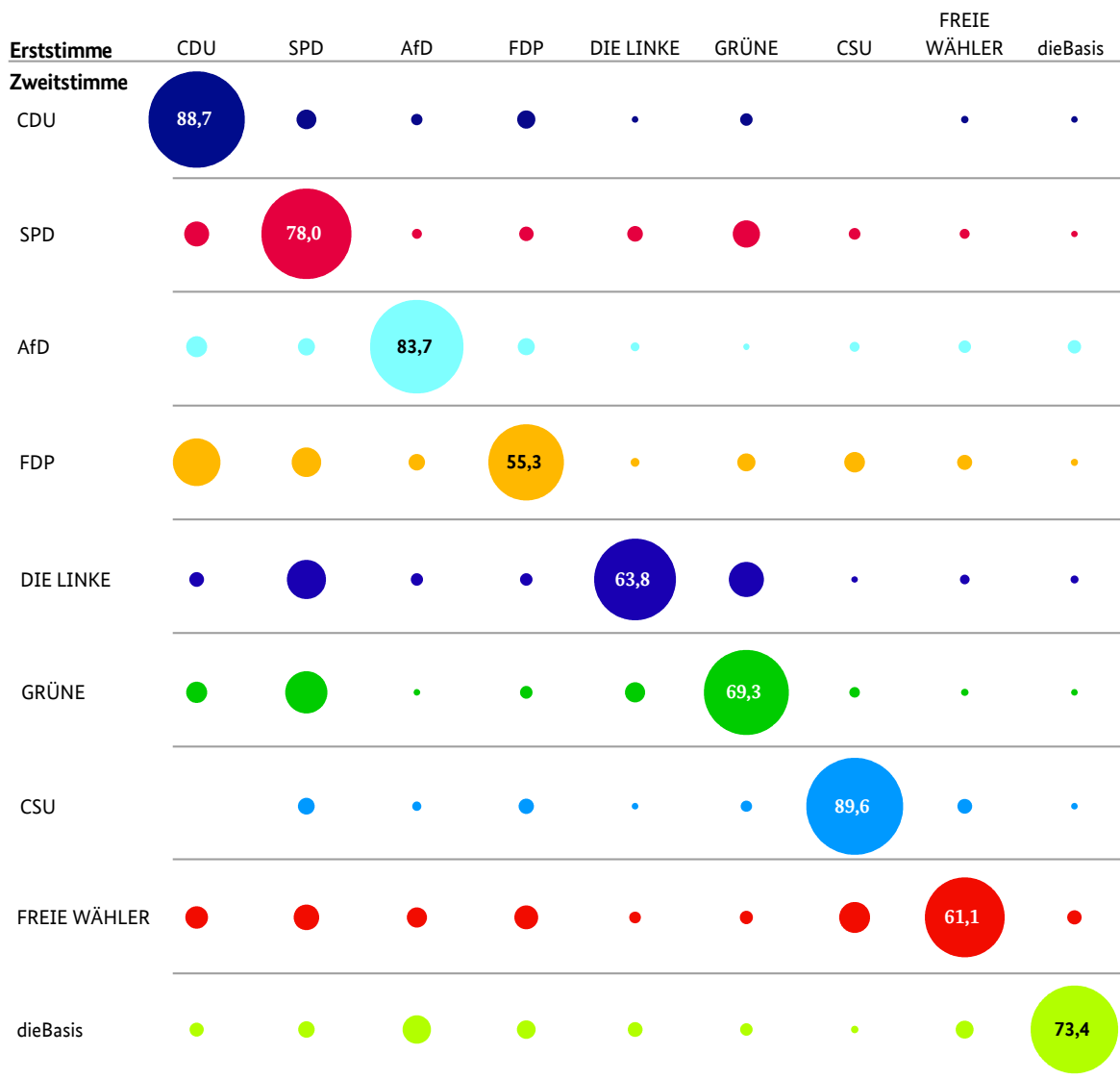
Bis zur Bundestagswahl 1976 hatten die Wählerinnen und Wähler ihre Stimmen nur relativ selten gesplittet. Seitdem machten sie bis auf die Bundestagswahl 2013 kontinuierlich immer häufiger davon Gebrauch. Zwar gab die überwiegende Mehrheit auch bei der Bundestagswahl 2017 beide Stimmen für dieselbe Partei ab, mit 27,3 % hatte Stimmensplitting aber den höchsten jemals beobachteten Stand erreicht. Demgegenüber wurde von dieser Möglichkeit bei der Bundestagswahl 2021 wieder seltener, nämlich von 24,9 % der Wählerinnen und Wähler Gebrauch gemacht.

Der Anteil des Stimmensplittings differiert bei den Wählerinnen und Wählern der einzelnen Parteien sehr stark. Wie auch bei der Bundestagswahl 2017 haben die Zweitstimmenwählerinnen und -wähler der CDU und CSU sowie auch bei der Bundestagswahl 2021 der AfD vergleichsweise selten das Stimmensplitting genutzt. Am geringsten ausgeprägt war es bei den CSU-Zweitstimmenwählerinnen und -wählern, die zu 89,6 % auch mit der Erststimme die CSU-Kandidatin bzw. den Kandidaten wählten.

Sehr viel stärker nutzten traditionell die Wählerinnen und Wähler der FDP und der GRÜNEN das Stimmensplitting. Die Wählerinnen und Wähler einer „kleineren“ Partei gehen häufig davon aus, dass der Direktkandidat ihrer Partei keine Mehrheitschance hat und entscheiden sich daher bewusst für die Wahlkreisbewerberin bzw. den Wahlkreisbewerber einer „großen“ Partei. Rund 45 % der FDP-Wählerinnen und Wählern wählten mit der Erststimme die Direktkandidatin bzw. den Direktkandidaten einer anderen Partei, dabei vornehmlich den von CDU (22 %) oder SPD (8 %). Bei den GRÜNEN gaben die Zweitstimmenwählerinnen und -wähler nach den Kandidatinnen und Kandidaten der eigenen Partei mit 17 % am zweithäufigsten ihre Erststimmen der SPD.

Schaubild 9

Erststimmenverteilung ausgewählter Parteien bei gegebener Zweitstimme bei der Bundestagswahl 2021
in %



Quelle: Repräsentative Wahlstatistik
Der Bundeswahlleiter

Bei den Wählerinnen und Wählern der LINKEN ist weiter eine geringe Zunahme des Stimmensplittings im Vergleich zu den Wahlen 2017 bis 2009 festzustellen. So gaben von den Wählerinnen und Wählern, die mit ihrer Zweitstimme für DIE LINKE votierten, 15 % ihre Erststimme Kandidatinnen bzw. Kandidaten der SPD und 12 % Kandidatinnen bzw. Kandidaten der GRÜNEN.

Im Ost-West-Vergleich fällt auf, dass nicht nur von den „großen“ Parteien die Zweitstimmenwählerinnen und -wählern der SPD in Ostdeutschland häufiger ihre Erststimme an Kandidatinnen bzw. Kandidaten „kleinerer“ Parteien gaben, sondern dies auch für die GRÜNEN gilt. So wählten nur 73 % der SPD-Wählerinnen und Wähler auch mit ihrer Erststimme SPD bzw. nur 63 % der GRÜNEN-Wählerinnen und Wähler auch mit der Erststimme die GRÜNEN (im Westen: 79 % bzw. 70 %). Davon profitierten bei beiden Parteien im Osten insbesondere Direktkandidatinnen und Direktkandidaten der LINKEN, im Westen demgegenüber die der GRÜNEN bzw. die der SPD.

Im früheren Bundesgebiet hingegen war die Tendenz zum Splitting bei den Zweitstimmenwählerinnen und -wählern insbesondere der LINKEN, aber auch der AfD deutlich stärker. Nur 56 % der LINKEN-

beziehungsweise 81 % der AfD-Wählerinnen und Wähler wählten auch die Direktkandidatin bzw. den Direktkandidaten der jeweils gleichen Partei. In den neuen Ländern taten dies 76 % beziehungsweise sogar 88 %.

Unterschiede bei der Altersstruktur der Wahlberechtigten sowie Wählerinnen und Wählern nach Parteien

Die Ergebnisse der repräsentativen Wahlstatistik geben Aufschluss über die demografische Zusammensetzung der Wählerschaft der einzelnen Parteien und enthalten Anhaltspunkte, in welchem Umfang die Parteien ihr Wählerpotenzial mobilisieren konnten.

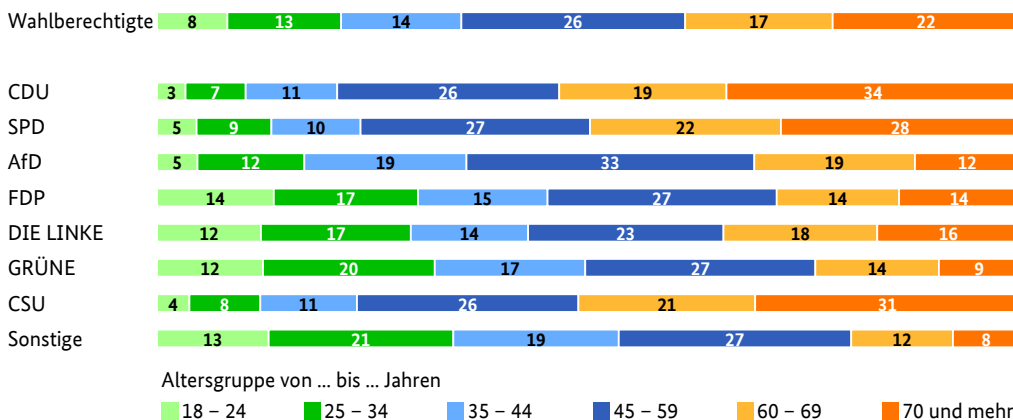
Die Wählerschaft der Unionsparteien rekrutiert sich mit weiter steigender Tendenz überproportional aus älteren Wählerinnen und Wählern ab 60 Jahren. Bei der CDU waren über 53 % der Wählerschaft 60 Jahre und älter, bei der CSU 51 %. Zur Erinnerung: Unter allen Wahlberechtigten macht diese Altersgruppe 39 % aus.

Auch die Wählerschaft der SPD ist 2021 überdurchschnittlich stark von älteren Wählerinnen und Wählern geprägt: 50 % waren 60 Jahre und älter. Die altersmäßige Zusammensetzung der Wählerschaft der SPD hat sich damit weiter verändert und derjenigen der CDU angenähert.

Schaubild 10

Altersstruktur der Wahlberechtigten und Wähler/-innen nach Parteien (Zweitstimmen) bei der Bundestagswahl 2021

in %



Quelle: Allgemeine Wahlstatistik
Der Bundeswahlleiter

Die Wählerstruktur der DIE LINKE entspricht noch am ehesten der Altersstruktur aller Wahlberechtigten. In der Wählerschaft der Partei DIE LINKE sind die bis 34-Jährigen im Vergleich zum Anteil der entsprechenden Altersgruppe an allen Wahlberechtigten überproportional stark vertreten. Die Wählerschaft ab 70 Jahren ist in dieser Partei demgegenüber leicht unterrepräsentiert.

50 % der GRÜNEN-Wählerinnen und Wähler waren bei der Bundestagswahl 2021 jünger als 45 Jahre. Damit ist die Wählerschaft der GRÜNEN vergleichsweise jung, wenn auch der Anteil der Altersgruppe von 35 bis 44 Jahren im Vergleich zur Bundestagswahl 2017 um gut einen Prozentpunkt zurückgegangen ist, da sie bei den beiden jüngeren Altersgruppen um über 4 Prozentpunkte zugenommen hat. Gleichzeitig hat die Wählerschaft der GRÜNEN aber bei den 45- bis 59-Jährigen um gut 8 Prozentpunkte abgenommen. Trotzdem ist sie hier – gemessen am Anteil dieser Altersgruppe an allen

Wahlberechtigten – noch überproportional stark vertreten. Dagegen sind die Wählerinnen und Wähler der Altersgruppe ab 70 Jahren bei den GRÜNEN erheblich unterrepräsentiert.

Die AfD-Wählerinnen und Wähler unterscheiden sich stark von der Altersstruktur aller Wahlberechtigten. Über die Hälfte aller AfD-Wählerinnen und Wähler waren zwischen 45 und 69 Jahre alt, die jüngste und älteste Altersgruppe ist jeweils gemessen an allen Wahlberechtigten demgegenüber unterdurchschnittlich vertreten.

Gegenüber der letzten Bundestagswahl hat sich insbesondere die Wählerschaft der FDP, der DIE LINKE, der GRÜNEN und der AfD verjüngt, während die der CDU, der CSU und der SPD weiter altert.

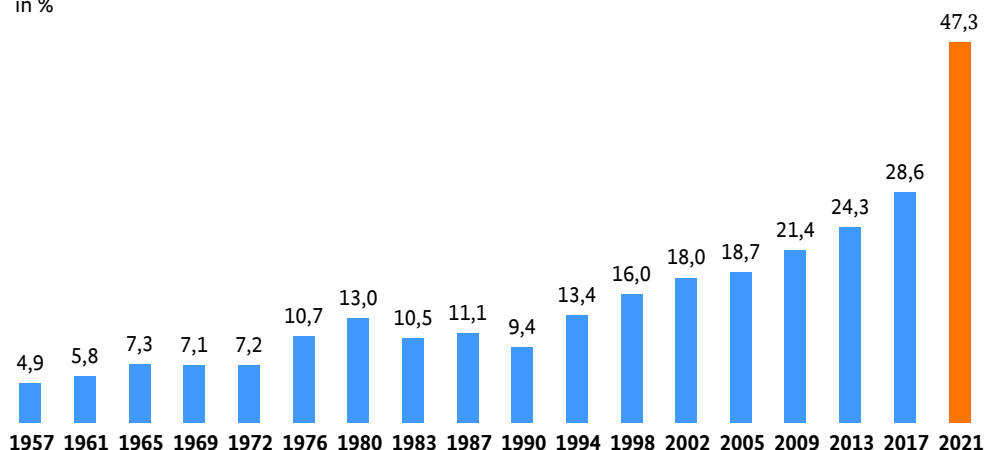
Anteil der Briefwählerinnen und -wähler erreicht mit 47,3 % einen neuen, absoluten Rekordwert

Die folgenden Ergebnisse zum Anteil der Briefwählerinnen und -wähler stammen nicht aus der repräsentativen Wahlstatistik, sondern aus dem endgültigen Wahlergebnis.

Der Anteil der Briefwählerinnen und -wähler beträgt 47,3 % und ist mit einer Steigerung von 18,7 Prozentpunkten gegenüber der Bundestagswahl 2017 so hoch wie noch nie. Einen vergleichbaren Sprung in der Steigerung hat es seit Einführung der Briefwahl noch nicht gegeben und wird zum größten Teil auf die Wahl unter Pandemiebedingungen zurück zu führen sein.

Schaubild 11

Anteil der Briefwähler/-innen bei Bundestagswahlen seit 1957
in %



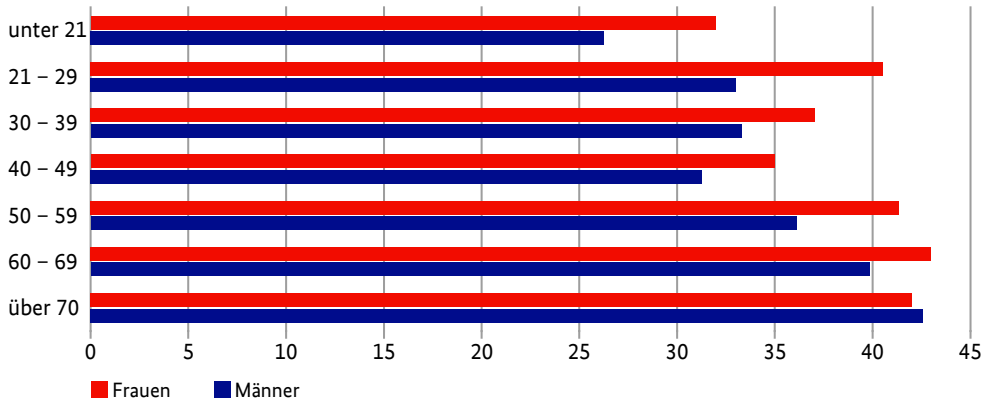
Quelle: Allgemeine Wahlstatistik
Der Bundeswahlleiter

In den neuen Ländern ist die Briefwahlquote weiterhin überwiegend deutlich niedriger ausgefallen als in den Ländern des früheren Bundesgebietes: Sie reichen hier von 32,4 % in Thüringen bis 34,9 % in Mecklenburg-Vorpommern und Brandenburg. In den alten Bundesländern lagen die Quoten zwischen 33,1 % in Niedersachsen und 62,4 % in Bayern. Dort liegt auch der Wahlkreis mit dem höchsten Briefwahlanteil: der Wahlkreis 227 „Deggendorf“ mit 69,6 %.

Schaubild 12

Wahlberechtigte mit Wahlschein nach Altersgruppen und Geschlecht bei der Bundestagswahl 2021

in %



Quelle: Repräsentative Wahlstatistik
Der Bundeswahlleiter

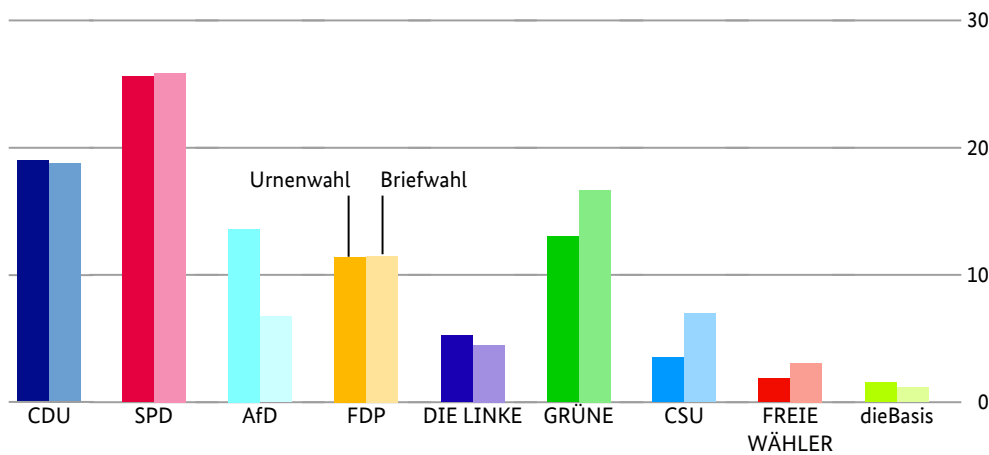
Unterschiede bei der Stimmabgabe der Urnen- und Briefwählerinnen und -wähler

Besonders die AfD erzielte bei den Urnenwählerinnen und -wählern ein höheres Ergebnis als bei den Briefwählerinnen und -wählern, der Unterschied betrug 6,9 Prozentpunkte. Auch DIE LINKE hatte bei den Urnenwählerinnen und -wählern größeren Erfolg. Bei den Parteien GRÜNE und CSU lag demgegenüber das Zweitstimmenergebnis der Briefwahl zum Teil deutlich über dem Urnenwahlergebnis: bei den GRÜNEN um 3,7 Prozentpunkte und bei der CSU um 3,5 Prozentpunkte. CDU, SPD und FDP wurden von Urnen- und Briefwählerinnen und -wählern etwa gleich gewählt.

Schaubild 13

Stimmabgabe der Urnen- und Briefwähler/-innen bei der Bundestagswahl 2021

in %



Quelle: Allgemeine Wahlstatistik
Der Bundeswahlleiter

Wahlberechtigte Auslandsdeutsche

Unter den Briefwählerinnen und -wählern sind auch dauerhaft im Ausland lebende, wahlberechtigte Deutsche. Diese müssen – da sie nicht im Melderegister eingetragen sind – bei jeder Bundestagswahl einen Antrag auf Eintragung in das Wählerverzeichnis ihres letzten Wohnortes in Deutschland stellen.

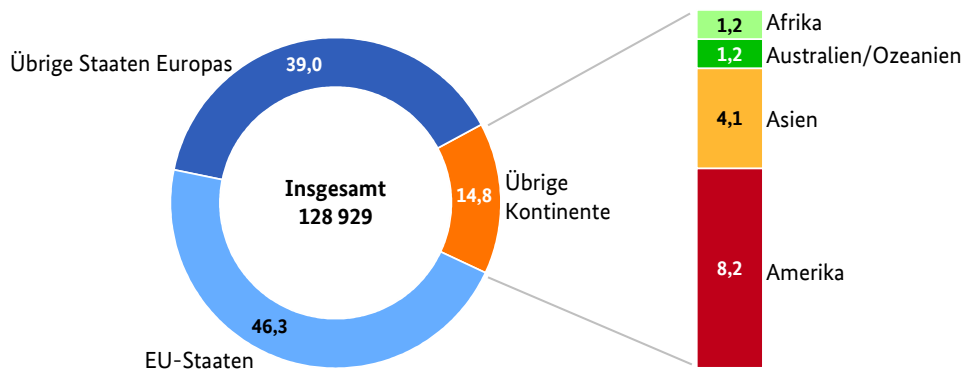
Gegenüber der Bundestagswahl 2017 hat sich die Zahl der Anträge um 14, % auf 128.929 erhöht. Dabei war mehr als jeder dritte Antragsteller in der Schweiz (rund 31 %) wohnhaft, gefolgt von Österreich (knapp 13 %). 85 % der Antragstellerinnen und Antragsteller wohnten in Europa. Wie viele von ihnen jedoch tatsächlich ihre Stimme abgegeben haben, lässt sich nicht feststellen.

Schaubild 14

Anträge von Deutschen im Ausland auf Eintragung ins Wählerverzeichnis bei der Bundestagswahl 2021 nach Kontinenten

in %

Europa zusammen
85,2



Der Bundeswahlleiter

Weitere Informationen zur Bundestagswahl 2021 stehen auf der Internetseite des Bundeswahlleiters unter www.bundeswahlleiter.de zur Verfügung.

Musterstimmzettel mit Unterscheidungsaufdruck für die repräsentative Wahlstatistik

A. Mann, geboren 1993 – 1999

Stimmzettel

für die Wahl zum Deutschen Bundestag im Wahlkreis ...
am 24. September 2017

Sie haben 2 Stimmen



hier 1 Stimme
für die Wahl
eines/einer Wahlkreisabgeordneten

hier 1 Stimme
für die Wahl
einer Landesliste (Partei)
- maßgebende Stimme für die Verteilung der
Sitze insgesamt auf die einzelnen Parteien -

Erststimme

Zweitstimme

Abbildungsverzeichnis

| | | |
|---------------------|--|----|
| Abbildung 1 | Ergebnis der Bundestagswahl 2021 (Erststimmen) im Vergleich zu 2017 | 7 |
| Abbildung 2 | Ergebnis der Bundestagswahl 2021 (Zweitstimmen) im Vergleich zu 2017 | 7 |
| Abbildung 3 | Ergebnis der Bundestagswahl 2021 (Erststimmen) im Vergleich zu 2017 | 19 |
| Abbildung 4 | Ergebnis der Bundestagswahl 2021 (Zweitstimmen) im Vergleich zu 2017 | 20 |
| Abbildung 5 | Gewinne und Verluste der Parteien bei der Bundestagswahl 2021 im Vergleich zu 2017 | 21 |
| Abbildung 6 | Zweitstimmenanteile bei der Bundestagswahl 2021 auf Bundes-, Landes- und Wahlkreisebene | 22 |
| Abbildung 7 | Wahlbeteiligung bei der Bundestagswahl 2021 im Wahlkreis 274 Heidelberg auf Gemeindeebene | 23 |
| Abbildung 8 | Erststimmen für Alexander Föhr (CDU) und Dr. Franziska Brantner (SPD) bei der Bundestagswahl 2021 nach Gemeinden | 25 |
| Abbildung 9 | Wahlbeteiligung bei der Bundestagswahl 2021 nach Stadtteilen in Heidelberg..... | 30 |
| Abbildung 10 | Zweitstimmenanteile der CDU bei der Bundestagswahl 2021 auf Bundes-, Wahlkreis- und Gemeindeebene | 35 |
| Abbildung 11 | Zweitstimmenanteile der SPD bei der Bundestagswahl 2021 auf Bundes-, Wahlkreis- und Gemeindeebene | 36 |
| Abbildung 12 | Zweitstimmenanteile der GRÜNEN bei der Bundestagswahl 2021 auf Bundes-, Wahlkreis- und Gemeindeebene | 36 |
| Abbildung 13 | Zweitstimmenanteile der FDP bei der Bundestagswahl 2021 auf Bundes-, Wahlkreis- und Gemeindeebene | 37 |
| Abbildung 14 | Zweitstimmenanteile der AfD bei der Bundestagswahl 2021 auf Bundes-, Wahlkreis- und Gemeindeebene | 37 |
| Abbildung 15 | Zweitstimmenanteile der Partei DIE LINKE bei der Bundestagswahl 2021 auf Bundes-, Wahlkreis- und Gemeindeebene | 38 |
| Abbildung 16 | Langfristige Entwicklung der Bundestagswahlergebnisse in der Stadt Heidelberg..... | 39 |
| Abbildung 17 | Briefwähleranteile im Wahlkreis 274 Heidelberg bei der Bundestagswahl 2021 auf Gemeindeebene..... | 42 |
| Abbildung 18 | Erststimmenanteile im Wahlkreis 274 Heidelberg nach Art der Wahl bei der Bundestagswahl 2021 | 43 |
| Abbildung 19 | Zweitstimmenanteil im Wahlkreis 274 Heidelberg nach Wahlart bei der Bundestagswahl 2017 | 44 |

Impressum

Stadt Heidelberg

Amt für Stadtentwicklung und Statistik
Gaisbergstraße 11
69115 Heidelberg

Telefon 06221 58-21500

Telefax 06221 58-4621500

stadtentwicklung@heidelberg.de

www.heidelberg.de/wahlatlas

März 2022

Amt für Stadtentwicklung und Statistik

Stadt Heidelberg
Gaisbergstraße 11
69115 Heidelberg

Telefon 06221 58-21500
Telefax 06221 58-4621500
stadtentwicklung@heidelberg.de
www.heidelberg.de